

CELKOVÝ STAV VYŠETŘOVÁNÍ HIV PROTILÁTEK V ČESKÉ REPUBLICĚ

Kumulativní údaje ke dni

31.8. 2013

Důvod vyšetření	Celkem vyšetřeno	z toho		Způsob přenosu u HIV+									
		HIV+	AIDS	HO	ID	IH	HF	TR	HT	MD	NO	NE	
OSOBY VE ZVÝŠENÉM RIZIKU HIV	247975	116	41	28	20	8	16	14	23	0	0	7	
Hemofilici	2577	16	7	0	0	0	16	0	0	0	0	0	
Příjemci krve a krevních přípravků	17294	14	8	0	0	0	0	14	0	0	0	0	
Homo/bisexuálové	10916	16	10	16	0	0	0	0	0	0	0	0	
Injekční uživatelé drog	27896	11	1	0	8	2	0	0	1	0	0	0	
Osoby často v zahraničí	23398	4	3	0	0	0	0	0	2	0	0	2	
Promiskuitní osoby	43748	1	0	0	0	0	0	0	1	0	0	0	
Osoby provozující prostituci	32211	20	2	6	2	4	0	0	8	0	0	0	
Nápravná zařízení	89935	34	10	6	10	2	0	0	11	0	0	5	
KONTAKTY POZITIVNÍCH PŘÍPADŮ	3760	162	26	75	4	2	0	0	73	6	0	2	
Homosexuální	898	77	13	75	0	2	0	0	0	0	0	0	
Heterosexuální	474	79	13	0	4	0	0	0	73	0	0	2	
Rodinné	449	3	0	0	0	0	0	0	0	3	0	0	
Jiné	1939	3	0	0	0	0	0	0	0	3	0	0	
KLINICKÉ PŘÍPADY	1680350	816	264	493	46	21	1	0	214	0	3	38	
Dermatovenerologičtí pacienti	211320	171	24	151	2	3	0	0	14	0	0	1	
Psychiatřičtí pacienti	33502	20	2	3	5	3	0	0	7	0	0	2	
Dialyzovaní pacienti	104867	0	0	0	0	0	0	0	0	0	0	0	
TBC pacienti	11419	8	8	1	3	0	0	0	4	0	0	0	
Pacienti s nádorovým onemocněním **	28035	0	0	0	0	0	0	0	0	0	0	0	
Různé klinické diagnózy	1291207	617	230	338	36	15	1	0	189	0	3	35	
PREVENTIVNÍ VYŠETŘENÍ	1360741	75	10	34	2	2	0	0	30	0	0	7	
Zdravotničtí pracovníci	89973	0	0	0	0	0	0	0	0	0	0	0	
Ostatní prevence	957159	48	8	18	2	1	0	0	21	0	0	6	
Předoperační vyšetření **	311563	27	2	16	0	1	0	0	9	0	0	1	
Epidemiologická surveillance **	2046	0	0	0	0	0	0	0	0	0	0	0	
VYŠETŘENÍ NA VLASTNÍ ŽÁDOST	324691	725	43	583	8	6	0	0	111	0	0	17	
Pod jménem	188226	445	23	346	5	4	0	0	82	0	0	8	
Anonymní	136465	280	20	237	3	2	0	0	29	0	0	9	
VYŠETŘENÍ PRO MEZINÁRODNÍ CERTIFIKÁT	94048	5	0	4	0	0	0	0	1	0	0	0	
DÁRCI KRVE, ORGÁNŮ A TKÁNÍ	14835982	58	5	36	0	1	0	0	17	0	0	4	
Dárci krve	14720503	57	5	36	0	1	0	0	16	0	0	4	
z toho dárci krve - primodárci *	738902	17	1	6	0	0	0	0	10	0	0	1	
Dárci orgánů a tkání	115479	1	0	0	0	0	0	0	1	0	0	0	
TĚHOTNÉ ŽENY	3168851	82	5	0	6	0	0	0	74	0	1	1	
RŮZNÉ MATERIÁLY	43426	0	0	0	0	0	0	0	0	0	0	0	
CELKEM	21759824	2039	394	1253	86	40	17	14	543	6	4	76	
CIZINCI	142349	374	42	33	38	1	0	0	87	0	1	214	

NRL AIDS

Způsob přenosu:

HO homosexuální / bisexuální
IH injekční uživatelé drog + homo/bisex.

ID injekční uživatelé drog
HF hemofilici



NOVÉ PŘÍPADY HIV INFEKCE A ONEMOCNĚNÍ AIDS V ČESKÉ REPUBLICĚ

Údaje za měsíc
srpen 2013

Důvod vyšetření	Celkem vyšetřeno	nové případy		Způsob přenosu u HIV+									
		HIV+	AIDS	HO	ID	IH	HF	TR	HT	MD	NO	NE	
OSOBY VE ZVÝŠENÉM RIZIKU HIV	560	1	1	0	0	0	0	0	0	0	0	0	1
Hemofilici	22	0	0	0	0	0	0	0	0	0	0	0	0
Příjemci krve a krevních přípravků	1	0	0	0	0	0	0	0	0	0	0	0	0
Homo/bisexuálové	51	0	0	0	0	0	0	0	0	0	0	0	0
Injekční uživatelé drog	115	0	0	0	0	0	0	0	0	0	0	0	0
Osoby často v zahraničí	0	0	0	0	0	0	0	0	0	0	0	0	0
Promiskuitní osoby	218	0	0	0	0	0	0	0	0	0	0	0	0
Osoby provozující prostituci	89	0	0	0	0	0	0	0	0	0	0	0	0
Nápravná zařízení	64	1	1	0	0	0	0	0	0	0	0	0	1
KONTAKTY POZITIVNÍCH PŘÍPADŮ	14	1	0	1	0	0	0	0	0	0	0	0	0
Homosexuální	3	1	0	1	0	0	0	0	0	0	0	0	0
Heterosexuální	0	0	0	0	0	0	0	0	0	0	0	0	0
Rodinné	1	0	0	0	0	0	0	0	0	0	0	0	0
Jiné	10	0	0	0	0	0	0	0	0	0	0	0	0
KLINICKÉ PŘÍPADY	6957	10	2	7	0	1	0	0	2	0	0	0	0
Dermatovenerologičtí pacienti	742	3	0	2	0	0	0	0	1	0	0	0	0
Psychiatři pacienti	126	0	0	0	0	0	0	0	0	0	0	0	0
Dialyzovaní pacienti	320	0	0	0	0	0	0	0	0	0	0	0	0
TBC pacienti	19	0	0	0	0	0	0	0	0	0	0	0	0
Pacienti s nádorovým onemocněním	288	0	0	0	0	0	0	0	0	0	0	0	0
Různé klinické diagnózy	5462	7	2	5	0	1	0	0	1	0	0	0	0
PREVENTIVNÍ VYŠETŘENÍ	4096	2	0	1	0	0	0	0	1	0	0	0	0
Zdravotničtí pracovníci	234	0	0	0	0	0	0	0	0	0	0	0	0
Ostatní prevence	2307	0	0	0	0	0	0	0	0	0	0	0	0
Předoperační vyšetření	1554	2	0	1	0	0	0	0	1	0	0	0	0
Epidemiologická surveillance	1	0	0	0	0	0	0	0	0	0	0	0	0
VYŠETŘENÍ NA VLASTNÍ ŽÁDOST	849	15	2	14	0	1	0	0	0	0	0	0	0
Pod jménem	577	11	2	11	0	0	0	0	0	0	0	0	0
Anonymní	272	4	0	3	0	1	0	0	0	0	0	0	0
VYŠETŘENÍ PRO MEZINÁRODNÍ CERTIFIKÁT	72	0	0	0	0	0	0	0	0	0	0	0	0
DÁRCI KRVE, ORGÁNŮ A TKÁNÍ	76943	1	0	0	0	0	0	0	0	0	0	0	1
Dárci krve	75001	1	0	0	0	0	0	0	0	0	0	0	1
z toho dárci krve - primodárci	3520	0	0	0	0	0	0	0	0	0	0	0	0
Dárci orgánů a tkání	1942	0	0	0	0	0	0	0	0	0	0	0	0
TĚHOTNÉ ŽENY	7803	0	0	0	0	0	0	0	0	0	0	0	0
RŮZNÉ MATERIÁLY	62	0	0	0	0	0	0	0	0	0	0	0	0
CELKEM	97356	30	5	23	0	2	0	0	3	0	0	0	2
CIZINCI	477	0	0	0	0	0	0	0	0	0	0	0	0

NRL AIDS

Způsob přenosu:

HO homosexuální / bisexuální
IH injekční uživatelé drog + homo/bisex.

ID injekční uživatelé drog
HF hemofilici



HIV POZITIVNÍ PŘÍPADY V ČR PODLE ZPŮSOBU PŘENOSU, KLINICKÉHO STADIA A POHLAVÍ

Kumulativní údaje ke dni

31.8. 2013

ZPŮSOB PŘENOSU	CELKOVÝ POČET			KLINICKÉ STADIUM								
	HIV+			asymptomatické			sympt. non-AIDS			AIDS		
	muži	ženy	celkem	muži	ženy	celkem	muži	ženy	celkem	muži	ženy	celkem
Homosexuální / bisexuální	1253	0	1253	945	0	945	122	0	122	186	0	186
Injekční uživatelé drog (IUD)	65	21	86	27	18	45	13	1	14	25	2	27
IUD + homosexuální / bisexuální	40	0	40	27	0	27	8	0	8	5	0	5
Hemofilici	17	0	17	1	0	1	8	0	8	8	0	8
Přijemci krve a krevních přípravků	11	3	14	2	0	2	4	0	4	5	3	8
Heterosexuální	236	307	543	125	205	330	36	35	71	75	67	142
Matka - dítě	3	3	6	3	3	6	0	0	0	0	0	0
Nozokomiální	1	3	4	1	2	3	0	0	0	0	1	1
Jiný	1	0	1	1	0	1	0	0	0	0	0	0
Nezjištěný	63	12	75	41	10	51	5	2	7	17	0	17
Celkem občané ČR / rezidenti	1690	349	2039	1173	238	1411	196	38	234	321	73	394
Cizinci	260	114	374	211	100	311	14	7	21	35	7	42
Celkem HIV+	1950	463	2413	1384	338	1722	210	45	255	356	80	436

HIV POZITIVNÍ PŘÍPADY V ČR PODLE POHLAVÍ, VĚKU A KLINICKÉHO STADIA V DOBĚ PRVNÍ DIAGNÓZY A POČTU ÚMRTÍ

(jen občané ČR a cizinci s trvalým pobytem)

Kumulativní údaje ke dni

31.8. 2013

Věková skupina	Věk při první diagnóze HIV+			Věk při první diagnóze HIV+ u asympt. osob			Věk při první diagnóze sympt. non AIDS			Věk při první diagnóze AIDS		
	muži	ženy	celkem	muži	ženy	celkem	muži	ženy	celkem	muži	ženy	celkem
0-4	3	3	6	2	3	5	0	0	0	0	0	0
5-9	3	1	4	2	1	3	0	0	0	0	0	0
10-14	6	0	6	0	0	0	1	0	1	0	0	0
15-19	44	28	72	30	20	50	6	0	6	3	1	4
20-24	245	89	334	186	77	263	20	6	26	15	4	19
25-29	354	78	432	261	54	315	30	9	39	46	13	59
30-34	366	68	434	267	43	310	43	9	52	67	19	86
35-39	282	31	313	194	25	219	41	3	44	65	6	71
40-49	284	32	316	181	12	193	38	8	46	79	17	96
50-59	85	15	100	42	3	45	16	2	18	34	7	41
60-	18	4	22	8	0	8	1	1	2	12	6	18
Celkem	1690	349	2039	1173	238	1411	196	38	234	321	73	394
Úmrtí	233	48	281	36	4	40	38	7	45	159	37	196

HIV POZITIVNÍ PŘÍPADY V ČR

PODLE BYDLIŠTĚ V DOBĚ PRVNÍ DIAGNÓZY HIV A SOUČASNÉHO KLINICKÉHO STADIJA

(jen občané ČR a cizinci s trvalým pobytem)

Kumulativní údaje za období

1.10.1985 - 31.8.2013

kraj	celkový počet HIV/AIDS		klinické stadium					
			asymptomatické		sympt. non AIDS		AIDS	
	abs.	rel. *	abs.	rel. *	abs.	rel. *	abs.	rel. *
Praha	989	796,3	714	574,9	108	87,0	167	134,5
Středočeský	202	157,9	146	114,2	20	15,6	36	28,1
Jihočeský	63	99,1	42	66,0	7	11,0	14	22,0
Plzeňský	87	152,1	57	99,7	14	24,5	16	28,0
Karlovarský	71	234,3	47	155,1	8	26,4	16	52,8
Ústecký	115	138,9	80	96,6	11	13,3	24	29,0
Liberecký	47	107,1	33	75,2	4	9,1	10	22,8
Královéhradecký	34	61,4	19	34,3	2	3,6	13	23,5
Pardubický	33	64,0	18	34,9	4	7,8	11	21,3
Vysočina	19	37,1	11	21,5	2	3,9	6	11,7
Jihomoravský	156	133,8	97	83,2	28	24,0	31	26,6
Olomoucký	56	87,6	40	62,6	5	7,8	11	17,2
Zlínský	38	64,5	25	42,4	4	6,8	9	15,3
Moravskoslezský	129	104,8	82	66,6	17	13,8	30	24,4
Celkem ČR	2039	194,1	1411	134,3	234	22,3	394	37,5

* relativní údaje na 1 000 000 obyvatel

HIV POZITIVNÍ CIZINCI V ČR

PODLE PŮVODU - GEOGRAFICKÉ OBLASTI

Kumulativní údaje ke dni

31.8. 2013

Geografická oblast	Muži	Ženy	Celkem	Způsob přenosu								
				HO	ID	IH	HF	TR	HT	MD	NO	NE
ZÁPADNÍ EVROPA	39	4	43	7	3	0	0	0	6	0	0	27
STŘEDNÍ EVROPA	37	9	46	10	1	0	0	0	11	0	1	23
VÝCHODNÍ EVROPA	72	54	126	5	29	0	0	0	46	0	0	46
SUBSAHARSKÁ AFRIKA	62	42	104	1	0	0	0	0	19	0	0	84
SEVERNÍ AFRIKA A BLÍZKÝ VÝCHOD	3	0	3	0	0	0	0	0	0	0	0	3
JIŽNÍ A JHOVÝCHODNÍ ASIE	22	4	26	2	5	0	0	0	3	0	0	16
VÝCHODNÍ ASIE A OCEÁNIE	0	1	1	0	0	0	0	0	0	0	0	1
AUSTRÁLIE A NOVÝ ZÉLAND	0	0	0	0	0	0	0	0	0	0	0	0
SEVERNÍ AMERIKA	18	0	18	6	0	1	0	0	2	0	0	9
KARIBSKÁ OBLAST	0	0	0	0	0	0	0	0	0	0	0	0
JIŽNÍ AMERIKA	7	0	7	2	0	0	0	0	0	0	0	5
CELKEM	260	114	374	33	38	1	0	0	87	0	1	214

Způsob přenosu:

HO	homosexuální / bisexuální	ID	injekční uživatelé drog
IH	injekční uživatelé drog + homosexuální/bisexuální	HF	hemofilci
TR	přjemci krve a krevních přípravků	HT	heterosexuální
MD	z matky na dítě	NO	nozokomiální
NE	nezjištěný / jiný		

CELKOVÝ POČET VYŠETŘENÍ A POČET HIV+ V JEDNOTLIVÝCH MĚSÍCÍCH BĚŽNÉHO ROKU

za období

1.1. - 31.8. 2013

Měsíc	Občané ČR a rezidenti				Cizinci		
	Počet vyšetření	HIV+			Počet vyšetření	HIV+	
		Občané ČR	Rezidenti	Celkem		Celkem	z toho
leden	121246	8	5	13	576	2	Mexiko/M,Ghana/Ž
únor	97035	10	3	13	529	0	
březen	101809	8	9	17	575	2	Portugalsko/M,Rusko/M
duben	122639	11	5	16	591	4	Ukrajina/M,Slovensko/M,Rusko/M,Ghana/Ž
květen	104412	19	7	26	306	0	
červen	104644	8	4	12	606	3	Slovensko/M,Ukrajina/Ž,Spojené království/M
červenec	93658	20	5	25	533	2	Ukrajina/Ž,Itálie/M
srpen	97356	24	6	30	477	0	
září							
říjen							
listopad							
prosinec							
Celkem	842799	108	44	152	4193	13	

Pozn.: M-muž Ž-žena

NOVÉ PŘÍPADY HIV INFEKCE V ČESKÉ REPUBLICE
PODLE REGIONU, ZPŮSOBU PŘENOSU A POHLAVÍ
 (jen občané ČR a cizinci s trvalým pobytem)
 Absolutní počty za srpen 2013

KRAJ / OKRES*	ZPŮSOB PŘENOSU A POHLAVÍ								CELKEM		
	HO	ID	IH	TR	HT	MD	NO	NE	celkem	muži	ženy
Hlavní město Praha	15M	0	0	0	1M	0	0	0	16	16M	
Středočeský kraj	2M	0	0	0	0	0	0	0	2	2M	
Benešov	1M	0	0	0	0	0	0	0	1	1M	
Mladá Boleslav	1M	0	0	0	0	0	0	0	1	1M	
Jihočeský kraj	2M	0	0	0	0	0	0	0	2	2M	
České Budějovice	1M	0	0	0	0	0	0	0	1	1M	
Jindřichův Hradec	1M	0	0	0	0	0	0	0	1	1M	
Plzeňský kraj	0	0	0	0	0	0	0	0	0		
Karlovarský kraj	0	0	0	0	0	0	0	0	0		
Ústecký kraj	1M	0	0	0	1M	0	0	0	2	2M	
Litoměřice	1M	0	0	0	1M	0	0	0	2	2M	
Liberecký kraj	0	0	0	0	0	0	0	0	0		
Královéhradecký kraj	0	0	0	0	0	0	0	0	0		
Pardubický kraj	2M	0	0	0	0	0	0	0	2	2M	
Pardubice	1M	0	0	0	0	0	0	0	1	1M	
Ústí nad Orlicí	1M	0	0	0	0	0	0	0	1	1M	
Kraj Vysočina	0	0	0	0	0	0	0	0	0		
Jihomoravský kraj	1M	0	0	0	1Ž	0	0	2M	4	3M	1Ž
Brno-město	1M	0	0	0	1Ž	0	0	1M	3	2M	1Ž
Břeclav	0	0	0	0	0	0	0	1M	1	1M	
Olomoucký kraj	0	0	1M	0	0	0	0	0	1	1M	
Olomouc	0	0	1M	0	0	0	0	0	1	1M	
Zlínský kraj	0	0	0	0	0	0	0	0	0		
Moravskoslezský kraj	0	0	1M	0	0	0	0	0	1	1M	
Ostrava-město	0	0	1M	0	0	0	0	0	1	1M	
CELKEM	23M	0	2M	0	2M 1Ž	0	0	2M	30	29M	1Ž

Vysvětlivky

Pohlaví: M - muž, Ž - žena

Způsob přenosu: HO - homosexuální / bisexuální

ID - injekční uživatelé drog

IH - injekční uživatelé drog + homo/bisex

TR - příjemci krve a krevních přípravků

HT - heterosexuální

MD - z matky na dítě

NO - nozokomiální

NE - nezjištěný / jiný

NRL AIDS

Kraj / okres: trvale či přechodně bydlící v době prvního záchytu HIV/AIDS

* Uváděny jsou jen okresy, v nichž v daném měsíci byly identifikovány nové případy HIV/AIDS



NOVÉ PŘÍPADY HIV INFEKCE V ČESKÉ REPUBLICE PODLE REGIONU

(jen občané ČR a cizinci s trvalým pobytem)

údaje ke dni:

31.8.2013

KRAJ			rok 2013		posledních 12 měsíců	
	srpen 2013		leden-srpen 2013		září 2012 - srpen 2013	
	abs.	rel. na 1 mil.	abs.	rel. na 1 mil.	abs.	rel. na 1 mil.
Hlavní město Praha	16	12,88	80	64,41	117	94,20
Středočeský kraj	2	1,56	12	9,38	21	16,42
Jihočeský kraj	2	3,14	5	7,86	7	11,01
Plzeňský kraj	0	0,00	4	6,99	7	12,24
Karlovarský kraj	0	0,00	3	9,90	6	19,80
Ústecký kraj	2	2,42	6	7,25	9	10,87
Liberecký kraj	0	0,00	5	11,39	5	11,39
Královéhradecký kraj	0	0,00	2	3,61	3	5,42
Pardubický kraj	2	3,88	9	17,44	12	23,26
Kraj Vysočina	0	0,00	0	0,00	0	0,00
Jihomoravský kraj	4	3,43	8	6,86	9	7,72
Olomoucký kraj	1	1,56	6	9,39	6	9,39
Zlínský kraj	0	0,00	4	6,79	4	6,79
Moravskoslezský kraj	1	0,81	8	6,50	12	9,75
CELKEM ČR	30	2,86	152	14,47	218	20,75

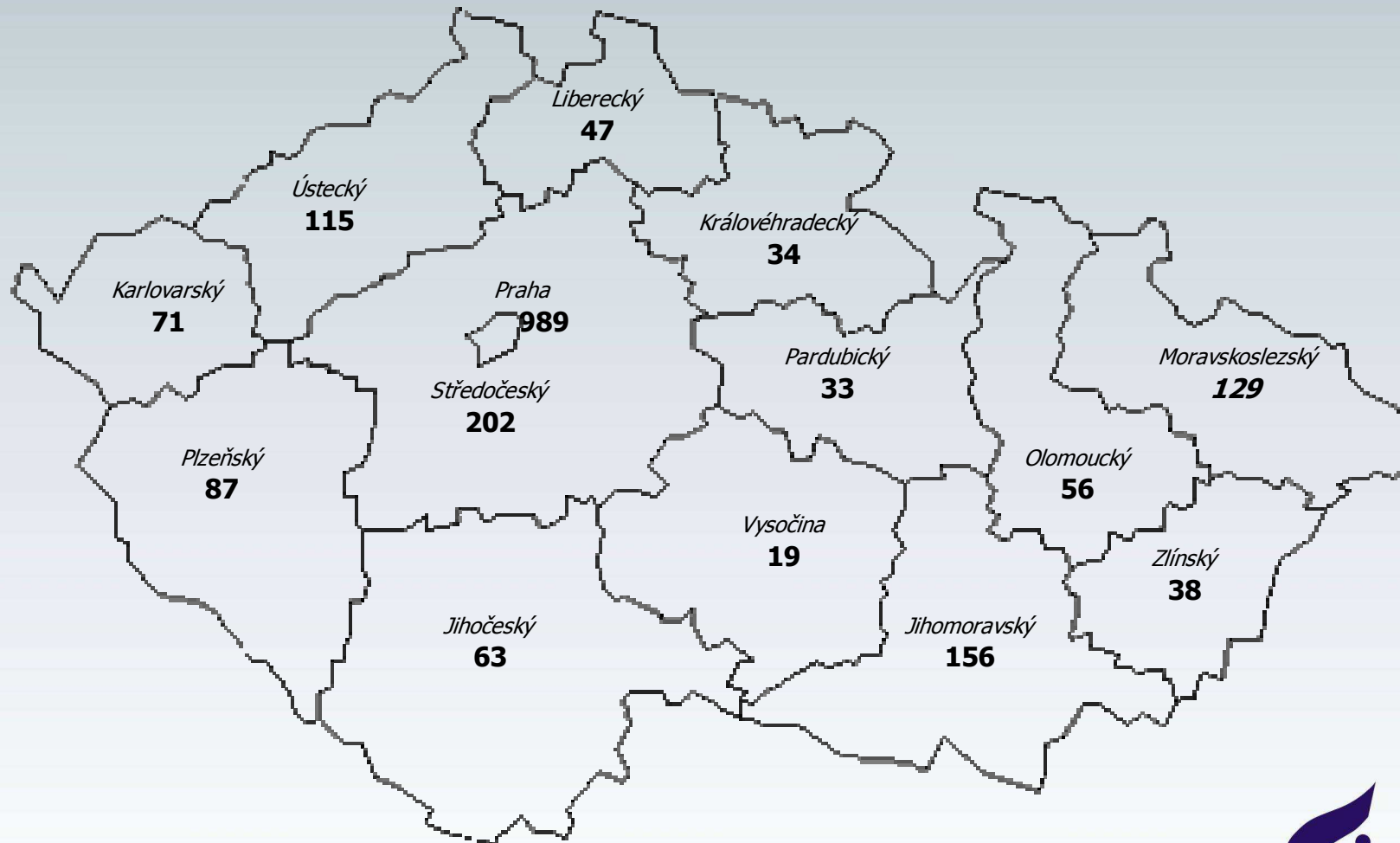
HIV INFEKCE V ČESKÉ REPUBLICĚ

PODLE KRAJE BYDLIŠTĚ V DOBĚ PRVNÍ DIAGNÓZY HIV

(jen občané ČR a cizinci s trvalým pobytem)

Kumulativní údaje ke dni

31.8.2013



HIV + CELKEM : 2039

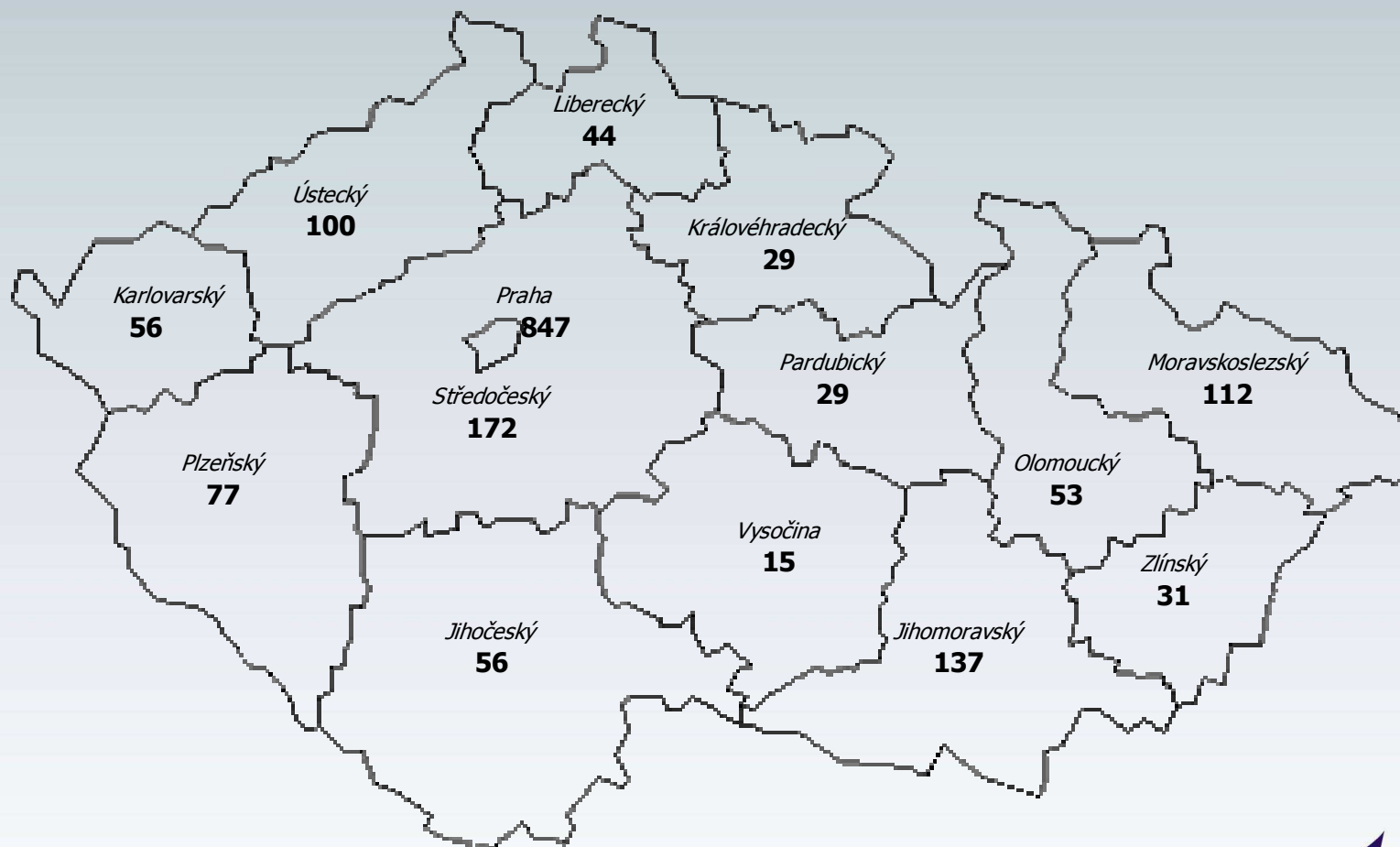
HIV INFEKCE V ČESKÉ REPUBLICĚ - POUZE ŽIJÍCÍ OSOBY

PODLE KRAJE BYDLIŠTĚ V DOBĚ PRVNÍ DIAGNÓZY HIV

(jen občané ČR a cizinci s trvalým pobytem)

Kumulativní údaje ke dni

31.8.2013



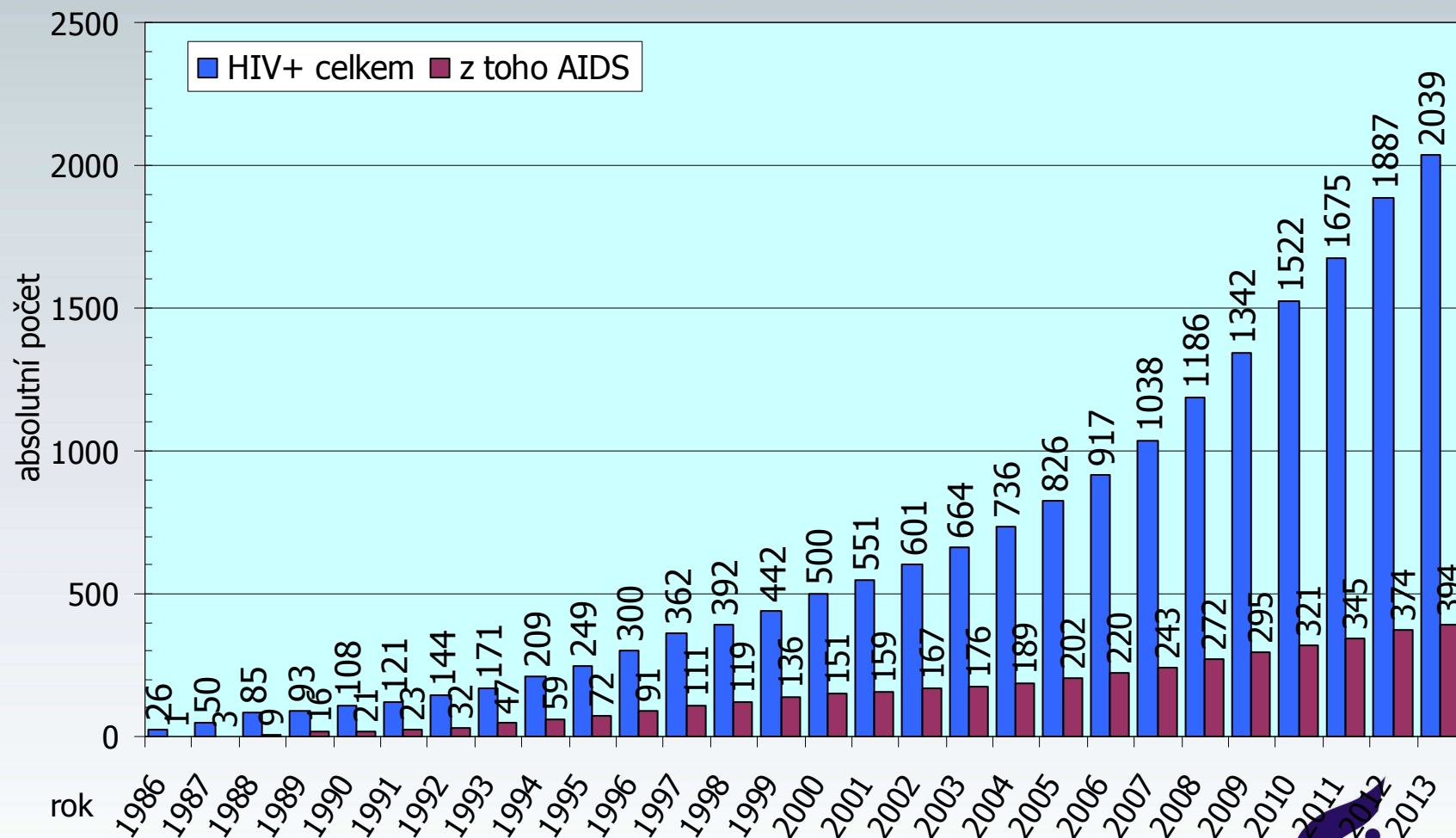
HIV + CELKEM 1758

HIV / AIDS V ČESKÉ REPUBLICE

(jen občané ČR a cizinci s trvalým pobytem)

Kumulativní údaje ke dni

31.8.2013

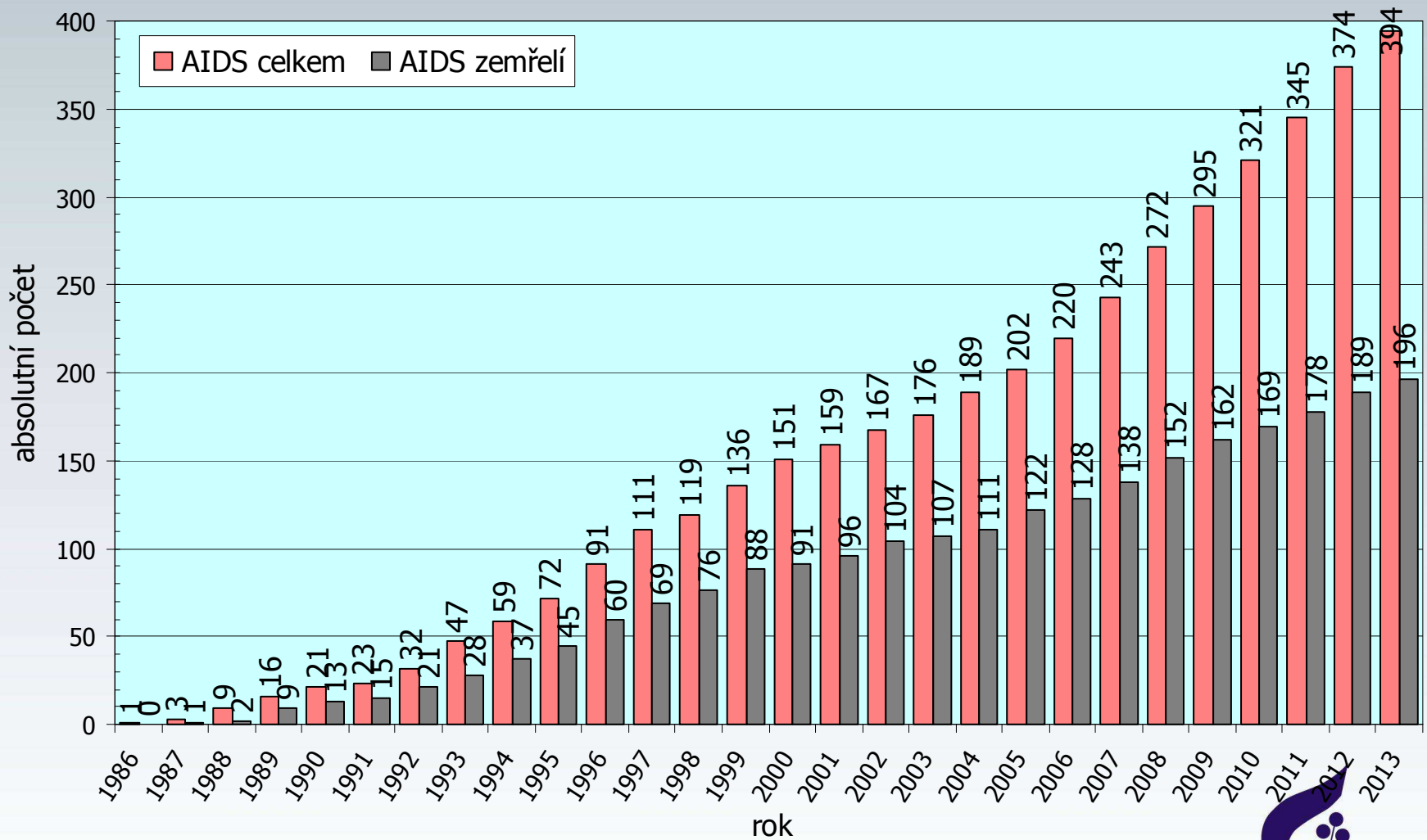


AIDS V ČESKÉ REPUBLICE

(jen občané ČR a cizinci s trvalým pobytem)

Kumulativní údaje ke dni

31.8.2013

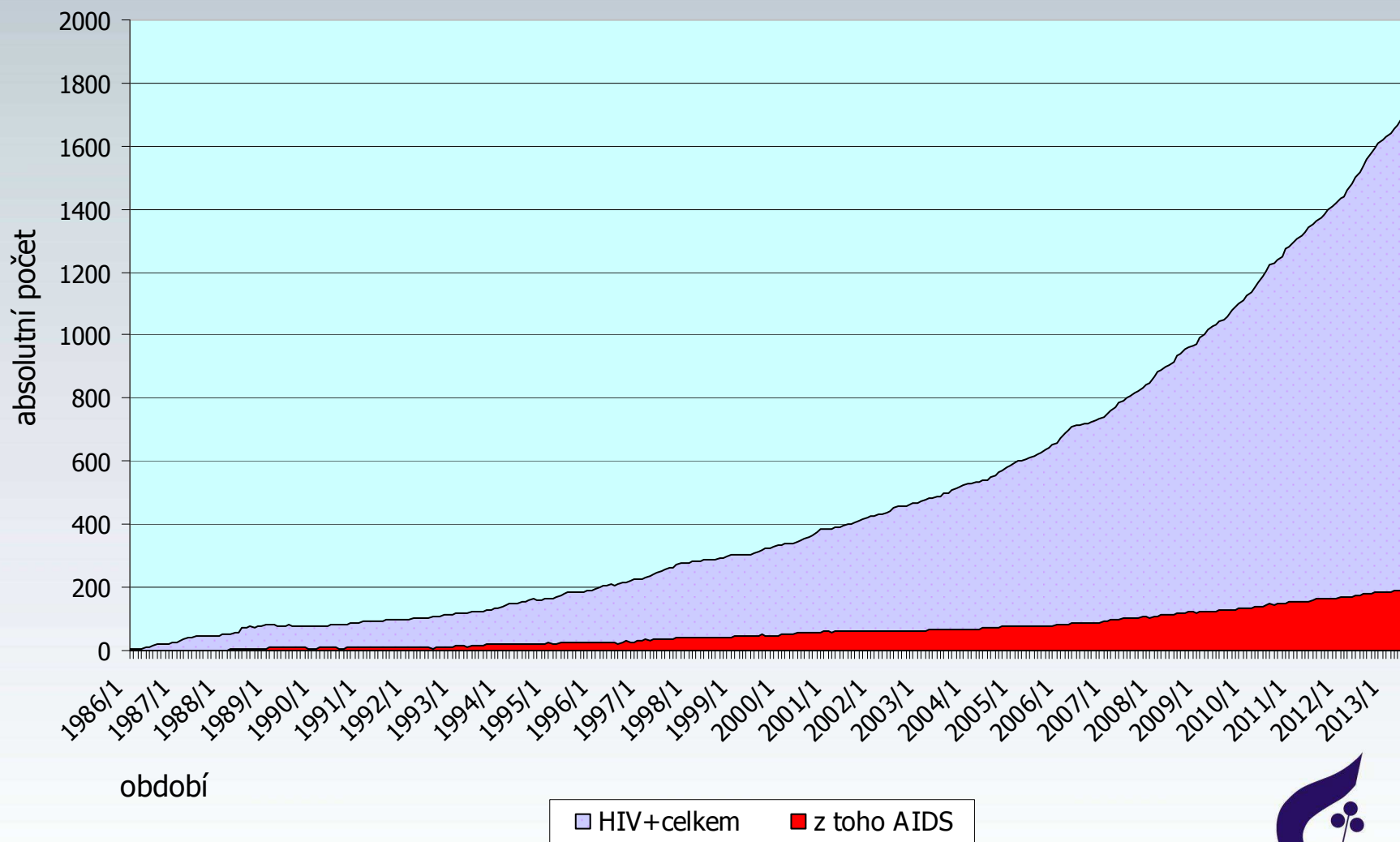


OSOBY ŽIJÍCÍ S HIV/AIDS V ČESKÉ REPUBLICE

(jen občané ČR a cizinci s trvalým pobytem)

Měsíční údaje ke dni

31.8.2013

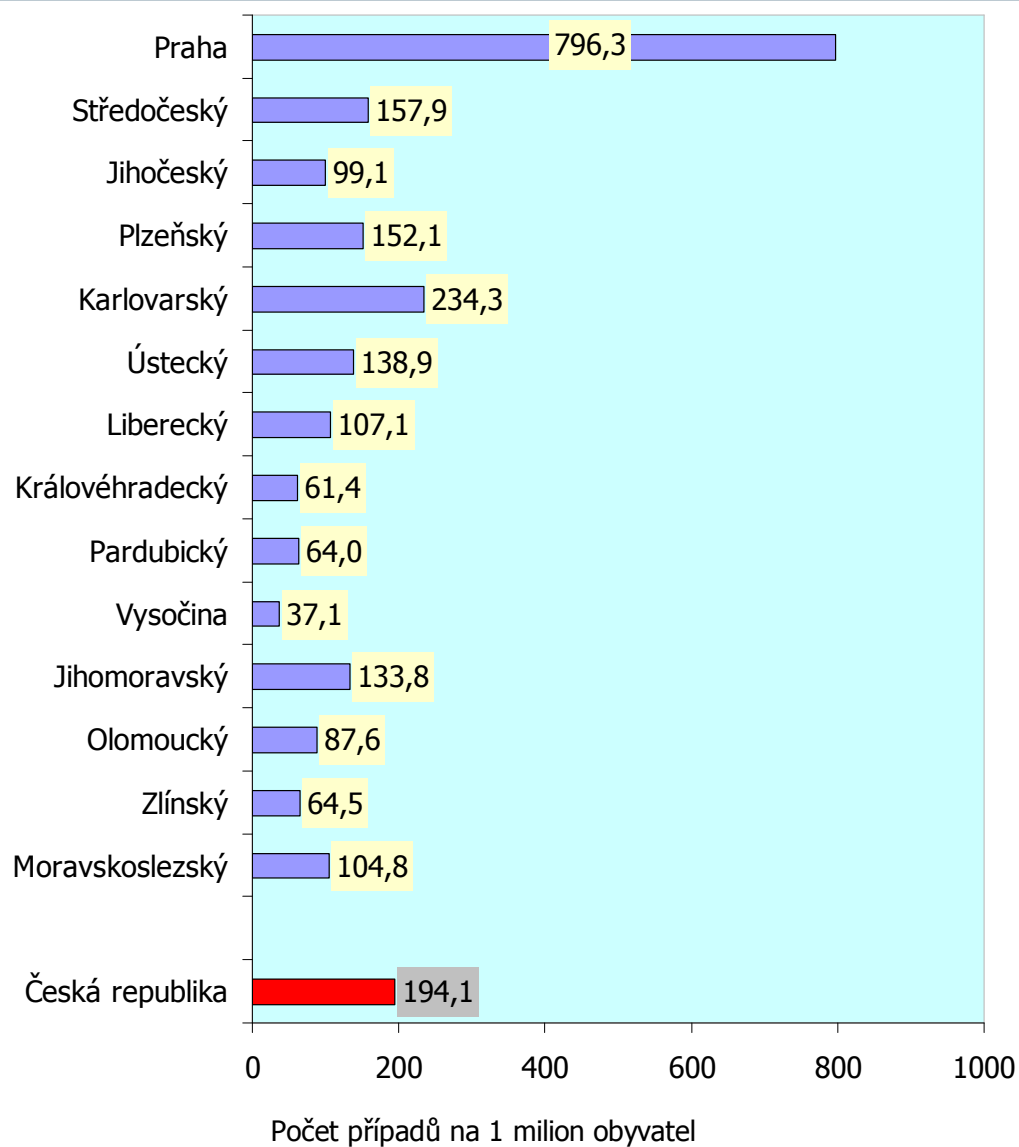


ROZDĚLENÍ HIV POZITIVNÍCH PŘÍPADŮ V ČR PODLE KRAJE BYDLIŠTĚ V DOBĚ PRVNÍ DIAGNÓZY HIV

(jen občané ČR a cizinci s trvalým pobytem)

Kumulativní údaje ke dni

31.8.2013



ROZDĚLENÍ HIV POZITIVNÍCH PŘÍPADŮ V ČR

PODLE ZPŮSOBU PŘENOSU

(jen občané ČR a cizinci s trvalým pobytem)

Kumulativní údaje ke dni

31.8.2013

