

# CELKOVÝ STAV VYŠETŘOVÁNÍ HIV PROTILÁTEK V ČESKÉ REPUBLICĚ

Kumulativní údaje ke dni

31.7. 2014

Důvod vyšetření	Celkem vyšetřeno	HIV+	z toho AIDS	Způsob přenosu u HIV+								
				HO	ID	IH	HF	TR	HT	MD	NO	NE
<b>OSOBY VE ZVÝŠENÉM RIZIKU HIV</b>	255745	122	43	28	21	11	16	14	25	0	0	7
Hemofilci	2962	16	7	0	0	0	16	0	0	0	0	0
Příjemci krve a krevních přípravků	17319	14	8	0	0	0	0	14	0	0	0	0
Homo/bisexuálové	12162	16	10	16	0	0	0	0	0	0	0	0
Injekční uživatelé drog	28725	13	1	0	8	4	0	0	1	0	0	0
Osoby často v zahraničí	23399	4	3	0	0	0	0	0	2	0	0	2
Promiskuitní osoby	46360	1	0	0	0	0	0	0	1	0	0	0
Osoby provozující prostituci	34036	21	3	6	2	4	0	0	9	0	0	0
Nápravná zařízení	90782	37	11	6	11	3	0	0	12	0	0	5
<b>KONTAKTY POZITIVNÍCH PŘÍPADŮ</b>	3994	175	26	86	4	2	0	0	75	6	0	2
Homosexuální	938	88	13	86	0	2	0	0	0	0	0	0
Heterosexuální	500	81	13	0	4	0	0	0	75	0	0	2
Rodinné	449	3	0	0	0	0	0	0	0	3	0	0
Jiné	2107	3	0	0	0	0	0	0	0	3	0	0
<b>KLINICKÉ PŘÍPADY</b>	1779041	902	278	564	49	23	1	0	223	0	3	39
Dermatovenerologičtí pacienti	219587	204	24	181	2	4	0	0	16	0	0	1
Psychiatři pacienti	34838	23	3	3	8	3	0	0	7	0	0	2
Dialyzovaní pacienti	110974	0	0	0	0	0	0	0	0	0	0	0
TBC pacienti	11626	8	8	1	3	0	0	0	4	0	0	0
Pacienti s nádorovým onemocněním **	32130	0	0	0	0	0	0	0	0	0	0	0
Různé klinické diagnózy	1369886	667	243	379	36	16	1	0	196	0	3	36
<b>PREVENTIVNÍ VYŠETŘENÍ</b>	1424275	85	10	40	3	3	0	0	32	0	0	7
Zdravotničtí pracovníci	93474	2	0	2	0	0	0	0	0	0	0	0
Ostatní prevence	990567	55	8	21	3	2	0	0	23	0	0	6
Předoperační vyšetření **	337999	28	2	17	0	1	0	0	9	0	0	1
Epidemiologická surveillance **	2235	0	0	0	0	0	0	0	0	0	0	0
<b>VYŠETŘENÍ NA VLASTNÍ ŽÁDOST</b>	336994	827	44	661	9	8	0	0	127	0	0	22
Pod jménem	196697	514	24	400	6	5	0	0	92	0	0	11
Anonymní	140297	313	20	261	3	3	0	0	35	0	0	11
<b>VYŠETŘENÍ PRO MEZINÁRODNÍ CERTIFIKÁT</b>	94662	6	0	5	0	0	0	0	1	0	0	0
<b>DÁRCI KRVE, ORGÁNŮ A TKÁNÍ</b>	15739221	65	5	39	0	1	0	0	20	0	0	5
Dárci krve	15598392	64	5	39	0	1	0	0	19	0	0	5
z toho dárci krve - primodárci *	787548	19	1	7	0	0	0	0	10	0	0	2
Dárci orgánů a tkání	140829	1	0	0	0	0	0	0	1	0	0	0
<b>TĚHOTNÉ ŽENY</b>	3277259	86	5	0	6	0	0	0	78	0	1	1
<b>RŮZNÉ MATERIÁLY</b>	43885	0	0	0	0	0	0	0	0	0	0	0
<b>CELKEM</b>	22955076	2268	411	1423	92	48	17	14	581	6	4	83
<b>CIZINCI</b>	149368	387	42	34	40	0	0	0	89	0	1	223

Způsob přenosu:

HO	homosexuální / bisexuální	ID	injekční uživatelé drog
IH	injekční uživatelé drog + homo/bisex.	HF	hemofilci
TR	příjemci krve a krevních přípravků	HT	heterosexuální
MD	z matky na dítě	NO	nozokomiální
NE	nezjištěný / jiný		

Pozn.: \* údaje uváděny od r. 1994, \*\* údaje uváděny od r. 2002

**NRL AIDS**



# NOVÉ PŘÍPADY HIV INFEKCE A ONEMOCNĚNÍ AIDS V ČESKÉ REPUBLICĚ

Údaje za měsíc  
červenec 2014

Důvod vyšetření	Celkem vyšetřeno	nové případy		Způsob přenosu u HIV+								
		HIV+	AIDS	HO	ID	IH	HF	TR	HT	MD	NO	NE
<b>OSOBY VE ZVÝŠENÉM RIZIKU HIV</b>	931	0	0	0	0	0	0	0	0	0	0	0
Hemofilci	9	0	0	0	0	0	0	0	0	0	0	0
Příjemci krve a krevních přípravků	2	0	0	0	0	0	0	0	0	0	0	0
Homo/bisexuálové	206	0	0	0	0	0	0	0	0	0	0	0
Injekční uživatelé drog	89	0	0	0	0	0	0	0	0	0	0	0
Osoby často v zahraničí	0	0	0	0	0	0	0	0	0	0	0	0
Promiskuitní osoby	144	0	0	0	0	0	0	0	0	0	0	0
Osoby provozující prostituci	390	0	0	0	0	0	0	0	0	0	0	0
Nápravná zařízení	91	0	0	0	0	0	0	0	0	0	0	0
<b>KONTAKTY POZITIVNÍCH PŘÍPADŮ</b>	23	0	0	0	0	0	0	0	0	0	0	0
Homosexuální	8	0	0	0	0	0	0	0	0	0	0	0
Heterosexuální	2	0	0	0	0	0	0	0	0	0	0	0
Rodinné	0	0	0	0	0	0	0	0	0	0	0	0
Jiné	13	0	0	0	0	0	0	0	0	0	0	0
<b>KLINICKÉ PŘÍPADY</b>	8022	7	1	5	1	0	0	0	0	0	0	1
Dermatovenerologičtí pacienti	504	2	0	2	0	0	0	0	0	0	0	0
Psychiatřičtí pacienti	116	0	0	0	0	0	0	0	0	0	0	0
Dialyzovaní pacienti	430	0	0	0	0	0	0	0	0	0	0	0
TBC pacienti	25	0	0	0	0	0	0	0	0	0	0	0
Pacienti s nádorovým onemocněním	364	0	0	0	0	0	0	0	0	0	0	0
Různé klinické diagnózy	6583	5	1	3	1	0	0	0	0	0	0	1
<b>PREVENTIVNÍ VYŠETŘENÍ</b>	4365	0	0	0	0	0	0	0	0	0	0	0
Zdravotničtí pracovníci	304	0	0	0	0	0	0	0	0	0	0	0
Ostatní prevence	2539	0	0	0	0	0	0	0	0	0	0	0
Předoperační vyšetření	1521	0	0	0	0	0	0	0	0	0	0	0
Epidemiologická surveillance	1	0	0	0	0	0	0	0	0	0	0	0
<b>VYŠETŘENÍ NA VLASTNÍ ŽÁDOST</b>	1571	9	0	6	0	0	0	0	1	0	0	2
Pod jménem	1112	9	0	6	0	0	0	0	1	0	0	2
Anonymní	459	0	0	0	0	0	0	0	0	0	0	0
<b>VYŠETŘENÍ PRO MEZINÁRODNÍ CERTIFIKÁT</b>	69	0	0	0	0	0	0	0	0	0	0	0
<b>DÁRCI KRVE, ORGÁNŮ A TKÁNÍ</b>	64508	0	0	0	0	0	0	0	0	0	0	0
Dárci krve	62127	0	0	0	0	0	0	0	0	0	0	0
z toho dárci krve - primodárci	3298	0	0	0	0	0	0	0	0	0	0	0
Dárci orgánů a tkání	2381	0	0	0	0	0	0	0	0	0	0	0
<b>TĚHOTNÉ ŽENY</b>	9788	1	0	0	0	0	0	0	1	0	0	0
<b>RŮZNÉ MATERIÁLY</b>	32	0	0	0	0	0	0	0	0	0	0	0
<b>CELKEM</b>	89309	17	1	11	1	0	0	0	2	0	0	3
<b>CIZINCI</b>	662	1	0	0	1	0	0	0	0	0	0	0

Způsob přenosu:

HO	homosexuální / bisexuální	ID	injekční uživatelé drog
IH	injekční uživatelé drog + homo/bisex.	HF	hemofilci
TR	příjemci krve a krevních přípravků	HT	heterosexuální
MD	z matky na dítě	NO	nozokomiální
NE	nezjištěný / jiný		

# HIV POZITIVNÍ PŘÍPADY V ČR PODLE ZPŮSOBU PŘENOSU, KLINICKÉHO STADIA A POHLAVÍ

*Kumulativní údaje ke dni*

31.7. 2014

ZPŮSOB PŘENOSU	CELKOVÝ POČET			KLINICKÉ STADIUM								
	HIV+			asymptomatické			sympt. non-AIDS			AIDS		
	muži	ženy	celkem	muži	ženy	celkem	muži	ženy	celkem	muži	ženy	celkem
Homosexuální / bisexuální	1423	0	1423	1096	0	1096	135	0	135	192	0	192
Injekční uživatelé drog (IUD)	67	25	92	27	22	49	14	0	14	26	3	29
IUD + homosexuální / bisexuální	48	0	48	32	0	32	9	0	9	7	0	7
Hemofilici	17	0	17	1	0	1	8	0	8	8	0	8
Přijemci krve a krevních přípravků	11	3	14	2	0	2	4	0	4	5	3	8
Heterosexuální	256	325	581	140	220	360	36	37	73	80	68	148
Matka - dítě	3	3	6	3	3	6	0	0	0	0	0	0
Nozokomiální	1	3	4	1	2	3	0	0	0	0	1	1
Jiný	1	0	1	1	0	1	0	0	0	0	0	0
Nezjištěný	69	13	82	46	11	57	5	2	7	18	0	18
<b>Celkem občané ČR / rezidenti</b>	<b>1896</b>	<b>372</b>	<b>2268</b>	<b>1349</b>	<b>258</b>	<b>1607</b>	<b>211</b>	<b>39</b>	<b>250</b>	<b>336</b>	<b>75</b>	<b>411</b>
Cizinci	270	117	387	220	103	323	15	7	22	35	7	42
<b>Celkem HIV+</b>	<b>2166</b>	<b>489</b>	<b>2655</b>	<b>1569</b>	<b>361</b>	<b>1930</b>	<b>226</b>	<b>46</b>	<b>272</b>	<b>371</b>	<b>82</b>	<b>453</b>

# HIV POZITIVNÍ PŘÍPADY V ČR PODLE POHLAVÍ, VĚKU A KLINICKÉHO STADIA V DOBĚ PRVNÍ DIAGNÓZY A POČTU ÚMRTÍ

(jen občané ČR a cizinci s trvalým pobytem)

Kumulativní údaje ke dni

31.7. 2014

Věková skupina	Věk při první diagnóze HIV+			Věk při první diagnóze HIV+ u asympt. osob			Věk při první diagnóze sympt. non AIDS			Věk při první diagnóze AIDS		
	muži	ženy	celkem	muži	ženy	celkem	muži	ženy	celkem	muži	ženy	celkem
0-4	3	3	6	2	3	5	0	0	0	0	0	0
5-9	3	1	4	2	1	3	0	0	0	0	0	0
10-14	6	0	6	0	0	0	1	0	1	0	0	0
15-19	46	28	74	32	20	52	6	0	6	3	1	4
20-24	266	92	358	204	79	283	21	6	27	15	4	19
25-29	403	82	485	304	58	362	31	9	40	50	13	63
30-34	405	73	478	304	47	351	44	9	53	70	20	90
35-39	328	35	363	234	29	263	44	3	47	69	7	76
40-49	314	37	351	207	17	224	42	8	50	79	17	96
50-59	99	17	116	50	4	54	20	3	23	36	7	43
60-	23	4	27	10	0	10	2	1	3	14	6	20
<b>Celkem</b>	1896	372	2268	1349	258	1607	211	39	250	336	75	411
<b>Úmrtí</b>	245	51	296	35	4	39	41	7	48	169	40	209

## HIV POZITIVNÍ PŘÍPADY V ČR

PODLE BYDLIŠTĚ V DOBĚ PRVNÍ DIAGNÓZY HIV A SOUČASNÉHO KLINICKÉHO STADI

(jen občané ČR a cizinci s trvalým pobytem)

Kumulativní údaje za období

1.10.1985 - 31.7.2014

kraj	celkový počet HIV/AIDS		klinické stadium					
	abs.	rel. *	asymptomatické		sympt. non AIDS		AIDS	
			abs.	rel. *	abs.	rel. *	abs.	rel. *
Praha	1112	895,3	827	665,9	111	89,4	174	140,1
Středočeský	226	176,7	168	131,4	20	15,6	38	29,7
Jihočeský	70	110,1	46	72,3	8	12,6	16	25,2
Plzeňský	91	159,1	61	106,6	14	24,5	16	28,0
Karlovarský	71	234,3	45	148,5	9	29,7	17	56,1
Ústecký	131	158,2	94	113,5	11	13,3	26	31,4
Liberecký	50	113,9	35	79,7	5	11,4	10	22,8
Královéhradecký	39	70,4	23	41,5	3	5,4	13	23,5
Pardubický	35	67,8	19	36,8	5	9,7	11	21,3
Vysočina	28	54,7	19	37,1	3	5,9	6	11,7
Jihomoravský	173	148,4	108	92,6	33	28,3	32	27,4
Olomoucký	59	92,3	42	65,7	5	7,8	12	18,8
Zlínský	38	64,5	25	42,4	4	6,8	9	15,3
Moravskoslezský	145	117,8	95	77,2	19	15,4	31	25,2
<b>Celkem ČR</b>	<b>2268</b>	<b>215,9</b>	<b>1607</b>	<b>153,0</b>	<b>250</b>	<b>23,8</b>	<b>411</b>	<b>39,1</b>

# HIV POZITIVNÍ CIZINCI V ČR

## PODLE PŮVODU - GEOGRAFICKÉ OBLASTI

Kumulativní údaje ke dni

31.7. 2014

Geografická oblast	Muži	Ženy	Celkem	Způsob přenosu								
				HO	ID	IH	HF	TR	HT	MD	NO	NE
ZÁPADNÍ EVROPA	42	5	<b>47</b>	7	3	0	0	0	6	0	0	31
STŘEDNÍ EVROPA	40	9	<b>49</b>	11	1	0	0	0	12	0	1	24
VÝCHODNÍ EVROPA	75	54	<b>129</b>	5	30	0	0	0	46	0	0	48
SUBSAHARSKÁ AFRIKA	62	44	<b>106</b>	1	0	0	0	0	20	0	0	85
SEVERNÍ AFRIKA A BLÍZKÝ VÝCHOD	5	0	<b>5</b>	0	0	0	0	0	0	0	0	5
JIŽNÍ A JIHOVÝCHODNÍ ASIE	22	4	<b>26</b>	2	5	0	0	0	3	0	0	16
VÝCHODNÍ ASIE A OCEÁNIE	1	1	<b>2</b>	0	1	0	0	0	0	0	0	1
AUSTRÁLIE A NOVÝ ZÉLAND	0	0	<b>0</b>	0	0	0	0	0	0	0	0	0
SEVERNÍ AMERIKA	17	0	<b>17</b>	6	0	0	0	0	2	0	0	9
KARIBSKÁ OBLAST	0	0	<b>0</b>	0	0	0	0	0	0	0	0	0
JIŽNÍ AMERIKA	6	0	<b>6</b>	2	0	0	0	0	0	0	0	4
<b>CELKEM</b>	<b>270</b>	<b>117</b>	<b>387</b>	<b>34</b>	<b>40</b>	<b>0</b>	<b>0</b>	<b>0</b>	<b>89</b>	<b>0</b>	<b>1</b>	<b>223</b>

Způsob přenosu:

HO homosexuální / bisexuální

ID injekční uživatelé drog

IH injekční uživatelé drog + homosexuální/bisexuální

HF hemofilci

TR příjemci krve a krevních přípravků

HT heterosexuální

MD z matky na dítě

NO nozokomiální

NE nezjištěný / jiný

## CELKOVÝ POČET VYŠETŘENÍ A POČET HIV+ V JEDNOTLIVÝCH MĚSÍCÍCH BĚŽNÉHO ROKU

za období  
1.1. - 31.7. 2014

Měsíc	Občané ČR a rezidenti				Cizinci		
	Počet vyšetření	HIV+			Počet vyšetření	HIV+	
		Občané ČR	Rezidenti	Celkem		Celkem	z toho
leden	105408	18	4	22	533	1	Slovensko/M
únor	101954	24	4	28	501	0	
březen	126877	18	6	24	549	0	
duben	105146	22	3	25	814	3	Rusko/Ž, Čína/M, Spojené království/M
květen	114762	9	3	12	617	0	
červen	107712	13	5	18	502	2	Francie/M, Slovensko/M
červenec	89309	13	4	17	662	1	Rusko/M
srpen							
září							
říjen							
listopad							
prosinec							
<b>Celkem</b>	<b>751168</b>	<b>117</b>	<b>29</b>	<b>146</b>	<b>4178</b>	<b>7</b>	

Pozn.: M-muž Ž-žena

**NOVÉ PŘÍPADY HIV INFEKCE V ČESKÉ REPUBLICE  
PODLE REGIONU, ZPŮSOBU PŘENOSU A POHLAVÍ  
(jen občané ČR a cizinci s trvalým pobytem)  
Absolutní počty za červenec 2014**

KRAJ / OKRES*	ZPŮSOB PŘENOSU A POHLAVÍ								CELKEM		
	HO	ID	IH	TR	HT	MD	NO	NE	celkem	muži	ženy
Hlavní město Praha	7M	1M	0	0	1M 1Ž	0	0	2M	12	11M	1Ž
<b>Středočeský kraj</b>	<b>1M</b>	<b>0</b>	<b>0</b>	<b>0</b>	<b>0</b>	<b>0</b>	<b>0</b>	<b>0</b>	<b>1</b>	<b>1M</b>	
Příbram	1M	0	0	0	0	0	0	0	1	1M	
<b>Jihočeský kraj</b>	<b>1M</b>	<b>0</b>	<b>0</b>	<b>0</b>	<b>0</b>	<b>0</b>	<b>0</b>	<b>0</b>	<b>1</b>	<b>1M</b>	
České Budějovice	1M	0	0	0	0	0	0	0	1	1M	
<b>Plzeňský kraj</b>	<b>1M</b>	<b>0</b>	<b>0</b>	<b>0</b>	<b>0</b>	<b>0</b>	<b>0</b>	<b>0</b>	<b>1</b>	<b>1M</b>	
Plzeň-město	1M	0	0	0	0	0	0	0	1	1M	
<b>Karlovarský kraj</b>	<b>0</b>	<b>0</b>	<b>0</b>	<b>0</b>	<b>0</b>	<b>0</b>	<b>0</b>	<b>0</b>	<b>0</b>		
<b>Ústecký kraj</b>	<b>0</b>	<b>0</b>	<b>0</b>	<b>0</b>	<b>0</b>	<b>0</b>	<b>0</b>	<b>1M</b>	<b>1</b>	<b>1M</b>	
Chomutov	0	0	0	0	0	0	0	1M	1	1M	
<b>Liberecký kraj</b>	<b>0</b>	<b>0</b>	<b>0</b>	<b>0</b>	<b>0</b>	<b>0</b>	<b>0</b>	<b>0</b>	<b>0</b>		
<b>Královéhradecký kraj</b>	<b>0</b>	<b>0</b>	<b>0</b>	<b>0</b>	<b>0</b>	<b>0</b>	<b>0</b>	<b>0</b>	<b>0</b>		
<b>Pardubický kraj</b>	<b>0</b>	<b>0</b>	<b>0</b>	<b>0</b>	<b>0</b>	<b>0</b>	<b>0</b>	<b>0</b>	<b>0</b>		
<b>Kraj Vysočina</b>	<b>0</b>	<b>0</b>	<b>0</b>	<b>0</b>	<b>0</b>	<b>0</b>	<b>0</b>	<b>0</b>	<b>0</b>		
<b>Jihomoravský kraj</b>	<b>1M</b>	<b>0</b>	<b>0</b>	<b>0</b>	<b>0</b>	<b>0</b>	<b>0</b>	<b>0</b>	<b>1</b>	<b>1M</b>	
Vyškov	1M	0	0	0	0	0	0	0	1	1M	
<b>Olomoucký kraj</b>	<b>0</b>	<b>0</b>	<b>0</b>	<b>0</b>	<b>0</b>	<b>0</b>	<b>0</b>	<b>0</b>	<b>0</b>		
<b>Zlínský kraj</b>	<b>0</b>	<b>0</b>	<b>0</b>	<b>0</b>	<b>0</b>	<b>0</b>	<b>0</b>	<b>0</b>	<b>0</b>		
<b>Moravskoslezský kraj</b>	<b>0</b>	<b>0</b>	<b>0</b>	<b>0</b>	<b>0</b>	<b>0</b>	<b>0</b>	<b>0</b>	<b>0</b>		
<b>CELKEM</b>	<b>11M</b>	<b>1M</b>	<b>0</b>	<b>0</b>	<b>1M 1Ž</b>	<b>0</b>	<b>0</b>	<b>3M</b>	<b>17</b>	<b>16M</b>	<b>1Ž</b>

Vysvětlivky

Pohlaví:

M - muž, Ž - žena

Způsob přenosu:

HO - homosexuální / bisexuální

ID - injekční uživatelé drog

TR - příjemci krve a krevních přípravků

HT - heterosexuální

NO - nozokomiální

IH - injekční uživatelé drog + homo/bisex.

MD - z matky na dítě

NE - nezjištěný / jiný

Kraj / okres: trvalé či přechodné bydliště v době prvního záchytu HIV/AIDS

\* Uváděny jsou jen okresy, v nichž v daném měsíci byly identifikovány nové případy HIV/AIDS



# NOVÉ PŘÍPADY HIV INFEKCE V ČESKÉ REPUBLICE PODLE REGIONU

(jen občané ČR a cizinci s trvalým pobytem)

údaje ke dni:

31.7.2014

KRAJ			rok 2014		posledních 12 měsíců	
	červenec 2014		leden-červenec 2014		srpen 2013 - červenec 2014	
	abs.	rel. na 1 mil.	abs.	rel. na 1 mil.	abs.	rel. na 1 mil.
Hlavní město Praha	12	9,66	78	62,80	137	110,31
Středočeský kraj	1	0,78	14	10,95	26	20,33
Jihočeský kraj	1	1,57	4	6,29	9	14,15
Plzeňský kraj	1	1,75	3	5,24	4	6,99
Karlovarský kraj	0	0,00	0	0,00	1	3,30
Ústecký kraj	1	1,21	10	12,08	17	20,53
Liberecký kraj	0	0,00	2	4,56	3	6,83
Královéhradecký kraj	0	0,00	1	1,81	5	9,03
Pardubický kraj	0	0,00	2	3,88	4	7,75
Kraj Vysočina	0	0,00	5	9,77	8	15,63
Jihomoravský kraj	1	0,86	10	8,58	22	18,87
Olomoucký kraj	0	0,00	3	4,69	4	6,26
Zlínský kraj	0	0,00	0	0,00	0	0,00
Moravskoslezský kraj	0	0,00	14	11,37	19	15,43
<b>CELKEM ČR</b>	<b>17</b>	<b>1,62</b>	<b>146</b>	<b>13,90</b>	<b>259</b>	<b>24,65</b>

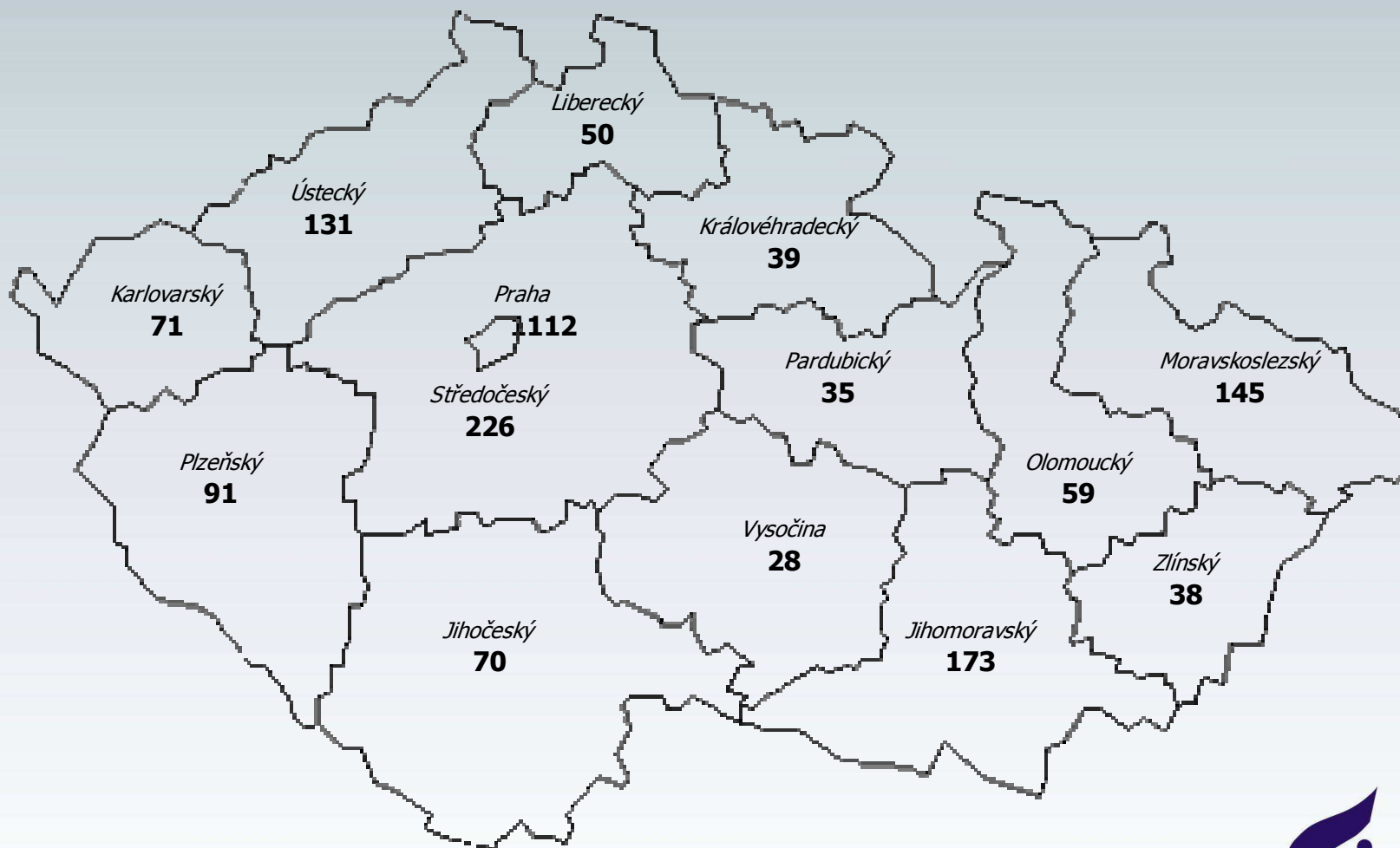
# HIV INFEKCE V ČESKÉ REPUBLICĚ

## PODLE KRAJE BYDLIŠTĚ V DOBĚ PRVNÍ DIAGNÓZY HIV

(jen občané ČR a cizinci s trvalým pobytem)

Kumulativní údaje ke dni

31.7.2014



**HIV + CELKEM : 2268**

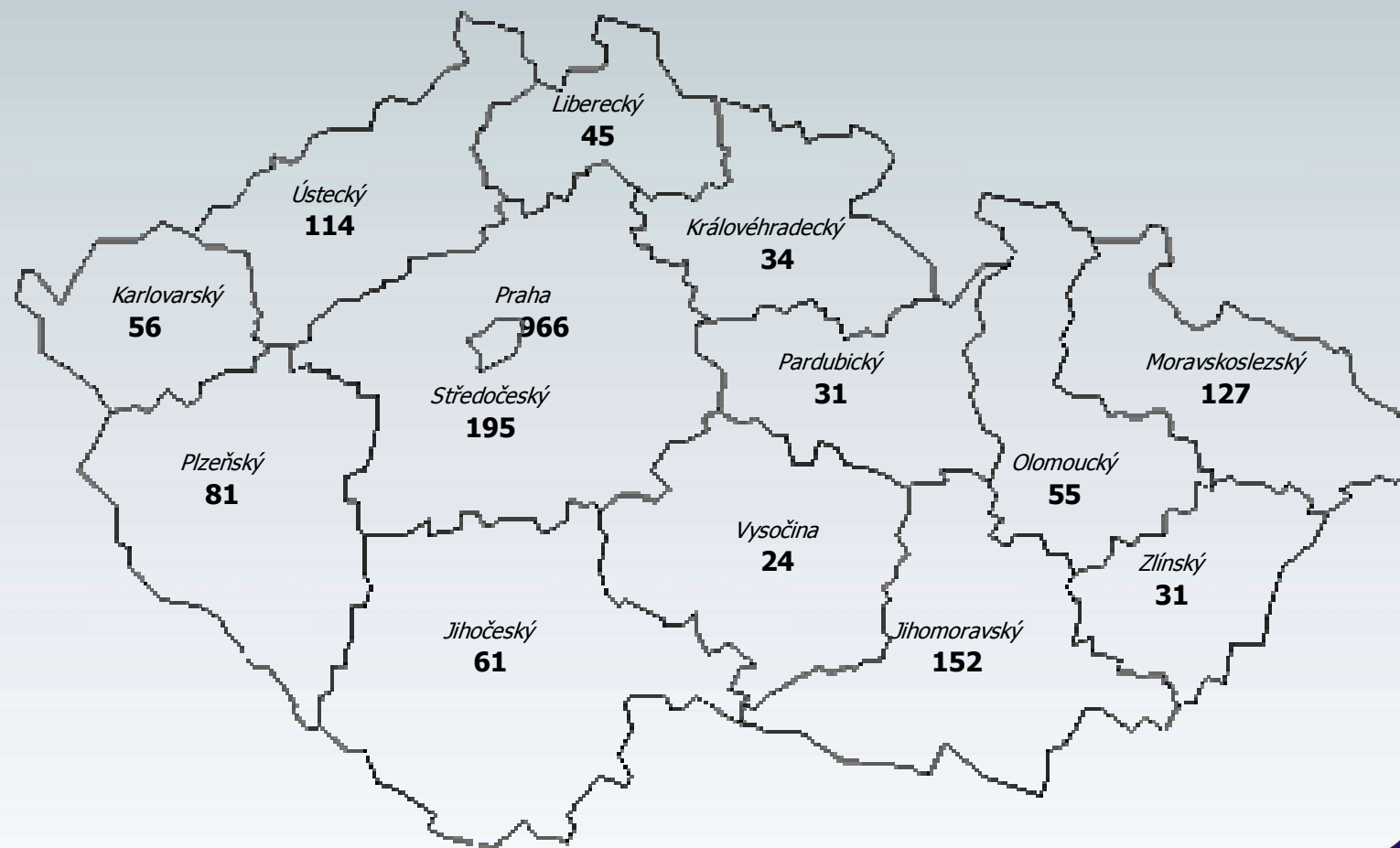
# HIV INFEKCE V ČESKÉ REPUBLICĚ - POUZE ŽIJÍCÍ OSOBY

PODLE KRAJE BYDLIŠTĚ V DOBĚ PRVNÍ DIAGNÓZY HIV

(jen občané ČR a cizinci s trvalým pobytem)

Kumulativní údaje ke dni

31.7.2014



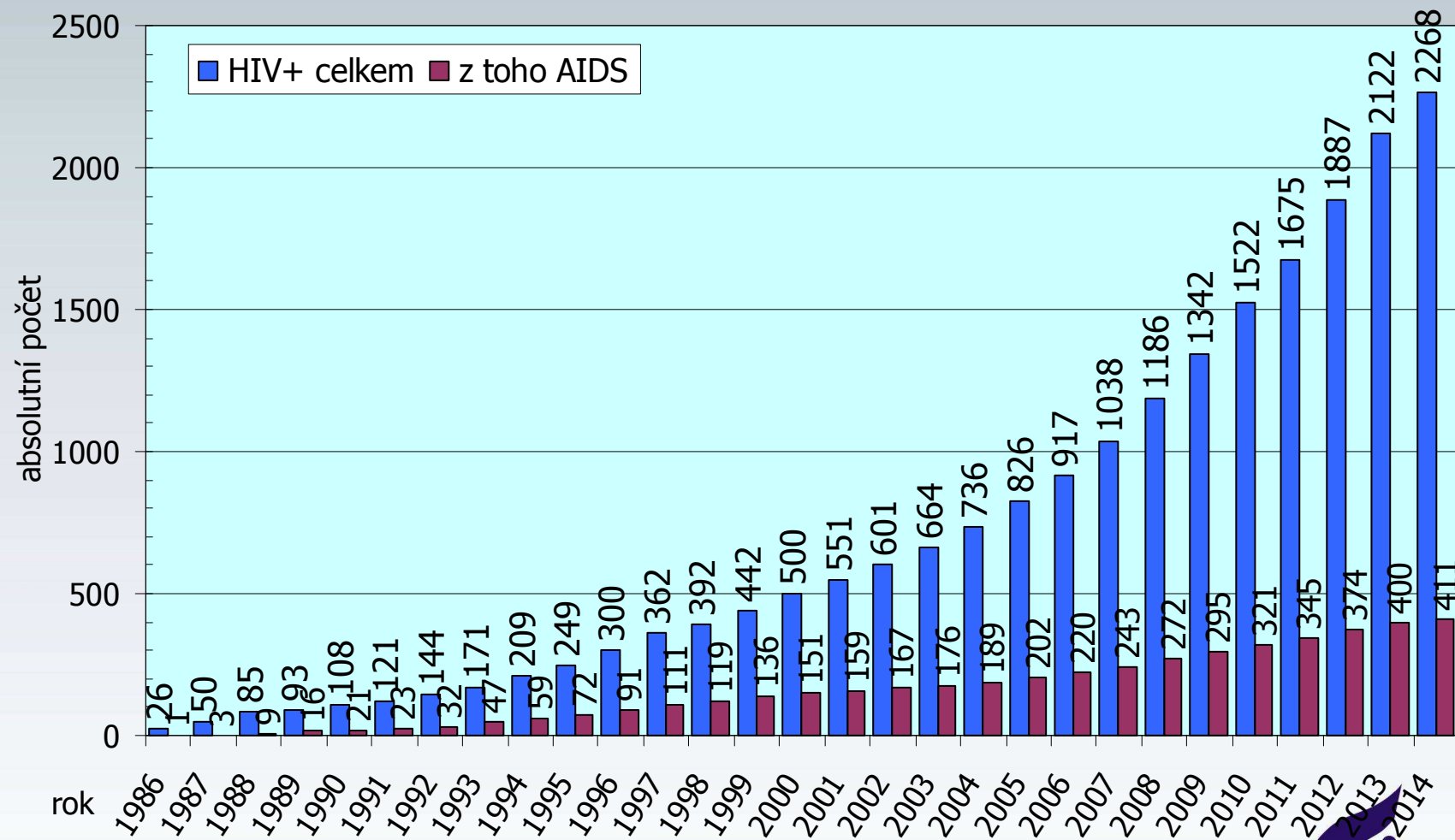
HIV + CELKEM 1972

# HIV / AIDS V ČESKÉ REPUBLICE

(jen občané ČR a cizinci s trvalým pobytem)

Kumulativní údaje ke dni

31.7.2014

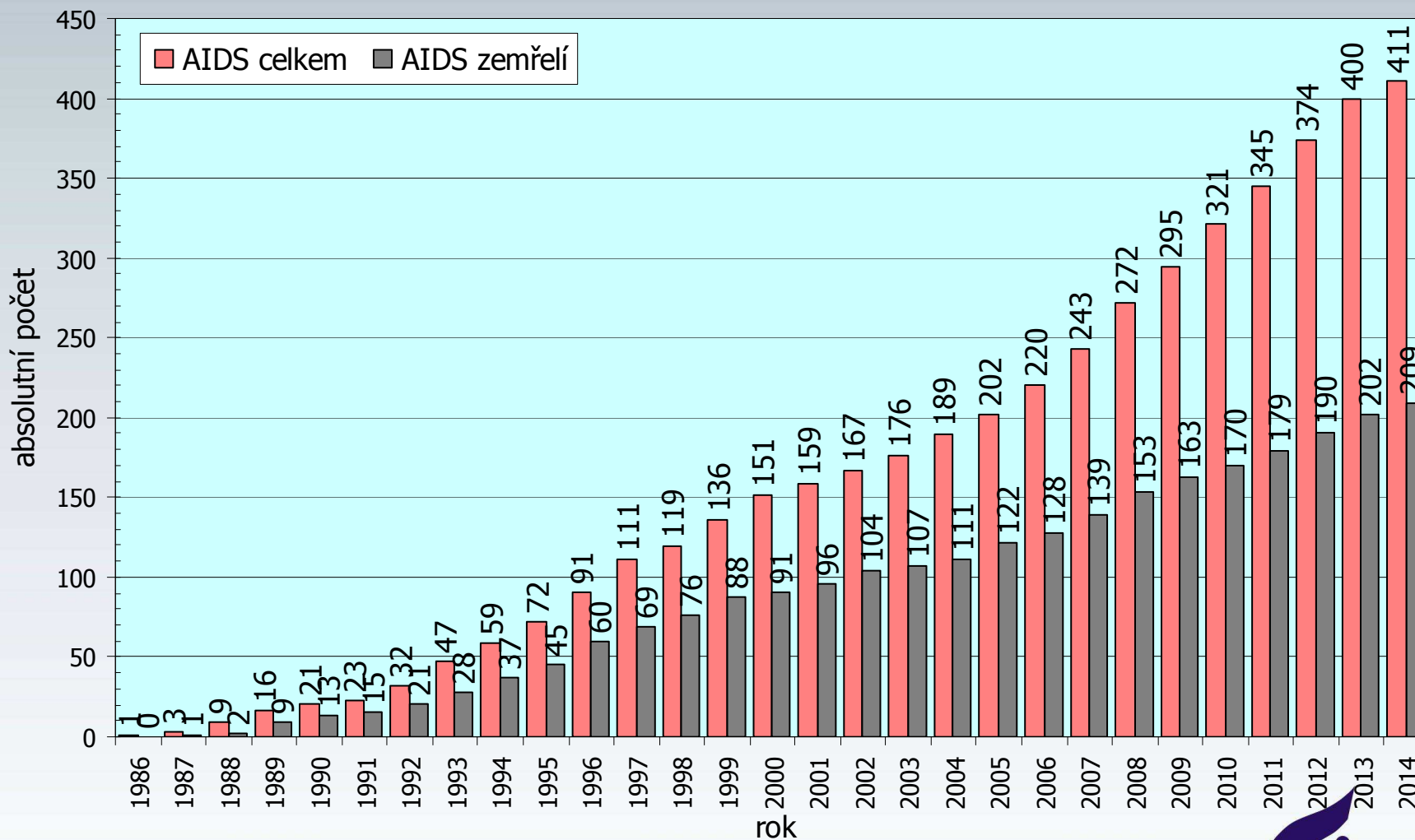


# AIDS V ČESKÉ REPUBLICE

(jen občané ČR a cizinci s trvalým pobytem)

Kumulativní údaje ke dni

31.7.2014

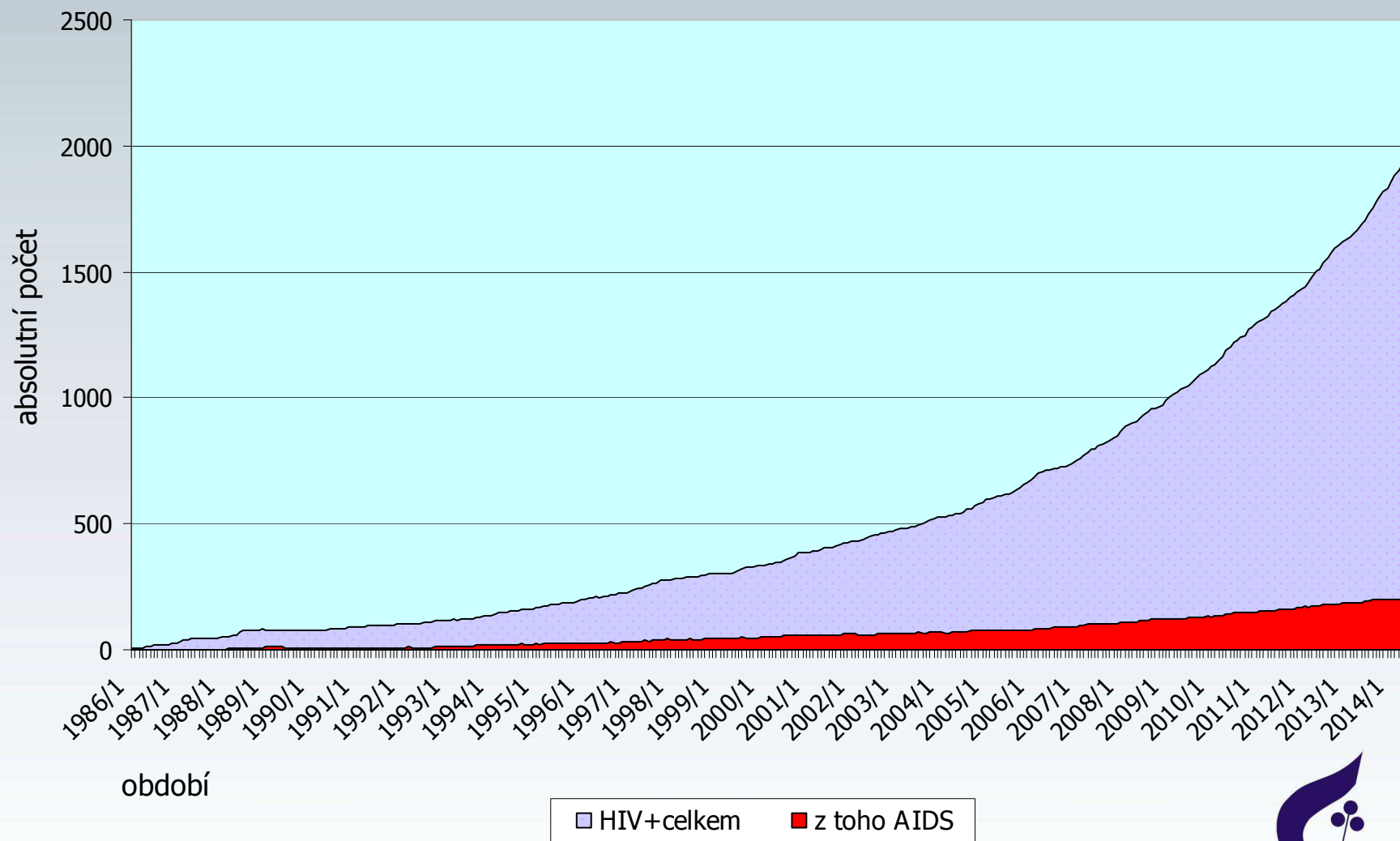


# OSOBY ŽIJÍCÍ S HIV/AIDS V ČESKÉ REPUBLICE

(jen občané ČR a cizinci s trvalým pobytem)

Měsíční údaje ke dni

31.7.2014

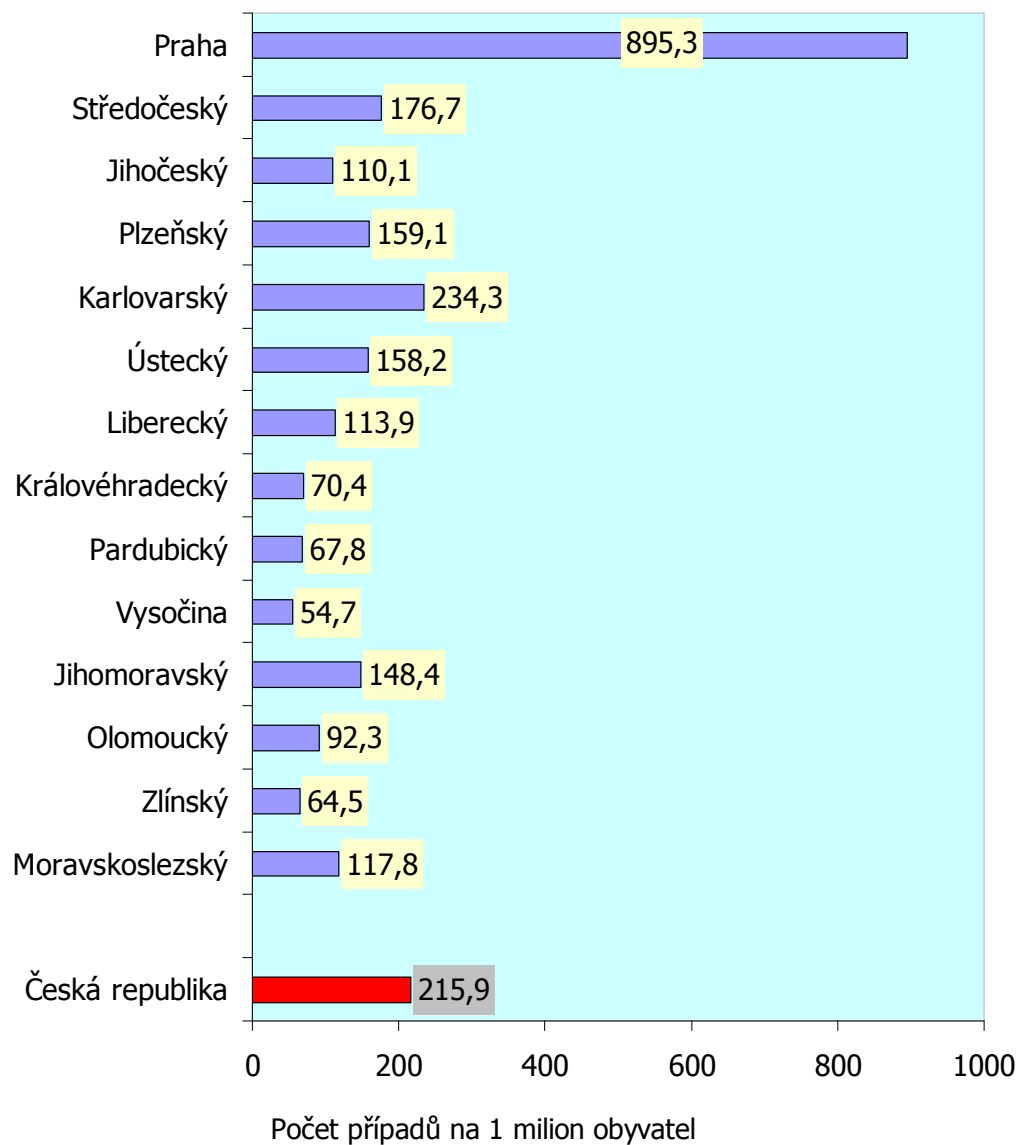


# ROZDĚLENÍ HIV POZITIVNÍCH PŘÍPADŮ V ČR PODLE KRAJE BYDLIŠTĚ V DOBĚ PRVNÍ DIAGNÓZY HIV

(jen občané ČR a cizinci s trvalým pobytem)

Kumulativní údaje ke dni

31.7.2014



# ROZDĚLENÍ HIV POZITIVNÍCH PŘÍPADŮ V ČR

## PODLE ZPŮSOBU PŘENOSU

(jen občané ČR a cizinci s trvalým pobytem)

Kumulativní údaje ke dni

31.7.2014

