

CELKOVÝ STAV VYŠETŘOVÁNÍ HIV PROTILÁTEK V ČESKÉ REPUBLICE

Kumulativní údaje ke dni
31.7. 2013

Důvod vyšetření	Celkem vyšetřeno	z toho		Způsob přenosu u HIV+									
		HIV+	AIDS	HO	ID	IH	HF	TR	HT	MD	NO	NE	
OSOBY VE ZVÝŠENÉM RIZIKU HIV	247415	115	40	28	20	8	16	14	23	0	0	6	
Hemofilici	2555	16	7	0	0	0	16	0	0	0	0	0	
Příjemci krve a krevních přípravků	17293	14	8	0	0	0	0	14	0	0	0	0	
Homo/bisexuálové	10865	16	10	16	0	0	0	0	0	0	0	0	
Injekční uživatelé drog	27781	11	1	0	8	2	0	0	1	0	0	0	
Osoby často v zahraničí	23398	4	3	0	0	0	0	0	2	0	0	2	
Promiskuitní osoby	43530	1	0	0	0	0	0	0	1	0	0	0	
Osoby provozující prostituci	32122	20	2	6	2	4	0	0	8	0	0	0	
Nápravná zařízení	89871	33	9	6	10	2	0	0	11	0	0	4	
KONTAKTY POZITIVNÍCH PŘÍPADŮ	3746	161	26	74	4	2	0	0	73	6	0	2	
Homosexuální	895	76	13	74	0	2	0	0	0	0	0	0	
Heterosexuální	474	79	13	0	4	0	0	0	73	0	0	2	
Rodinné	448	3	0	0	0	0	0	0	0	3	0	0	
Jiné	1929	3	0	0	0	0	0	0	0	3	0	0	
KLINICKÉ PŘÍPADY	1673393	806	262	485	46	20	1	0	210	0	3	41	
Dermatovenerologičtí pacienti	210578	168	24	149	2	3	0	0	13	0	0	1	
Psychiatři pacienti	33376	20	2	3	5	3	0	0	7	0	0	2	
Dialyzovaní pacienti	104547	0	0	0	0	0	0	0	0	0	0	0	
TBC pacienti	11400	8	8	1	3	0	0	0	4	0	0	0	
Pacienti s nádorovým onemocněním **	27747	0	0	0	0	0	0	0	0	0	0	0	
Různé klinické diagnózy	1285745	610	228	332	36	14	1	0	186	0	3	38	
PREVENTIVNÍ VYŠETŘENÍ	1356645	73	10	33	2	2	0	0	29	0	0	7	
Zdravotničtí pracovníci	89739	0	0	0	0	0	0	0	0	0	0	0	
Ostatní prevence	954852	48	8	18	2	1	0	0	21	0	0	6	
Předoperační vyšetření **	310009	25	2	15	0	1	0	0	8	0	0	1	
Epidemiologická surveillance **	2045	0	0	0	0	0	0	0	0	0	0	0	
VYŠETŘENÍ NA VLASTNÍ ŽÁDOST	323842	710	41	569	8	5	0	0	111	0	0	17	
Pod jménem	187649	434	21	335	5	4	0	0	82	0	0	8	
Anonymní	136193	276	20	234	3	1	0	0	29	0	0	9	
VYŠETŘENÍ PRO MEZINÁRODNÍ CERTIFIKÁT	93976	5	0	4	0	0	0	0	1	0	0	0	
DÁRCI KRVE, ORGÁNŮ A TKÁNÍ	14758522	57	5	36	0	1	0	0	17	0	0	3	
Dárci krve	14644985	56	5	36	0	1	0	0	16	0	0	3	
z toho dárci krve - primodárci *	735382	17	1	6	0	0	0	0	10	0	0	1	
Dárci orgánů a tkání	113537	1	0	0	0	0	0	0	1	0	0	0	
TĚHOTNÉ ŽENY	3161048	82	5	0	6	0	0	0	74	0	1	1	
RŮZNÉ MATERIÁLY	43364	0	0	0	0	0	0	0	0	0	0	0	
CELKEM	21661951	2009	389	1229	86	38	17	14	538	6	4	77	
CIZINCI	141872	374	42	33	38	1	0	0	86	0	1	215	

Způsob přenosu:

HO	homosexuální / bisexuální	ID	injekční uživatelé drog
IH	injekční uživatelé drog + homo/bisex.	HF	hemofilici
TR	příjemci krve a krevních přípravků	HT	heterosexuální
MD	z matky na dítě	NO	nozokomiální
NE	nezjištěný / jiný		

Pozn.: * údaje uváděny od r. 1994, ** údaje uváděny od r. 2002

NRL AIDS



NOVÉ PŘÍPADY HIV INFEKCE A ONEMOCNĚNÍ AIDS V ČESKÉ REPUBLICE

Údaje za měsíc
červenec 2013

Důvod vyšetření	Celkem vyšetřeno	nové případy		Způsob přenosu u HIV+								
		HIV+	AIDS	HO	ID	IH	HF	TR	HT	MD	NO	NE
OSOBY VE ZVÝŠENÉM RIZIKU HIV	714	0	0	0	0	0	0	0	0	0	0	0
Hemofilici	31	0	0	0	0	0	0	0	0	0	0	0
Příjemci krve a krevních přípravků	0	0	0	0	0	0	0	0	0	0	0	0
Homo/bisexuálové	65	0	0	0	0	0	0	0	0	0	0	0
Injekční uživatelé drog	65	0	0	0	0	0	0	0	0	0	0	0
Osoby často v zahraničí	0	0	0	0	0	0	0	0	0	0	0	0
Promiskuitní osoby	177	0	0	0	0	0	0	0	0	0	0	0
Osoby provozující prostituci	317	0	0	0	0	0	0	0	0	0	0	0
Nápravná zařízení	59	0	0	0	0	0	0	0	0	0	0	0
KONTAKTY POZITIVNÍCH PŘÍPADŮ	19	2	0	2	0	0	0	0	0	0	0	0
Homosexuální	6	2	0	2	0	0	0	0	0	0	0	0
Heterosexuální	0	0	0	0	0	0	0	0	0	0	0	0
Rodinné	0	0	0	0	0	0	0	0	0	0	0	0
Jiné	13	0	0	0	0	0	0	0	0	0	0	0
KLINICKÉ PŘÍPADY	7863	12	2	6	0	0	0	0	2	0	0	4
Dermatovenerologičtí pacienti	650	2	0	2	0	0	0	0	0	0	0	0
Psychiatři pacienti	137	0	0	0	0	0	0	0	0	0	0	0
Dialyzovaní pacienti	640	0	0	0	0	0	0	0	0	0	0	0
TBC pacienti	17	0	0	0	0	0	0	0	0	0	0	0
Pacienti s nádorovým onemocněním	322	0	0	0	0	0	0	0	0	0	0	0
Různé klinické diagnózy	6097	10	2	4	0	0	0	0	2	0	0	4
PREVENTIVNÍ VYŠETŘENÍ	4561	1	0	0	1	0	0	0	0	0	0	0
Zdravotničtí pracovníci	374	0	0	0	0	0	0	0	0	0	0	0
Ostatní prevence	2442	1	0	0	1	0	0	0	0	0	0	0
Předoperační vyšetření	1744	0	0	0	0	0	0	0	0	0	0	0
Epidemiologická surveillance	1	0	0	0	0	0	0	0	0	0	0	0
VYŠETŘENÍ NA VLASTNÍ ŽÁDOST	989	11	0	9	0	1	0	0	1	0	0	0
Pod jménem	670	8	0	7	0	0	0	0	1	0	0	0
Anonymní	319	3	0	2	0	1	0	0	0	0	0	0
VYŠETŘENÍ PRO MEZINÁRODNÍ CERTIFIKÁT	35	0	0	0	0	0	0	0	0	0	0	0
DÁRCI KRVE, ORGÁNŮ A TKÁNÍ	69569	0	0	0	0	0	0	0	0	0	0	0
Dárci krve	67713	0	0	0	0	0	0	0	0	0	0	0
z toho dárci krve - primodárci	3267	0	0	0	0	0	0	0	0	0	0	0
Dárci orgánů a tkání	1856	0	0	0	0	0	0	0	0	0	0	0
TĚHOTNÉ ŽENY	9294	0	0	0	0	0	0	0	0	0	0	0
RŮZNÉ MATERIÁLY	97	0	0	0	0	0	0	0	0	0	0	0
CELKEM	93141	26	2	17	1	1	0	0	3	0	0	4
CIZINCI	533	2	0	0	1	0	0	0	0	0	0	1

Způsob přenosu:

HO	homosexuální / bisexuální	ID	injekční uživatelé drog
IH	injekční uživatelé drog + homo/bisex.	HF	hemofilici
TR	příjemci krve a krevních přípravků	HT	heterosexuální
MD	z matky na dítě	NO	nozokomiální
NE	nezjištěný / jiný		

HIV POZITIVNÍ PŘÍPADY V ČR

PODLE ZPŮSOBU PŘENOSU, KLINICKÉHO STADIA A POHLAVÍ

Kumulativní údaje ke dni

31.7. 2013

ZPŮSOB PŘENOSU	CELKOVÝ POČET			KLINICKÉ STADIUM								
	HIV+			asymptomatické			sympt. non-AIDS			AIDS		
	muži	ženy	celkem	muži	ženy	celkem	muži	ženy	celkem	muži	ženy	celkem
Homosexuální / bisexuální	1229	0	1229	925	0	925	121	0	121	183	0	183
Injekční uživatelé drog (IUD)	65	21	86	27	18	45	13	1	14	25	2	27
IUD + homosexuální / bisexuální	38	0	38	25	0	25	8	0	8	5	0	5
Hemofilici	17	0	17	1	0	1	8	0	8	8	0	8
Příjemci krve a krevních přípravků	11	3	14	2	0	2	4	0	4	5	3	8
Heterosexuální	232	306	538	122	205	327	36	35	71	74	66	140
Matka - dítě	3	3	6	3	3	6	0	0	0	0	0	0
Nozokomiální	1	3	4	1	2	3	0	0	0	0	1	1
Jiný	1	0	1	1	0	1	0	0	0	0	0	0
Nezjištěný	64	12	76	42	10	52	5	2	7	17	0	17
Celkem občané ČR / rezidenti	1661	348	2009	1149	238	1387	195	38	233	317	72	389
Cizinci	260	114	374	211	100	311	14	7	21	35	7	42
Celkem HIV+	1921	462	2383	1360	338	1698	209	45	254	352	79	431

HIV POZITIVNÍ PŘÍPADY V ČR PODLE POHLAVÍ, VĚKU A KLINICKÉHO STADIA V DOBĚ PRVNÍ DIAGNÓZY A POČTU ÚMRTÍ

(jen občané ČR a cizinci s trvalým pobytem)

Kumulativní údaje ke dni

31.7. 2013

Věková skupina	Věk při první diagnóze HIV+			Věk při první diagnóze HIV+ u asympt. osob			Věk při první diagnóze sympt. non AIDS			Věk při první diagnóze AIDS		
	muži	ženy	celkem	muži	ženy	celkem	muži	ženy	celkem	muži	ženy	celkem
0-4	3	3	6	2	3	5	0	0	0	0	0	0
5-9	3	1	4	2	1	3	0	0	0	0	0	0
10-14	6	0	6	0	0	0	1	0	1	0	0	0
15-19	43	28	71	29	20	49	6	0	6	3	1	4
20-24	242	89	331	183	77	260	20	6	26	15	4	19
25-29	351	78	429	258	54	312	30	9	39	46	13	59
30-34	360	68	428	261	43	304	43	9	52	67	19	86
35-39	273	31	304	189	25	214	40	3	43	62	6	68
40-49	277	31	308	175	12	187	38	8	46	78	16	94
50-59	85	15	100	42	3	45	16	2	18	34	7	41
60-	18	4	22	8	0	8	1	1	2	12	6	18
Celkem	1661	348	2009	1149	238	1387	195	38	233	317	72	389
Úmrtí	233	48	281	36	4	40	38	7	45	159	37	196

HIV POZITIVNÍ PŘÍPADY V ČR

PODLE BYDLIŠTĚ V DOBĚ PRVNÍ DIAGNÓZY HIV A SOUČASNÉHO KLINICKÉHO STADIJA

(jen občané ČR a cizinci s trvalým pobytem)

Kumulativní údaje za období

1.10.1985 - 31.7.2013

kraj	celkový počet HIV/AIDS		klinické stadium					
			asymptomatické		sympt. non AIDS		AIDS	
	abs.	rel. *	abs.	rel. *	abs.	rel. *	abs.	rel. *
Praha	973	783,4	699	562,8	108	87,0	166	133,7
Středočeský	200	156,4	144	112,6	20	15,6	36	28,1
Jihočeský	61	95,9	42	66,0	7	11,0	12	18,9
Plzeňský	87	152,1	57	99,7	14	24,5	16	28,0
Karlovarský	71	234,3	47	155,1	8	26,4	16	52,8
Ústecký	113	136,5	78	94,2	11	13,3	24	29,0
Liberecký	47	107,1	33	75,2	4	9,1	10	22,8
Královéhradecký	34	61,4	19	34,3	2	3,6	13	23,5
Pardubický	31	60,1	17	32,9	3	5,8	11	21,3
Vysočina	19	37,1	11	21,5	2	3,9	6	11,7
Jihomoravský	152	130,4	95	81,5	28	24,0	29	24,9
Olomoucký	55	86,1	39	61,0	5	7,8	11	17,2
Zlínský	38	64,5	25	42,4	4	6,8	9	15,3
Moravskoslezský	128	104,0	81	65,8	17	13,8	30	24,4
Celkem ČR	2009	191,2	1387	132,0	233	22,2	389	37,0

HIV POZITIVNÍ CIZINCI V ČR

PODLE PŮVODU - GEOGRAFICKÉ OBLASTI

Kumulativní údaje ke dni

31.7. 2013

Geografická oblast	Muži	Ženy	Celkem	Způsob přenosu								
				HO	ID	IH	HF	TR	HT	MD	NO	NE
ZÁPADNÍ EVROPA	39	4	43	7	3	0	0	0	6	0	0	27
STŘEDNÍ EVROPA	37	9	46	10	1	0	0	0	11	0	1	23
VÝCHODNÍ EVROPA	72	54	126	5	29	0	0	0	45	0	0	47
SUBSAHARSKÁ AFRIKA	62	42	104	1	0	0	0	0	19	0	0	84
SEVERNÍ AFRIKA A BLÍZKÝ VÝCHOD	3	0	3	0	0	0	0	0	0	0	0	3
JIŽNÍ A JHOVÝCHODNÍ ASIE	22	4	26	2	5	0	0	0	3	0	0	16
VÝCHODNÍ ASIE A OCEÁNIE	0	1	1	0	0	0	0	0	0	0	0	1
AUSTRÁLIE A NOVÝ ZÉLAND	0	0	0	0	0	0	0	0	0	0	0	0
SEVERNÍ AMERIKA	18	0	18	6	0	1	0	0	2	0	0	9
KARIBSKÁ OBLAST	0	0	0	0	0	0	0	0	0	0	0	0
JIŽNÍ AMERIKA	7	0	7	2	0	0	0	0	0	0	0	5
CELKEM	260	114	374	33	38	1	0	0	86	0	1	215

Způsob přenosu:

HO homosexuální / bisexuální

ID injekční uživatelé drog

IH injekční uživatelé drog + homosexuální/bisexuální

HF hemofilci

TR příjemci krve a krevních přípravků

HT heterosexuální

MD z matky na dítě

NO nozokomiální

NE nezjištěný / jiný

CELKOVÝ POČET VYŠETŘENÍ A POČET HIV+ V JEDNOTLIVÝCH MĚSÍCÍCH BĚŽNÉHO ROKU

za období

1.1. - 31.7. 2013

Měsíc	Občané ČR a rezidenti				Cizinci		
	Počet vyšetření	HIV+			Počet vyšetření	HIV+	
		Občané ČR	Rezidenti	Celkem		Celkem	z toho
leden	121246	8	5	13	576	2	Mexiko/M,Ghana/Ž
únor	97035	10	3	13	529	0	
březen	101809	8	9	17	575	2	Portugalsko/M,Rusko/M
duben	122639	11	5	16	591	4	Ukrajina/M,Slovensko/M,Rusko/M,Ghana/Ž
květen	104412	19	7	26	306	0	
červen	104644	7	4	11	606	3	Slovensko/M,Ukrajina/Ž,Spojené království/M
červenec	93141	21	5	26	533	2	Ukrajina/Ž,Itálie/M
srpen							
září							
říjen							
listopad							
prosinec							
Celkem	744926	84	38	122	3716	13	

Pozn.: M-muž Ž-žena

**NOVÉ PŘÍPADY HIV INFEKCE V ČESKÉ REPUBLICE
PODLE REGIONU, ZPŮSOBU PŘENOSU A POHLAVÍ**
(jen občané ČR a cizinci s trvalým pobytem)
Absolutní počty za červenec 2013

KRAJ / OKRES*	ZPŮSOB PŘENOSU A POHLAVÍ								CELKEM		
	HO	ID	IH	TR	HT	MD	NO	NE	celkem	muži	ženy
Hlavní město Praha	7M	1M	1M	0	1Ž	0	0	1M	11	10M	1Ž
Středočeský kraj	2M	0	0	0	0	0	0	0	2	2M	
Praha-východ	1M	0	0	0	0	0	0	0	1	1M	
Praha-západ	1M	0	0	0	0	0	0	0	1	1M	
Jihočeský kraj	0	0	0	0	0	0	0	0	0		
Plzeňský kraj	0	0	0	0	0	0	0	1M	1	1M	
Klatovy	0	0	0	0	0	0	0	1M	1	1M	
Karlovarský kraj	0	0	0	0	0	0	0	0	0		
Ústecký kraj	0	0	0	0	0	0	0	1M	1	1M	
Litoměřice	0	0	0	0	0	0	0	1M	1	1M	
Liberecký kraj	0	0	0	0	0	0	0	0	0		
Královéhradecký kraj	1M	0	0	0	0	0	0	0	1	1M	
Trutnov	1M	0	0	0	0	0	0	0	1	1M	
Pardubický kraj	1M	0	0	0	0	0	0	1M	2	2M	
Pardubice	0	0	0	0	0	0	0	1M	1	1M	
Ústí nad Orlicí	1M	0	0	0	0	0	0	0	1	1M	
Kraj Vysočina	0	0	0	0	0	0	0	0	0		
Jihomoravský kraj	2M	0	0	0	1Ž	0	0	0	3	2M	1Ž
Blansko	0	0	0	0	1Ž	0	0	0	1		1Ž
Brno-město	2M	0	0	0	0	0	0	0	2	2M	
Olomoucký kraj	1M	0	0	0	1M	0	0	0	2	2M	
Olomouc	0	0	0	0	1M	0	0	0	1	1M	
Prostějov	1M	0	0	0	0	0	0	0	1	1M	
Zlínský kraj	1M	0	0	0	0	0	0	0	1	1M	
Zlín	1M	0	0	0	0	0	0	0	1	1M	
Moravskoslezský kraj	2M	0	0	0	0	0	0	0	2	2M	
okres neznámý	1M	0	0	0	0	0	0	0	1	1M	
Ostrava-město	1M	0	0	0	0	0	0	0	1	1M	
CELKEM	17M	1M	1M	0	1M 2Ž	0	0	4M	26	24M	2Ž

Vysvětlivky

Pohlaví:

M - muž, Ž - žena

Způsob přenosu:

HO - homosexuální / bisexuální

ID - injekční uživatelé drog

IH - injekční uživatelé drog + homo/bisex.

TR - příjemci krve a krevních přípravků

HT - heterosexuální

MD - z matky na dítě

NO - nozokomiální

NE - nezjištěný / jiný

NRL AIDS

Kraj / okres: trvale či přechodně bydlící v době prvního zachytu HIV/AIDS

* Uváděny jsou jen okresy, v nichž v daném měsíci byly identifikovány nové případy HIV/AIDS



NOVÉ PŘÍPADY HIV INFEKCE V ČESKÉ REPUBLICE PODLE REGIONU

(jen občané ČR a cizinci s trvalým pobytem)

údaje ke dni:

31.7.2013

KRAJ			rok 2013		posledních 12 měsíců	
	červenec 2013		leden-červenec 2013		srpen 2012 - červenec 2013	
	abs.	rel. na 1 mil.	abs.	rel. na 1 mil.	abs.	rel. na 1 mil.
Hlavní město Praha	11	8,86	64	51,53	117	94,20
Středočeský kraj	2	1,56	10	7,82	21	16,42
Jihočeský kraj	0	0,00	3	4,72	6	9,43
Plzeňský kraj	1	1,75	4	6,99	9	15,73
Karlovarský kraj	0	0,00	3	9,90	6	19,80
Ústecký kraj	1	1,21	4	4,83	8	9,66
Liberecký kraj	0	0,00	5	11,39	5	11,39
Královéhradecký kraj	1	1,81	2	3,61	3	5,42
Pardubický kraj	2	3,88	7	13,57	10	19,38
Kraj Vysočina	0	0,00	0	0,00	1	1,95
Jihomoravský kraj	3	2,57	4	3,43	5	4,29
Olomoucký kraj	2	3,13	5	7,82	5	7,82
Zlínský kraj	1	1,70	4	6,79	4	6,79
Moravskoslezský kraj	2	1,62	7	5,69	13	10,56
CELKEM ČR	26	2,47	122	11,61	213	20,27

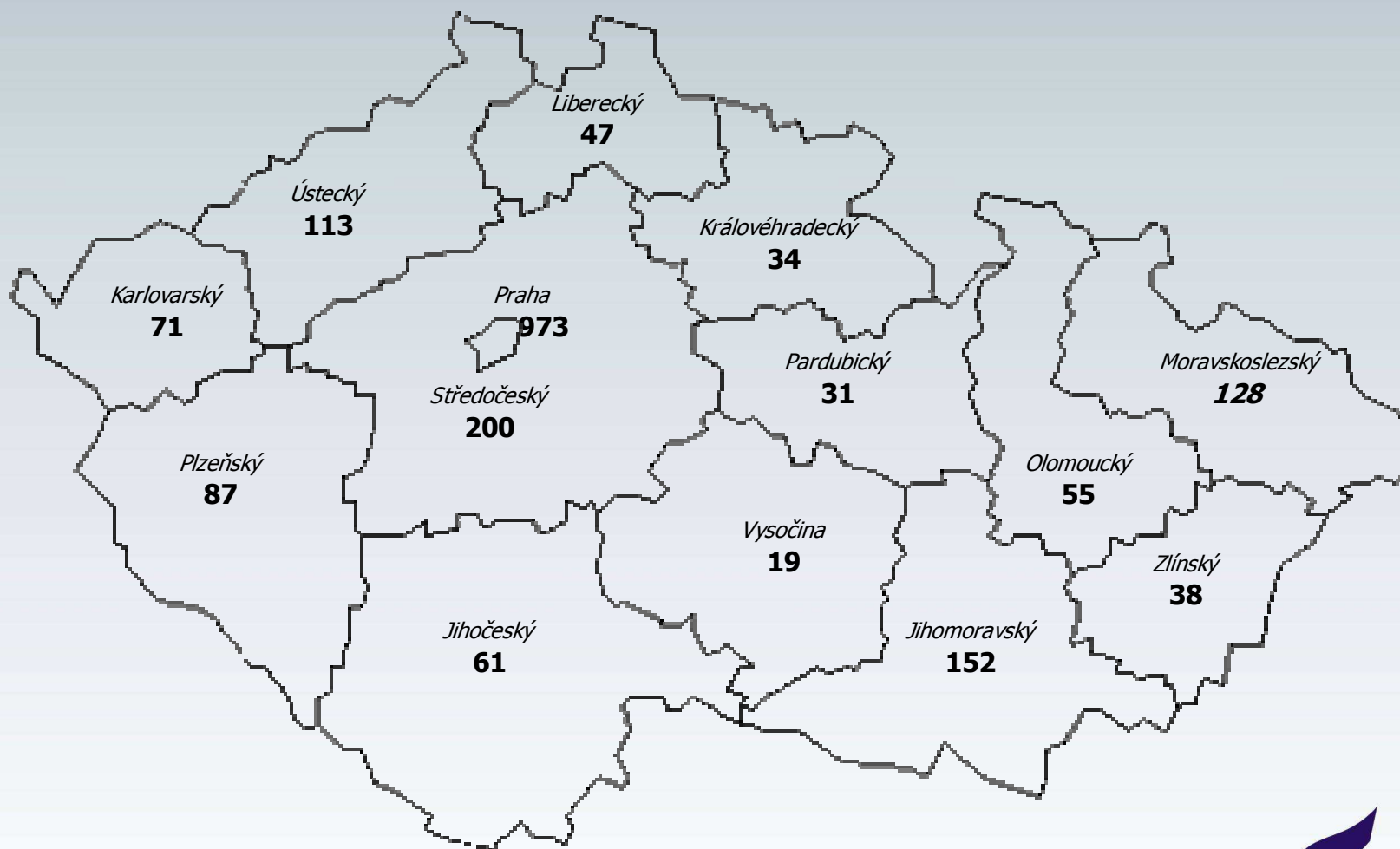
HIV INFEKCE V ČESKÉ REPUBLICĚ

PODLE KRAJE BYDLIŠTĚ V DOBĚ PRVNÍ DIAGNÓZY HIV

(jen občané ČR a cizinci s trvalým pobytem)

Kumulativní údaje ke dni

31.7.2013



HIV + CELKEM : 2009

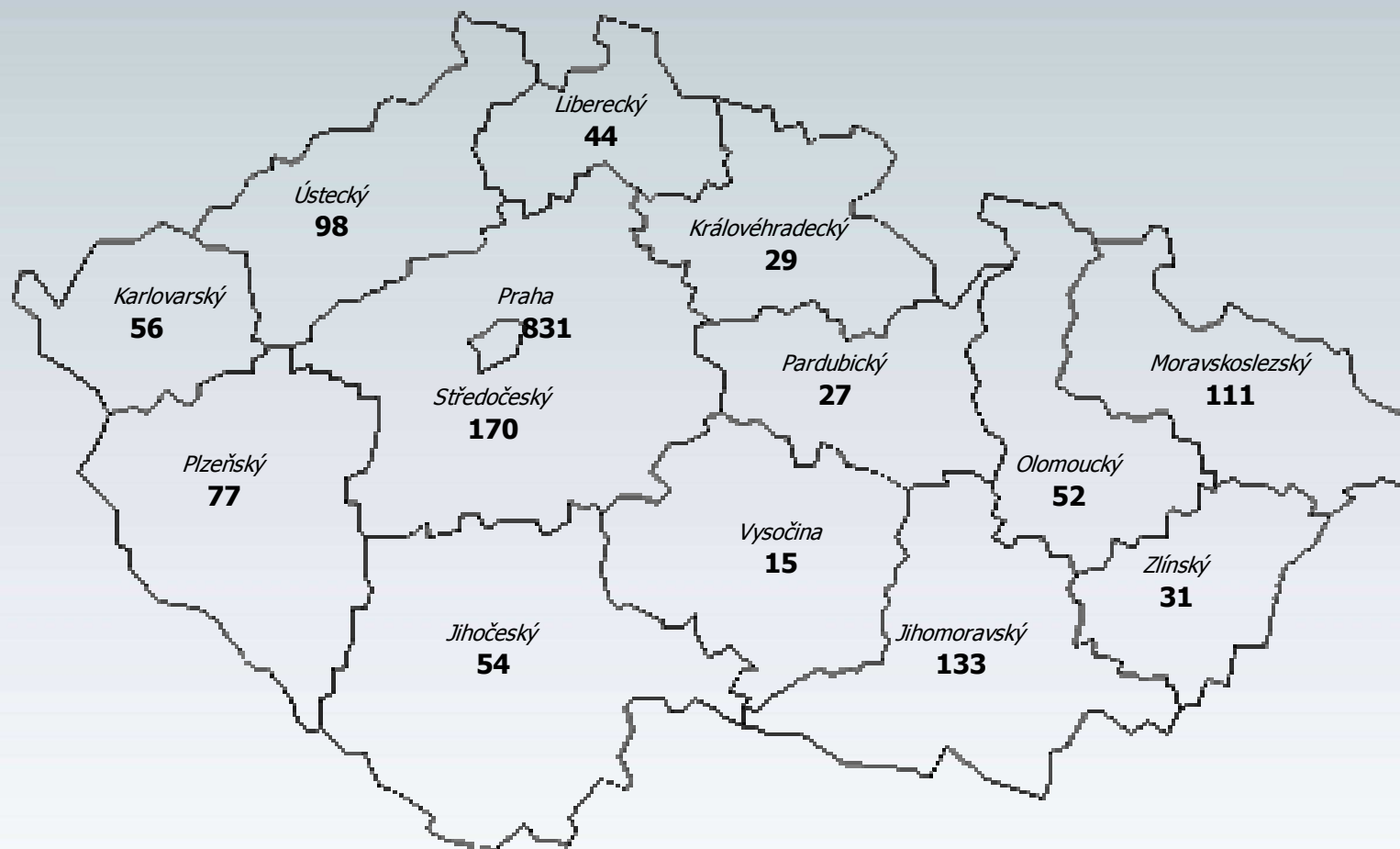
HIV INFEKCE V ČESKÉ REPUBLICĚ - POUZE ŽIJÍCÍ OSOBY

PODLE KRAJE BYDLIŠTĚ V DOBĚ PRVNÍ DIAGNÓZY HIV

(jen občané ČR a cizinci s trvalým pobytem)

Kumulativní údaje ke dni

31.7.2013



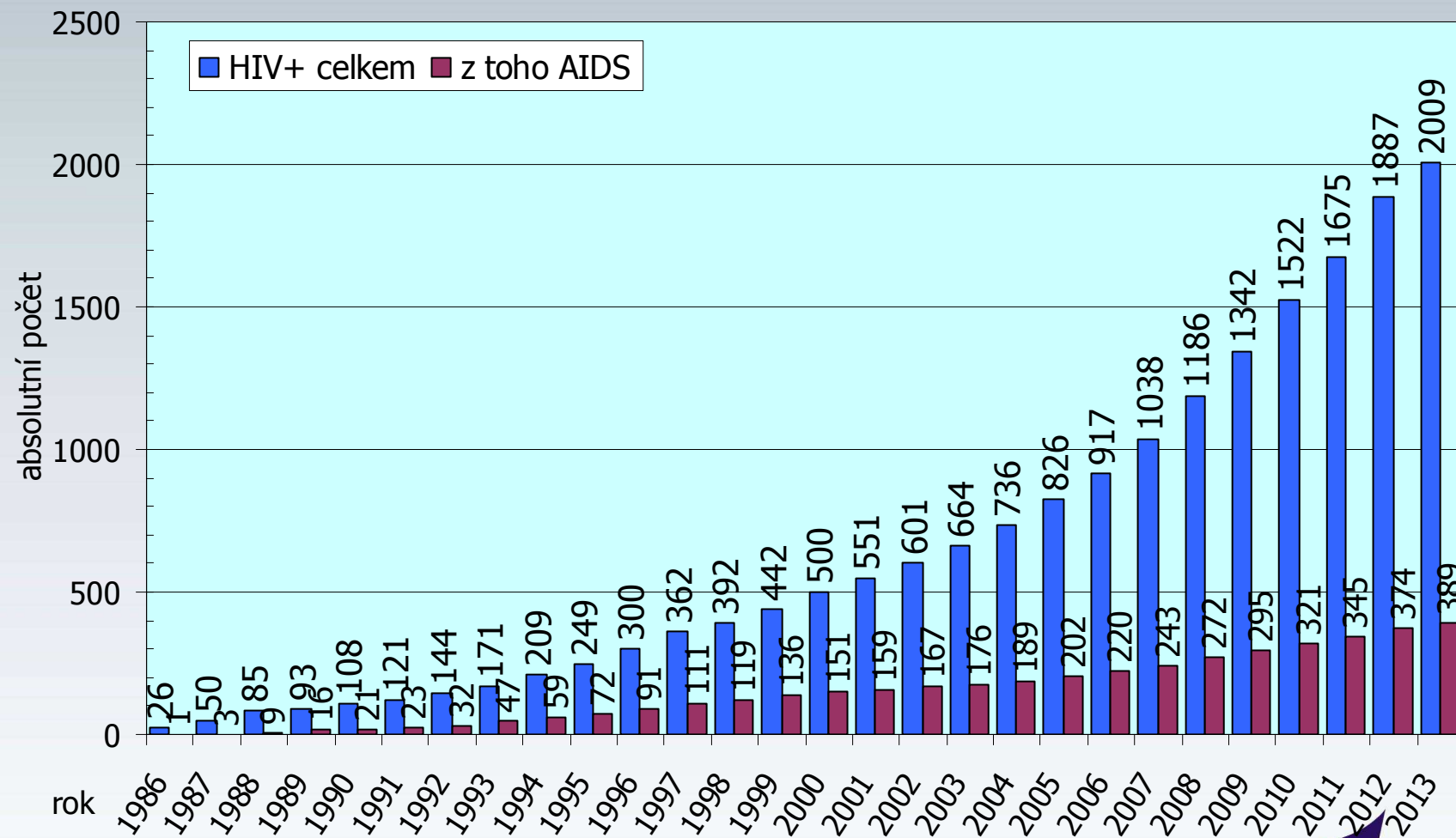
HIV + CELKEM 1728

HIV / AIDS V ČESKÉ REPUBLICE

(jen občané ČR a cizinci s trvalým pobytem)

Kumulativní údaje ke dni

31.7.2013

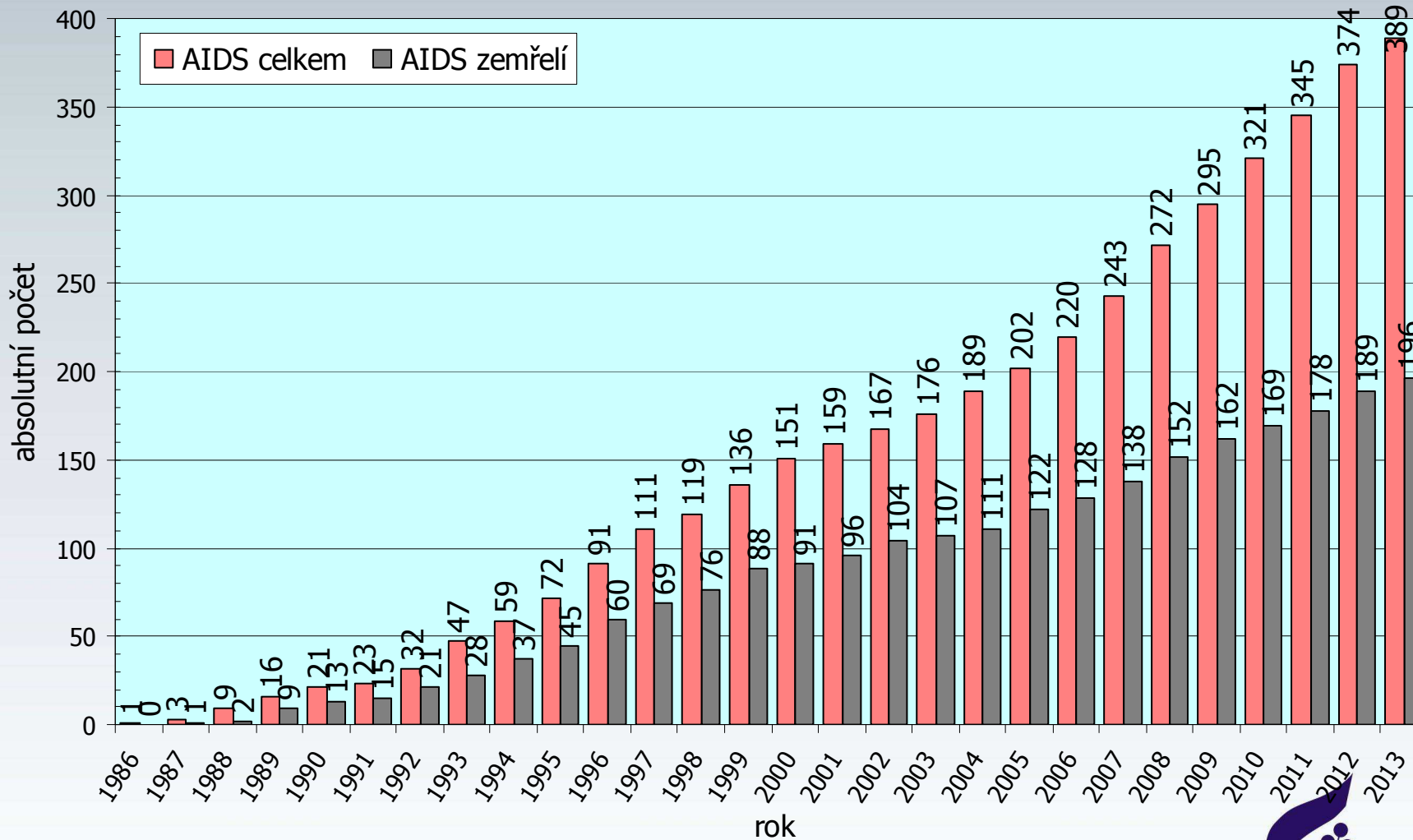


AIDS V ČESKÉ REPUBLICE

(jen občané ČR a cizinci s trvalým pobytem)

Kumulativní údaje ke dni

31.7.2013

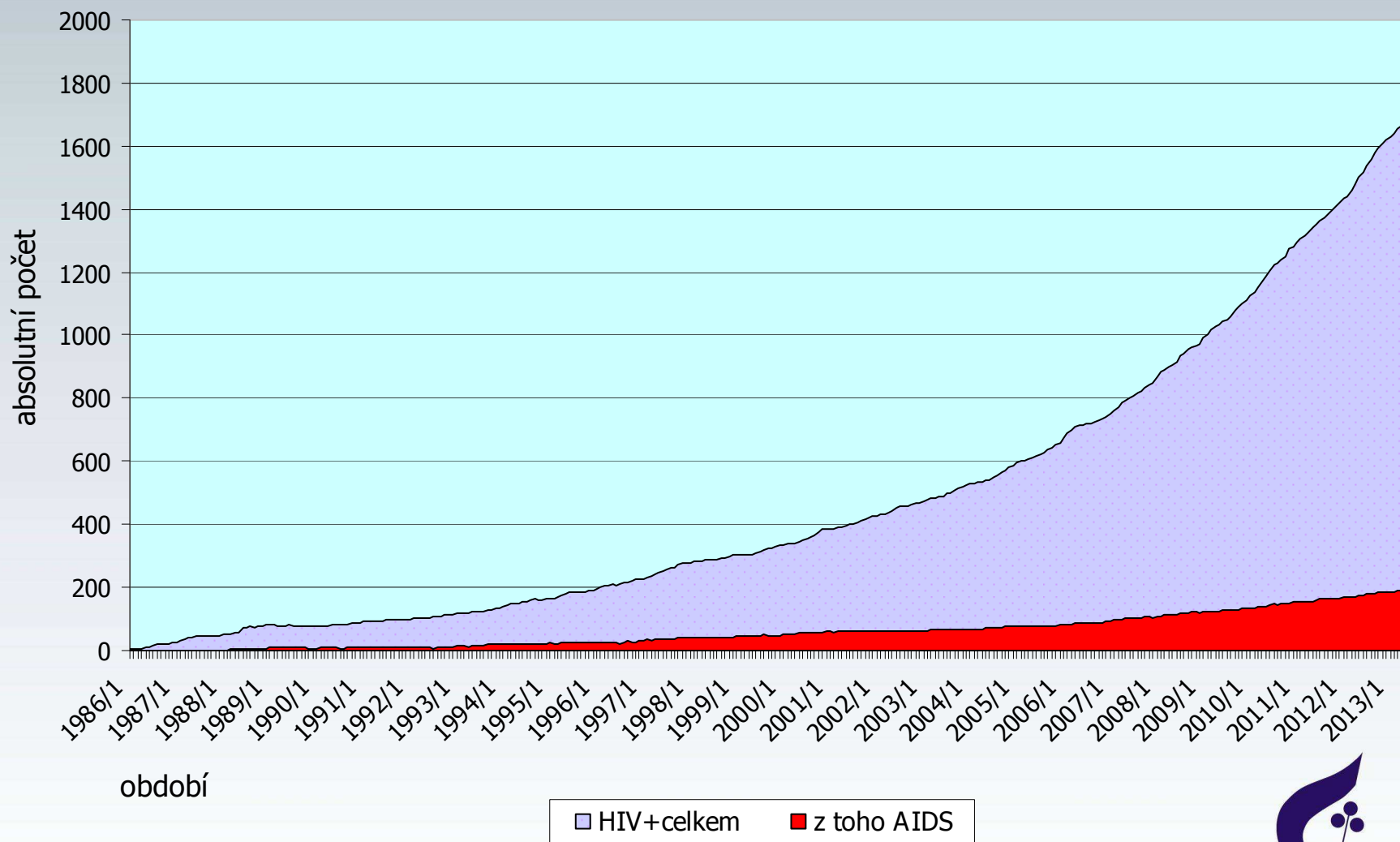


OSOBY ŽIJÍCÍ S HIV/AIDS V ČESKÉ REPUBLICE

(jen občané ČR a cizinci s trvalým pobytem)

Měsíční údaje ke dni

31.7.2013

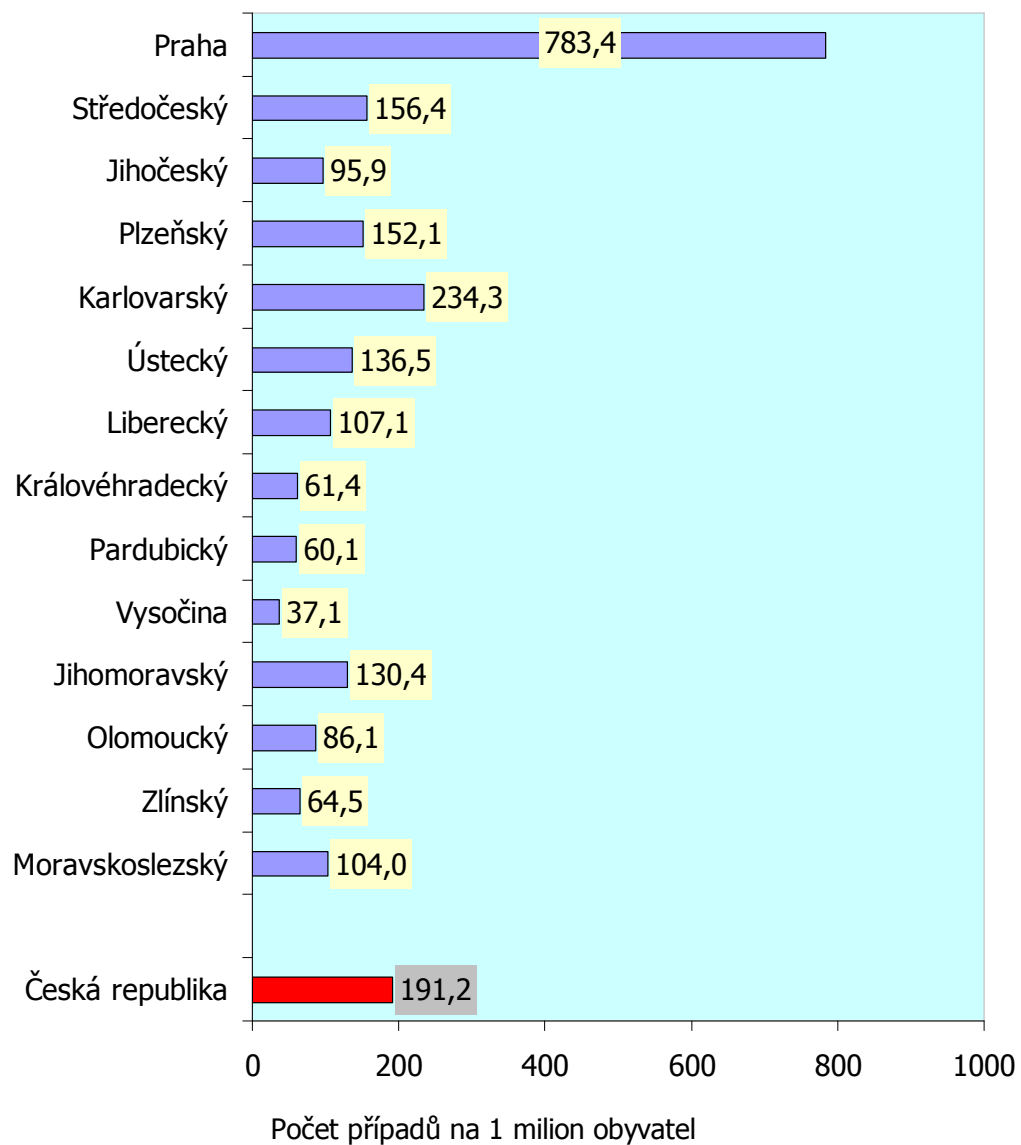


ROZDĚLENÍ HIV POZITIVNÍCH PŘÍPADŮ V ČR PODLE KRAJE BYDLIŠTĚ V DOBĚ PRVNÍ DIAGNÓZY HIV

(jen občané ČR a cizinci s trvalým pobytem)

Kumulativní údaje ke dni

31.7.2013



ROZDĚLENÍ HIV POZITIVNÍCH PŘÍPADŮ V ČR

PODLE ZPŮSOBU PŘENOSU

(jen občané ČR a cizinci s trvalým pobytem)

Kumulativní údaje ke dni

31.7.2013

