

# CELKOVÝ STAV VYŠETŘOVÁNÍ HIV PROTILÁTEK V ČESKÉ REPUBLICE

Kumulativní údaje ke dni

31.5. 2013

Důvod vyšetření	Celkem vyšetřeno	HIV+	z toho AIDS	Způsob přenosu u HIV+								
				HO	ID	IH	HF	TR	HT	MD	NO	NE
<b>OSOBY VE ZVÝŠENÉM RIZIKU HIV</b>	246267	115	40	28	20	8	16	14	23	0	0	6
Hemofilici	2488	16	7	0	0	0	16	0	0	0	0	0
Příjemci krve a krevních přípravků	17293	14	8	0	0	0	0	14	0	0	0	0
Homo/bisexuálové	10759	16	10	16	0	0	0	0	0	0	0	0
Injekční uživatelé drog	27624	11	1	0	8	2	0	0	1	0	0	0
Osoby často v zahraničí	23397	4	3	0	0	0	0	0	2	0	0	2
Promiskuitní osoby	43232	1	0	0	0	0	0	0	1	0	0	0
Osoby provozující prostituci	31718	20	2	6	2	4	0	0	8	0	0	0
Nápravná zařízení	89756	33	9	6	10	2	0	0	11	0	0	4
<b>KONTAKTY POZITIVNÍCH PŘÍPADŮ</b>	3715	159	26	72	4	2	0	0	73	6	0	2
Homosexuální	888	74	13	72	0	2	0	0	0	0	0	0
Heterosexuální	474	79	13	0	4	0	0	0	73	0	0	2
Rodinné	448	3	0	0	0	0	0	0	0	3	0	0
Jiné	1905	3	0	0	0	0	0	0	0	3	0	0
<b>KLINICKÉ PŘÍPADY</b>	1657907	788	256	473	46	20	1	0	207	0	3	38
Dermatovenerologičtí pacienti	209260	165	24	146	2	3	0	0	13	0	0	1
Psychiatři pacienti	33139	20	2	3	5	3	0	0	7	0	0	2
Dialyzovaní pacienti	103614	0	0	0	0	0	0	0	0	0	0	0
TBC pacienti	11368	8	8	1	3	0	0	0	4	0	0	0
Pacienti s nádorovým onemocněním **	27103	0	0	0	0	0	0	0	0	0	0	0
Různé klinické diagnózy	1273423	595	222	323	36	14	1	0	183	0	3	35
<b>PREVENTIVNÍ VYŠETŘENÍ</b>	1347349	71	10	33	1	2	0	0	28	0	0	7
Zdravotničtí pracovníci	89088	0	0	0	0	0	0	0	0	0	0	0
Ostatní prevence	949660	47	8	18	1	1	0	0	21	0	0	6
Předoperační vyšetření **	306557	24	2	15	0	1	0	0	7	0	0	1
Epidemiologická surveillance **	2044	0	0	0	0	0	0	0	0	0	0	0
<b>VYŠETŘENÍ NA VLASTNÍ ŽÁDOST</b>	321951	696	41	556	8	4	0	0	109	0	0	19
Pod jménem	186455	423	21	324	5	4	0	0	80	0	0	10
Anonymní	135496	273	20	232	3	0	0	0	29	0	0	9
<b>VYŠETŘENÍ PRO MEZINÁRODNÍ CERTIFIKÁT</b>	93904	5	0	4	0	0	0	0	1	0	0	0
<b>DÁRCI KRVE, ORGÁNŮ A TKÁNÍ</b>	14606927	56	5	34	0	1	0	0	17	0	0	4
Dárci krve	14497363	55	5	34	0	1	0	0	16	0	0	4
z toho dárci krve - primodárci *	728248	17	1	6	0	0	0	0	10	0	0	1
Dárci orgánů a tkání	109564	1	0	0	0	0	0	0	1	0	0	0
<b>TĚHOTNÉ ŽENY</b>	3143122	82	5	0	6	0	0	0	74	0	1	1
<b>RŮZNÉ MATERIÁLY</b>	43228	0	0	0	0	0	0	0	0	0	0	0
<b>CELKEM</b>	21464370	1972	383	1200	85	37	17	14	532	6	4	77
<b>CIZINCI</b>	140733	369	42	33	37	1	0	0	85	0	1	212

Způsob přenosu:

HO	homosexuální / bisexuální	ID	injekční uživatelé drog
IH	injekční uživatelé drog + homo/bisex.	HF	hemofilici
TR	příjemci krve a krevních přípravků	HT	heterosexuální
MD	z matky na dítě	NO	nozokomiální
NE	nezjištěný / jiný		

Pozn.: \* údaje uváděny od r. 1994, \*\* údaje uváděny od r. 2002

**NRL AIDS**



# NOVÉ PŘÍPADY HIV INFEKCE A ONEMOCNĚNÍ AIDS V ČESKÉ REPUBLICĚ

Údaje za měsíc  
květen 2013

Důvod vyšetření	Celkem vyšetřeno	nové případy		Způsob přenosu u HIV+								
		HIV+	AIDS	HO	ID	IH	HF	TR	HT	MD	NO	NE
<b>OSOBY VE ZVÝŠENÉM RIZIKU HIV</b>	970	1	0	0	0	0	0	0	1	0	0	0
Hemofilci	41	0	0	0	0	0	0	0	0	0	0	0
Příjemci krve a krevních přípravků	0	0	0	0	0	0	0	0	0	0	0	0
Homo/bisexuálové	56	0	0	0	0	0	0	0	0	0	0	0
Injekční uživatelé drog	105	0	0	0	0	0	0	0	0	0	0	0
Osoby často v zahraničí	0	0	0	0	0	0	0	0	0	0	0	0
Promiskuitní osoby	339	0	0	0	0	0	0	0	0	0	0	0
Osoby provozující prostituci	307	1	0	0	0	0	0	0	1	0	0	0
Nápravná zařízení	122	0	0	0	0	0	0	0	0	0	0	0
<b>KONTAKTY POZITIVNÍCH PŘÍPADŮ</b>	6	2	0	1	0	0	0	0	1	0	0	0
Homosexuální	2	1	0	1	0	0	0	0	0	0	0	0
Heterosexuální	1	1	0	0	0	0	0	0	1	0	0	0
Rodinné	0	0	0	0	0	0	0	0	0	0	0	0
Jiné	3	0	0	0	0	0	0	0	0	0	0	0
<b>KLINICKÉ PŘÍPADY</b>	9286	6	2	3	0	0	0	0	2	0	0	1
Dermatovenerologičtí pacienti	686	3	1	2	0	0	0	0	1	0	0	0
Psychiatřičtí pacienti	127	0	0	0	0	0	0	0	0	0	0	0
Dialyzovaní pacienti	424	0	0	0	0	0	0	0	0	0	0	0
TBC pacienti	42	0	0	0	0	0	0	0	0	0	0	0
Pacienti s nádorovým onemocněním	343	0	0	0	0	0	0	0	0	0	0	0
Různé klinické diagnózy	7664	3	1	1	0	0	0	0	1	0	0	1
<b>PREVENTIVNÍ VYŠETŘENÍ</b>	6183	3	1	3	0	0	0	0	0	0	0	0
Zdravotničtí pracovníci	392	0	0	0	0	0	0	0	0	0	0	0
Ostatní prevence	3410	0	1	0	0	0	0	0	0	0	0	0
Předoperační vyšetření	2380	3	0	3	0	0	0	0	0	0	0	0
Epidemiologická surveillance	1	0	0	0	0	0	0	0	0	0	0	0
<b>VYŠETŘENÍ NA VLASTNÍ ŽÁDOST</b>	1202	13	0	7	0	0	0	0	4	0	0	2
Pod jménem	789	9	0	3	0	0	0	0	4	0	0	2
Anonymní	413	4	0	4	0	0	0	0	0	0	0	0
<b>VYŠETŘENÍ PRO MEZINÁRODNÍ CERTIFIKÁT</b>	46	0	0	0	0	0	0	0	0	0	0	0
<b>DÁRCI KRVE, ORGÁNŮ A TKÁNÍ</b>	76906	1	0	0	0	0	0	0	0	0	0	1
Dárci krve	75227	1	0	0	0	0	0	0	0	0	0	1
z toho dárci krve - primodárci	3781	0	0	0	0	0	0	0	0	0	0	0
Dárci orgánů a tkání	1679	0	0	0	0	0	0	0	0	0	0	0
<b>TĚHOTNÉ ŽENY</b>	9820	0	0	0	0	0	0	0	0	0	0	0
<b>RŮZNÉ MATERIÁLY</b>	11	0	0	0	0	0	0	0	0	0	0	0
<b>CELKEM</b>	104430	26	3	14	0	0	0	0	8	0	0	4
<b>CIZINCI</b>	306	0	0	0	0	0	0	0	0	0	0	0

Způsob přenosu:

HO	homosexuální / bisexuální	ID	injekční uživatelé drog
IH	injekční uživatelé drog + homo/bisex.	HF	hemofilci
TR	příjemci krve a krevních přípravků	HT	heterosexuální
MD	z matky na dítě	NO	nozokomiální
NE	nezjištěný / jiný		

# HIV POZITIVNÍ PŘÍPADY V ČR

## PODLE ZPŮSOBU PŘENOSU, KLINICKÉHO STADIA A POHLAVÍ

*Kumulativní údaje ke dni*

31.5. 2013

ZPŮSOB PŘENOSU	CELKOVÝ POČET			KLINICKÉ STADIUM								
	HIV+			asymptomatické			sympt. non-AIDS			AIDS		
	muži	ženy	celkem	muži	ženy	celkem	muži	ženy	celkem	muži	ženy	celkem
Homosexuální / bisexuální	1200	0	1200	899	0	899	121	0	121	180	0	180
Injekční uživatelé drog (IUD)	64	21	85	26	18	44	13	1	14	25	2	27
IUD + homosexuální / bisexuální	37	0	37	24	0	24	8	0	8	5	0	5
Hemofilici	17	0	17	1	0	1	8	0	8	8	0	8
Přijemci krve a krevních přípravků	11	3	14	2	0	2	4	0	4	5	3	8
Heterosexuální	229	303	532	120	203	323	36	35	71	73	65	138
Matka - dítě	3	3	6	3	3	6	0	0	0	0	0	0
Nozokomiální	1	3	4	1	2	3	0	0	0	0	1	1
Jiný	1	0	1	1	0	1	0	0	0	0	0	0
Nezjištěný	64	12	76	43	10	53	5	2	7	16	0	16
<b>Celkem občané ČR / rezidenti</b>	<b>1627</b>	<b>345</b>	<b>1972</b>	<b>1120</b>	<b>236</b>	<b>1356</b>	<b>195</b>	<b>38</b>	<b>233</b>	<b>312</b>	<b>71</b>	<b>383</b>
Cizinci	257	112	369	208	98	306	14	7	21	35	7	42
<b>Celkem HIV+</b>	<b>1884</b>	<b>457</b>	<b>2341</b>	<b>1328</b>	<b>334</b>	<b>1662</b>	<b>209</b>	<b>45</b>	<b>254</b>	<b>347</b>	<b>78</b>	<b>425</b>

# HIV POZITIVNÍ PŘÍPADY V ČR PODLE POHLAVÍ, VĚKU A KLINICKÉHO STADIA V DOBĚ PRVNÍ DIAGNÓZY A POČTU ÚMRTÍ

(jen občané ČR a cizinci s trvalým pobytem)

Kumulativní údaje ke dni

31.5. 2013

Věková skupina	Věk při první diagnóze HIV+			Věk při první diagnóze HIV+ u asympt. osob			Věk při první diagnóze sympt. non AIDS			Věk při první diagnóze AIDS		
	muži	ženy	celkem	muži	ženy	celkem	muži	ženy	celkem	muži	ženy	celkem
0-4	3	3	6	2	3	5	0	0	0	0	0	0
5-9	3	1	4	2	1	3	0	0	0	0	0	0
10-14	6	0	6	0	0	0	1	0	1	0	0	0
15-19	43	28	71	29	20	49	6	0	6	3	1	4
20-24	237	89	326	178	77	255	21	6	27	15	4	19
25-29	346	78	424	254	54	308	30	9	39	45	13	58
30-34	351	68	419	254	43	297	43	9	52	64	19	83
35-39	263	30	293	181	24	205	39	3	42	61	6	67
40-49	274	30	304	172	11	183	38	8	46	78	16	94
50-59	83	15	98	40	3	43	16	2	18	34	7	41
60-	18	3	21	8	0	8	1	1	2	12	5	17
<b>Celkem</b>	1627	345	1972	1120	236	1356	195	38	233	312	71	383
<b>Úmrtí</b>	232	48	280	36	4	40	38	7	45	158	37	195

# HIV POZITIVNÍ PŘÍPADY V ČR

PODLE BYDLIŠTĚ V DOBĚ PRVNÍ DIAGNÓZY HIV A SOUČASNÉHO KLINICKÉHO STADIA

(jen občané ČR a cizinci s trvalým pobytem)

Kumulativní údaje za období

1.10.1985 - 31.5.2013

kraj	celkový počet HIV/AIDS		klinické stadium					
			asymptomatické		sympt. non AIDS		AIDS	
	abs.	rel. *	abs.	rel. *	abs.	rel. *	abs.	rel. *
Praha	954	768,1	682	549,1	108	87,0	164	132,0
Středočeský	198	154,8	142	111,0	20	15,6	36	28,1
Jihočeský	61	95,9	42	66,0	7	11,0	12	18,9
Plzeňský	86	150,3	56	97,9	14	24,5	16	28,0
Karlovarský	71	234,3	47	155,1	8	26,4	16	52,8
Ústecký	112	135,3	78	94,2	11	13,3	23	27,8
Liberecký	47	107,1	33	75,2	4	9,1	10	22,8
Královéhradecký	33	59,6	18	32,5	2	3,6	13	23,5
Pardubický	28	54,3	15	29,1	3	5,8	10	19,4
Vysočina	19	37,1	11	21,5	2	3,9	6	11,7
Jihomoravský	149	127,8	93	79,8	28	24,0	28	24,0
Olomoucký	53	82,9	37	57,9	5	7,8	11	17,2
Zlínský	35	59,4	23	39,0	4	6,8	8	13,6
Moravskoslezský	126	102,4	79	64,2	17	13,8	30	24,4
<b>Celkem ČR</b>	<b>1972</b>	<b>187,7</b>	<b>1356</b>	<b>129,1</b>	<b>233</b>	<b>22,2</b>	<b>383</b>	<b>36,5</b>

# HIV POZITIVNÍ CIZINCI V ČR

## PODLE PŮVODU - GEOGRAFICKÉ OBLASTI

Kumulativní údaje ke dni

31.5. 2013

Geografická oblast	Muži	Ženy	Celkem	Způsob přenosu								
				HO	ID	IH	HF	TR	HT	MD	NO	NE
ZÁPADNÍ EVROPA	37	4	<b>41</b>	7	2	0	0	0	6	0	0	26
STŘEDNÍ EVROPA	36	9	<b>45</b>	10	1	0	0	0	11	0	1	22
VÝCHODNÍ EVROPA	72	52	<b>124</b>	5	29	0	0	0	44	0	0	46
SUBSAHARSKÁ AFRIKA	62	42	<b>104</b>	1	0	0	0	0	19	0	0	84
SEVERNÍ AFRIKA A BLÍZKÝ VÝCHOD	3	0	<b>3</b>	0	0	0	0	0	0	0	0	3
JIŽNÍ A JIHOVÝCHODNÍ ASIE	22	4	<b>26</b>	2	5	0	0	0	3	0	0	16
VÝCHODNÍ ASIE A OCEÁNIE	0	1	<b>1</b>	0	0	0	0	0	0	0	0	1
AUSTRÁLIE A NOVÝ ZÉLAND	0	0	<b>0</b>	0	0	0	0	0	0	0	0	0
SEVERNÍ AMERIKA	18	0	<b>18</b>	6	0	1	0	0	2	0	0	9
KARIBSKÁ OBLAST	0	0	<b>0</b>	0	0	0	0	0	0	0	0	0
JIŽNÍ AMERIKA	7	0	<b>7</b>	2	0	0	0	0	0	0	0	5
<b>CELKEM</b>	<b>257</b>	<b>112</b>	<b>369</b>	<b>33</b>	<b>37</b>	<b>1</b>	<b>0</b>	<b>0</b>	<b>85</b>	<b>0</b>	<b>1</b>	<b>212</b>

Způsob přenosu:

HO	homosexuální / bisexuální	ID	injekční uživatelé drog
IH	injekční uživatelé drog + homosexuální/bisexuální	HF	hemofilci
TR	příjemci krve a krevních přípravků	HT	heterosexuální
MD	z matky na dítě	NO	nozokomiální
NE	nezjištěný / jiný		

## CELKOVÝ POČET VYŠETŘENÍ A POČET HIV+ V JEDNOTLIVÝCH MĚSÍCÍCH BĚŽNÉHO ROKU

za období

1.1. - 31.5. 2013

Měsíc	Občané ČR a rezidenti				Cizinci		
	Počet vyšetření	HIV+			Počet vyšetření	HIV+	
		Občané ČR	Rezidenti	Celkem		Celkem	z toho
leden	121246	8	5	13	576	2	Mexiko/M,Ghana/Ž
únor	97035	10	3	13	529	0	
březen	101809	8	9	17	575	2	Portugalsko/M,Rusko/M
duben	122639	11	5	16	591	4	Ukrajina/M,Slovensko/M,Rusko/M,Ghana/Ž
květen	104430	19	7	26	306	0	
červen							
červenec							
srpen							
září							
říjen							
listopad							
prosinec							
<b>Celkem</b>	<b>547159</b>	<b>56</b>	<b>29</b>	<b>85</b>	<b>2577</b>	<b>8</b>	

Pozn.: M-muž Ž-žena

**NOVÉ PŘÍPADY HIV INFEKCE V ČESKÉ REPUBLICĚ  
PODLE REGIONU, ZPŮSOBU PŘENOSU A POHLAVÍ  
(jen občané ČR a cizinci s trvalým pobytem)  
Absolutní počty za květen 2013**

KRAJ / OKRES*	ZPŮSOB PŘENOSU A POHLAVÍ									CELKEM		
	HO	ID	IH	TR	HT	MD	NO	NE	celkem	muži	ženy	
<b>Hlavní město Praha</b>	<b>6M</b>	<b>0</b>	<b>0</b>	<b>0</b>	<b>5M 1Ž</b>	<b>0</b>	<b>0</b>	<b>2M</b>	<b>14</b>	<b>13M</b>	<b>1Ž</b>	
<b>Středočeský kraj</b>	<b>0</b>	<b>0</b>	<b>0</b>	<b>0</b>	<b>1Ž</b>	<b>0</b>	<b>0</b>	<b>0</b>	<b>1</b>		<b>1Ž</b>	
Kladno	0	0	0	0	1Ž	0	0	0	1		1Ž	
<b>Jihočeský kraj</b>	<b>0</b>	<b>0</b>	<b>0</b>	<b>0</b>	<b>1Ž</b>	<b>0</b>	<b>0</b>	<b>0</b>	<b>1</b>		<b>1Ž</b>	
Strakonice	0	0	0	0	1Ž	0	0	0	1		1Ž	
<b>Plzeňský kraj</b>	<b>2M</b>	<b>0</b>	<b>0</b>	<b>0</b>	<b>0</b>	<b>0</b>	<b>0</b>	<b>0</b>	<b>2</b>	<b>2M</b>		
Plzeň-město	1M	0	0	0	0	0	0	0	1	1M		
Tachov	1M	0	0	0	0	0	0	0	1	1M		
<b>Karlovarský kraj</b>	<b>0</b>	<b>0</b>	<b>0</b>	<b>0</b>	<b>0</b>	<b>0</b>	<b>0</b>	<b>0</b>	<b>0</b>			
<b>Ústecký kraj</b>	<b>1M</b>	<b>0</b>	<b>0</b>	<b>0</b>	<b>0</b>	<b>0</b>	<b>0</b>	<b>0</b>	<b>1</b>	<b>1M</b>		
Litoměřice	1M	0	0	0	0	0	0	0	1	1M		
<b>Liberecký kraj</b>	<b>0</b>	<b>0</b>	<b>0</b>	<b>0</b>	<b>0</b>	<b>0</b>	<b>0</b>	<b>2M</b>	<b>2</b>	<b>2M</b>		
Liberec	0	0	0	0	0	0	0	2M	2	2M		
<b>Královéhradecký kraj</b>	<b>0</b>	<b>0</b>	<b>0</b>	<b>0</b>	<b>0</b>	<b>0</b>	<b>0</b>	<b>0</b>	<b>0</b>			
<b>Pardubický kraj</b>	<b>2M</b>	<b>0</b>	<b>0</b>	<b>0</b>	<b>0</b>	<b>0</b>	<b>0</b>	<b>0</b>	<b>2</b>	<b>2M</b>		
Chrudim	1M	0	0	0	0	0	0	0	1	1M		
Pardubice	1M	0	0	0	0	0	0	0	1	1M		
<b>Kraj Vysočina</b>	<b>0</b>	<b>0</b>	<b>0</b>	<b>0</b>	<b>0</b>	<b>0</b>	<b>0</b>	<b>0</b>	<b>0</b>			
<b>Jihomoravský kraj</b>	<b>0</b>	<b>0</b>	<b>0</b>	<b>0</b>	<b>0</b>	<b>0</b>	<b>0</b>	<b>0</b>	<b>0</b>			
<b>Olomoucký kraj</b>	<b>1M</b>	<b>0</b>	<b>0</b>	<b>0</b>	<b>0</b>	<b>0</b>	<b>0</b>	<b>0</b>	<b>1</b>	<b>1M</b>		
Olomouc	1M	0	0	0	0	0	0	0	1	1M		
<b>Zlínský kraj</b>	<b>0</b>	<b>0</b>	<b>0</b>	<b>0</b>	<b>0</b>	<b>0</b>	<b>0</b>	<b>0</b>	<b>0</b>			
<b>Moravskoslezský kraj</b>	<b>2M</b>	<b>0</b>	<b>0</b>	<b>0</b>	<b>0</b>	<b>0</b>	<b>0</b>	<b>0</b>	<b>2</b>	<b>2M</b>		
Ostrava-město	2M	0	0	0	0	0	0	0	2	2M		
<b>CELKEM</b>	<b>14M</b>	<b>0</b>	<b>0</b>	<b>0</b>	<b>5M 3Ž</b>	<b>0</b>	<b>0</b>	<b>4M</b>	<b>26</b>	<b>23M</b>	<b>3Ž</b>	

Vysvětlivky

Pohlaví:

M - muž, Ž - žena

Způsob přenosu:

HO - homosexuální / bisexuální

ID - injekční uživatelé drog

IH - injekční uživatelé drog + homo/bisex.

TR - příjemci krve a krevních přípravků

HT - heterosexuální

MD - z matky na dítě

NO - nozokomiální

NE - nezjištěný / jiný

Kraj / okres: trvalé či přechodné bydliště v době prvního záchytu HIV/AIDS

\* Uváděny jsou jen okresy, v nichž v daném měsíci byly identifikovány nové případy HIV/AIDS





# NOVÉ PŘÍPADY HIV INFEKCE V ČESKÉ REPUBLICE PODLE REGIONU

(jen občané ČR a cizinci s trvalým pobytem)

údaje ke dni:

31.5.2013

KRAJ			rok 2013		posledních 12 měsíců	
	květen 2013		leden-květen 2013		červen 2012 - květen 2013	
	abs.	rel. na 1 mil.	abs.	rel. na 1 mil.	abs.	rel. na 1 mil.
Hlavní město Praha	14	11,27	45	36,23	113	90,98
Středočeský kraj	1	0,78	8	6,25	21	16,42
Jihočeský kraj	1	1,57	3	4,72	7	11,01
Plzeňský kraj	2	3,50	3	5,24	13	22,73
Karlovarský kraj	0	0,00	3	9,90	7	23,10
Ústecký kraj	1	1,21	3	3,62	9	10,87
Liberecký kraj	2	4,56	5	11,39	6	13,67
Královéhradecký kraj	0	0,00	1	1,81	3	5,42
Pardubický kraj	2	3,88	4	7,75	8	15,50
Kraj Vysočina	0	0,00	0	0,00	2	3,91
Jihomoravský kraj	0	0,00	1	0,86	2	1,72
Olomoucký kraj	1	1,56	3	4,69	4	6,26
Zlínský kraj	0	0,00	1	1,70	1	1,70
Moravskoslezský kraj	2	1,62	5	4,06	14	11,37
<b>CELKEM ČR</b>	<b>26</b>	<b>2,47</b>	<b>85</b>	<b>8,09</b>	<b>210</b>	<b>19,99</b>

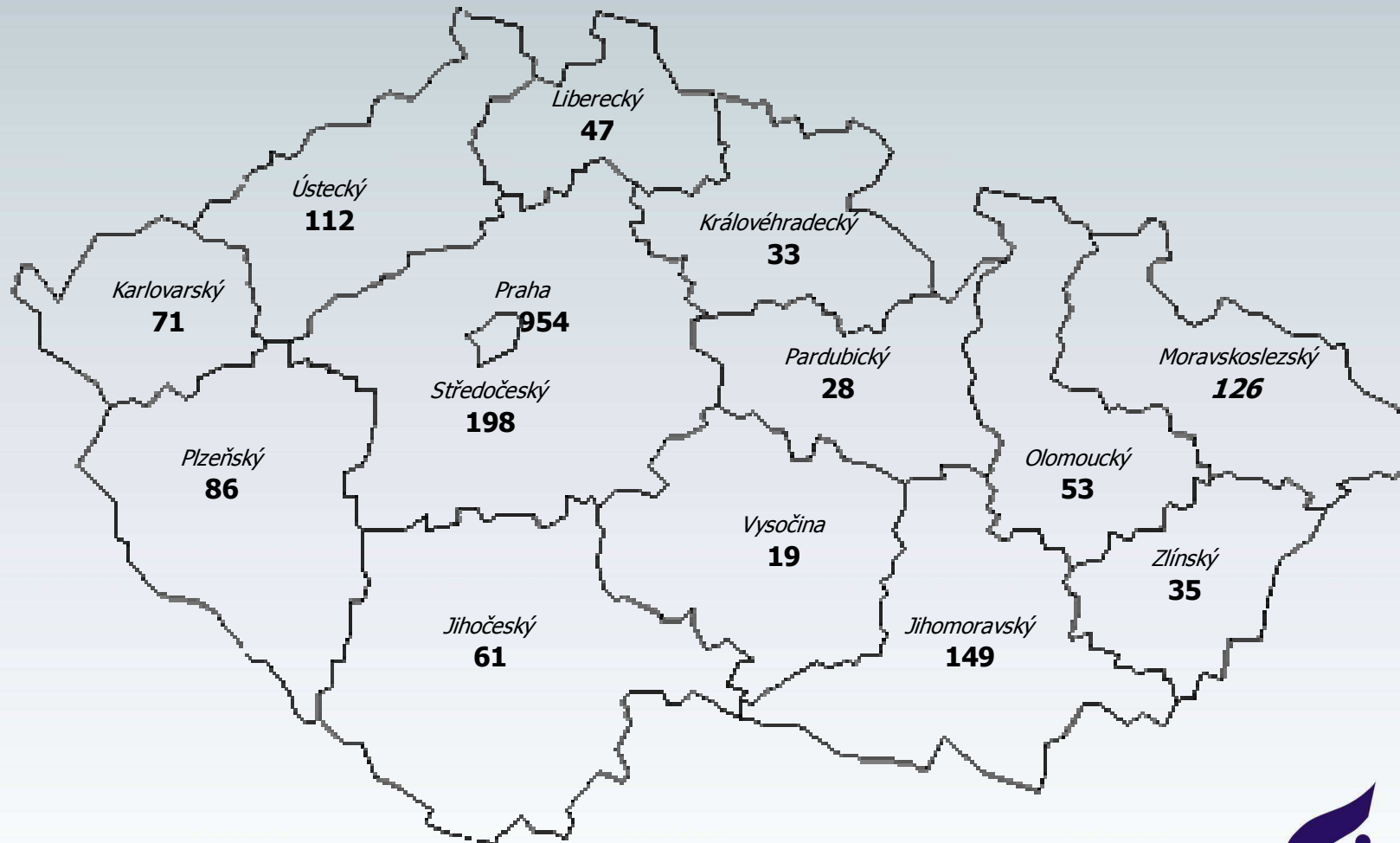
# HIV INFEKCE V ČESKÉ REPUBLICĚ

## PODLE KRAJE BYDLIŠTĚ V DOBĚ PRVNÍ DIAGNÓZY HIV

(jen občané ČR a cizinci s trvalým pobytem)

Kumulativní údaje ke dni

31.5.2013



**HIV + CELKEM : 1972**

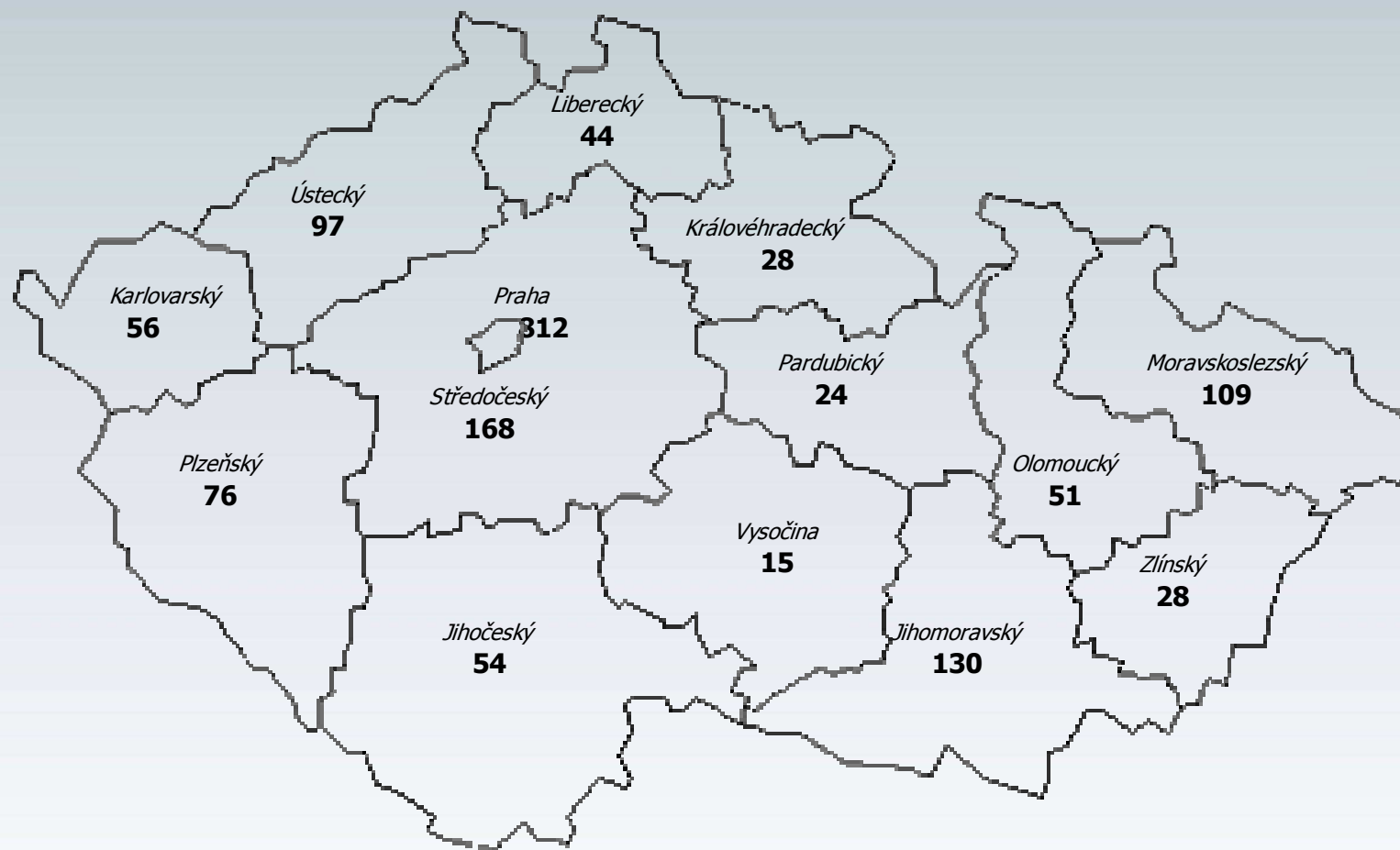
# HIV INFEKCE V ČESKÉ REPUBLICĚ - POUZE ŽIJÍCÍ OSOBY

## PODLE KRAJE BYDLIŠTĚ V DOBĚ PRVNÍ DIAGNÓZY HIV

(jen občané ČR a cizinci s trvalým pobytem)

Kumulativní údaje ke dni

31.5.2013



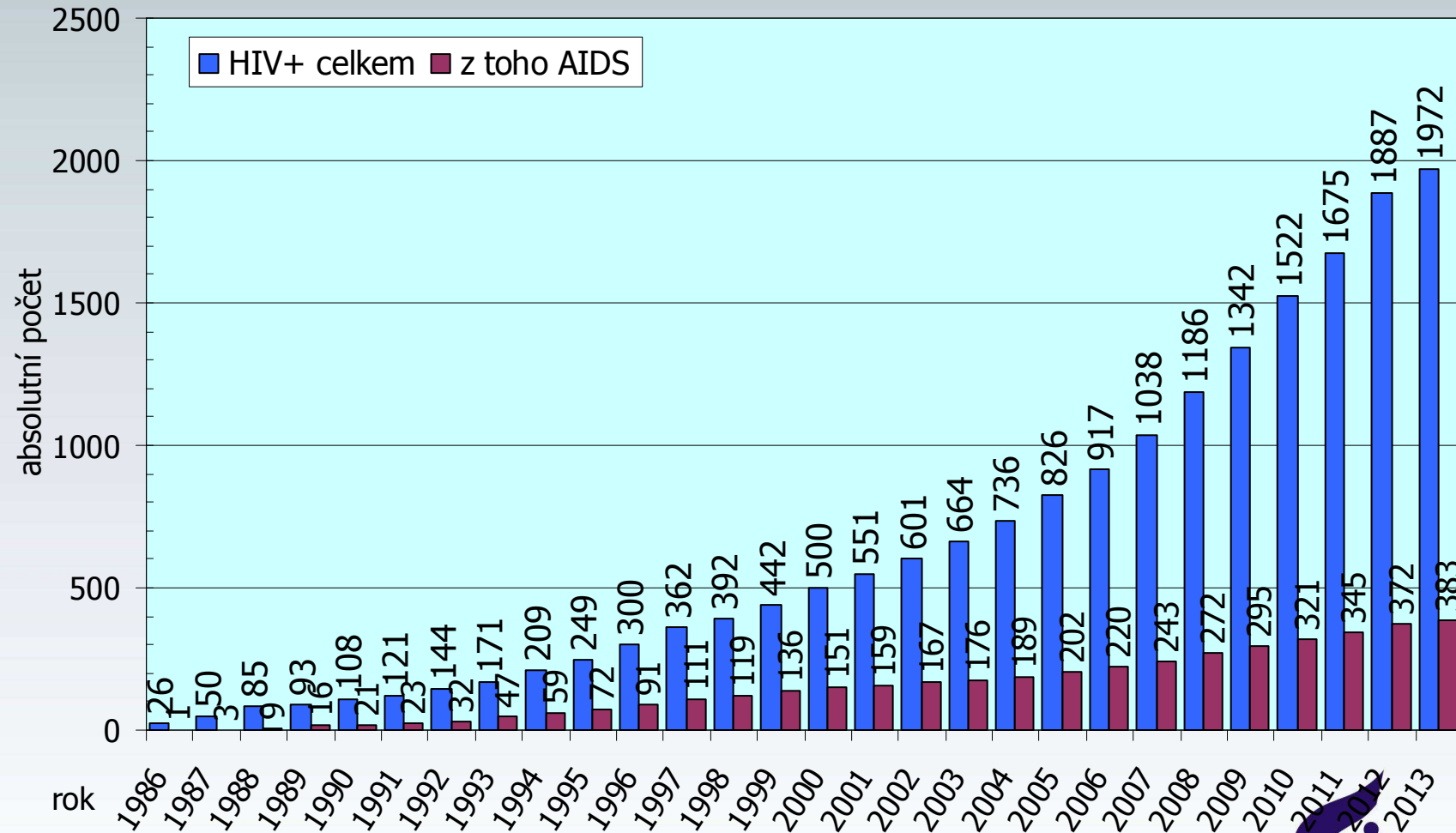
**HIV + CELKEM 1692**

# HIV / AIDS V ČESKÉ REPUBLICE

(jen občané ČR a cizinci s trvalým pobytem)

Kumulativní údaje ke dni

31.5.2013

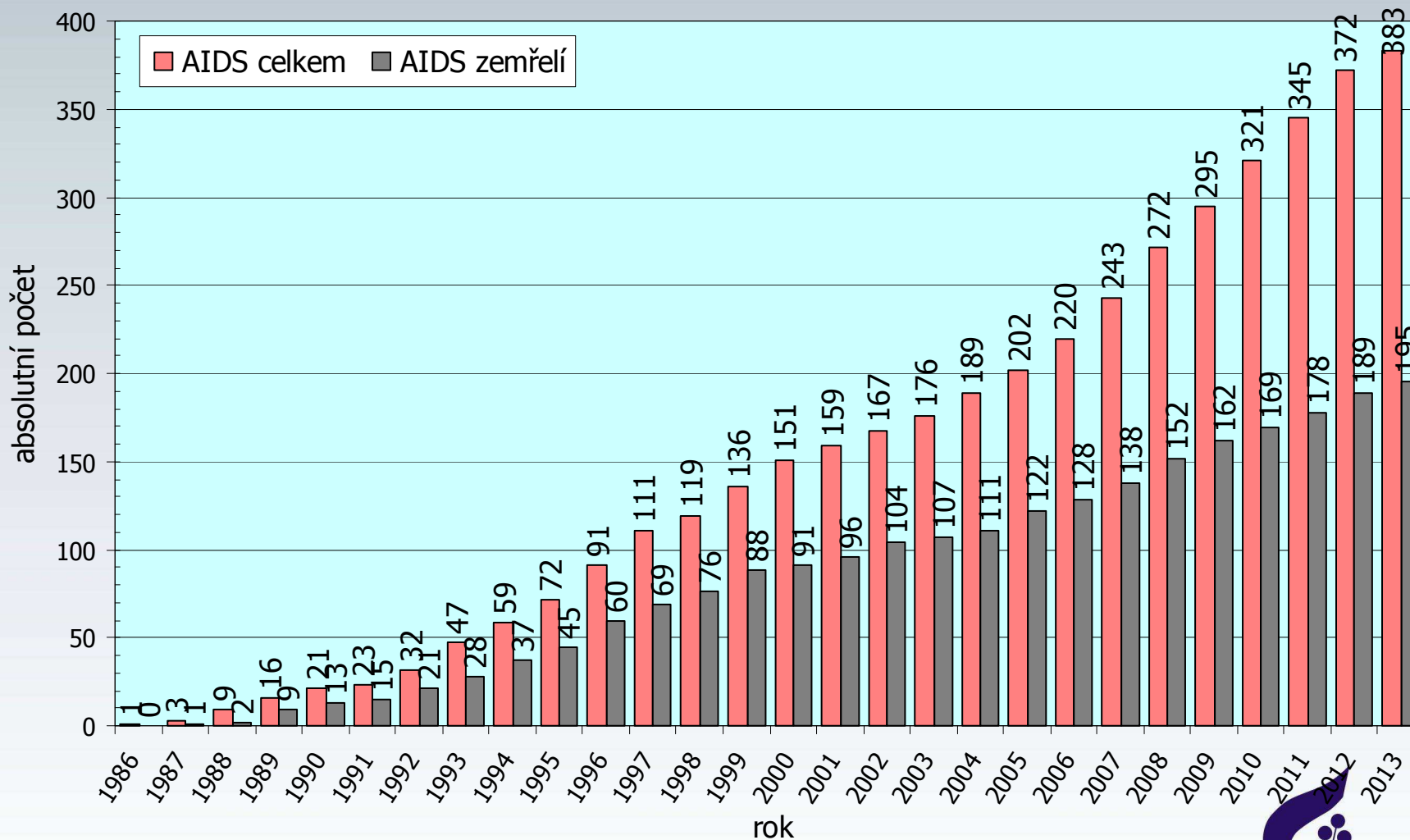


# AIDS V ČESKÉ REPUBLICE

(jen občané ČR a cizinci s trvalým pobytem)

Kumulativní údaje ke dni

31.5.2013

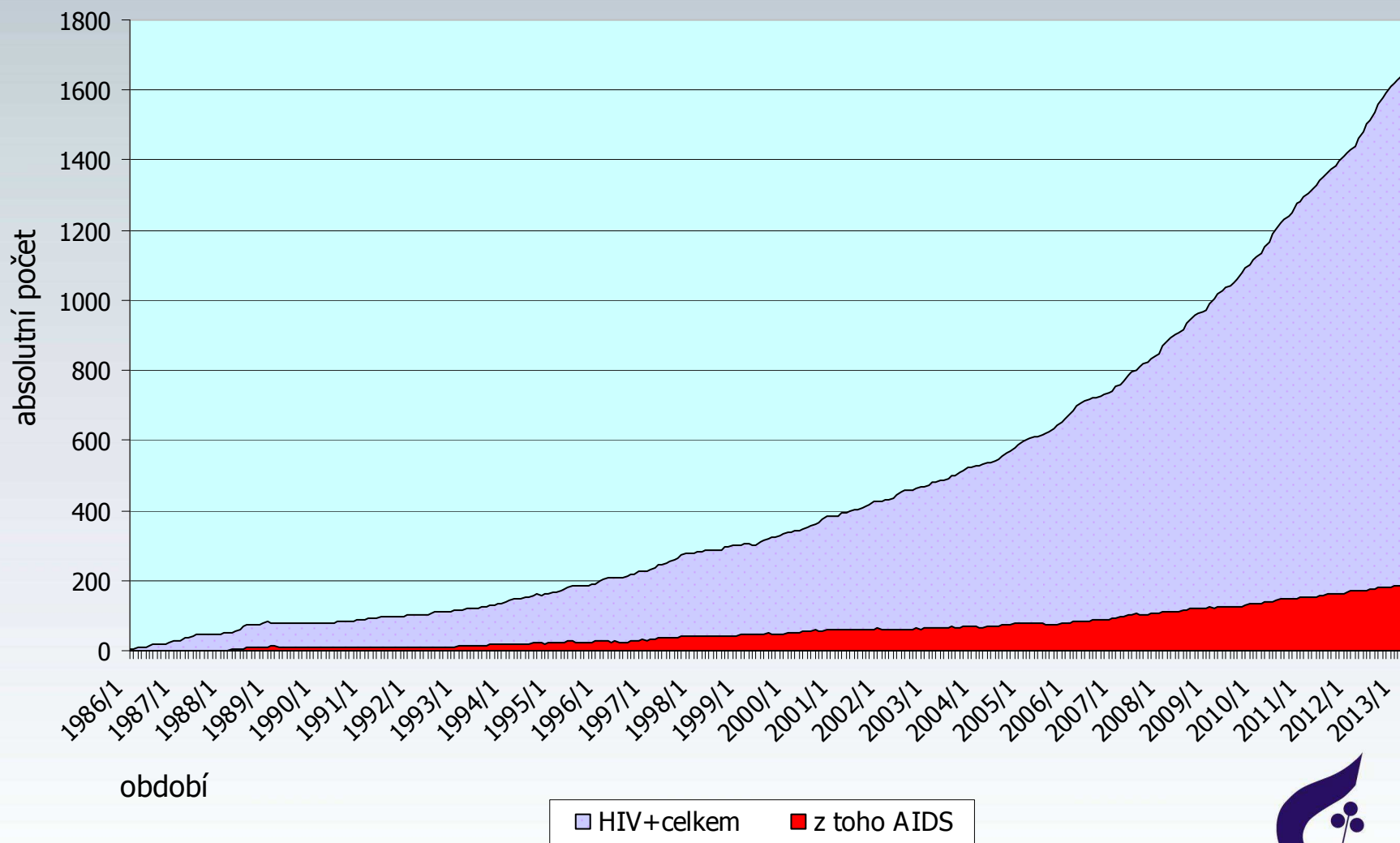


# OSOBY ŽIJÍCÍ S HIV/AIDS V ČESKÉ REPUBLICE

(jen občané ČR a cizinci s trvalým pobytem)

Měsíční údaje ke dni

31.5.2013

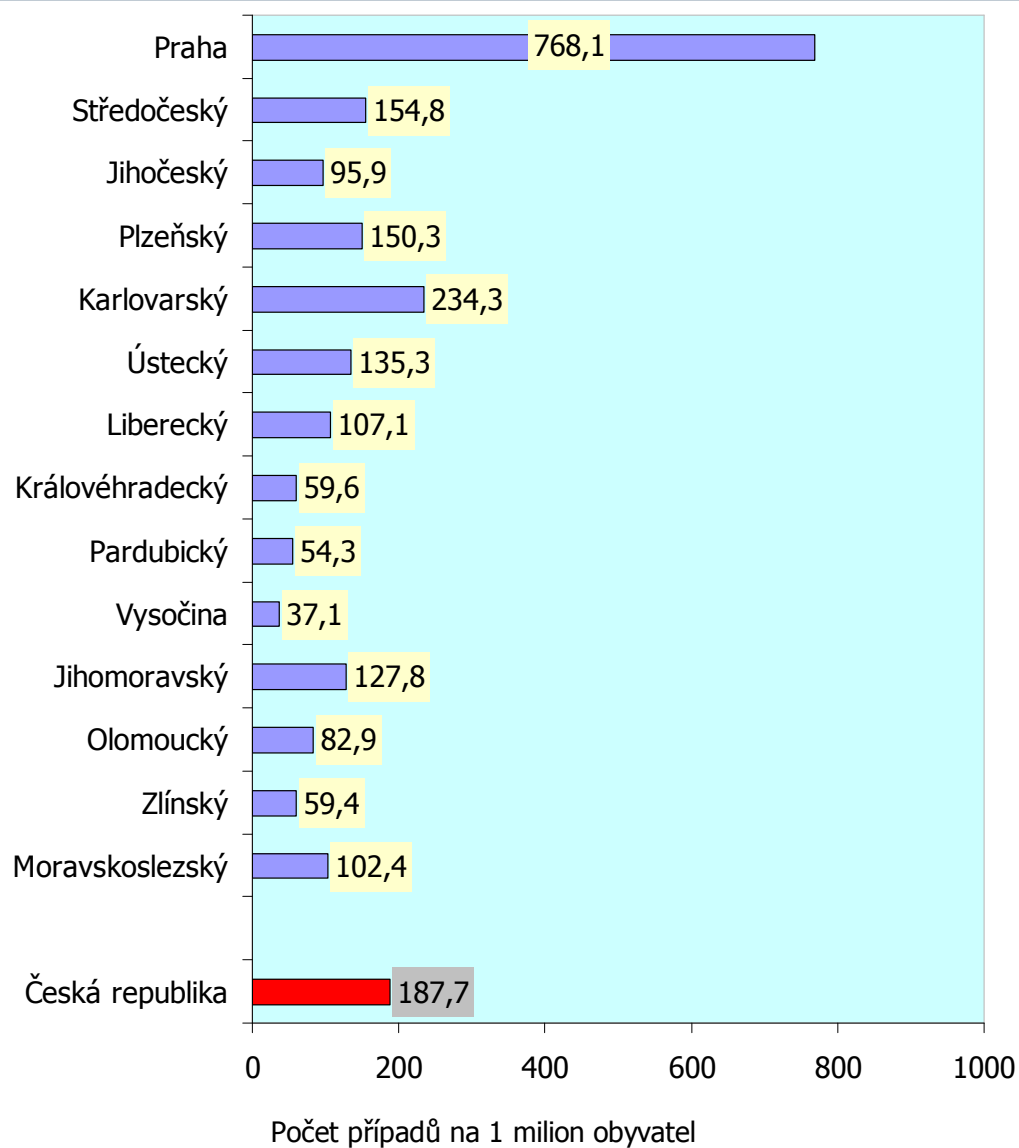


# ROZDĚLENÍ HIV POZITIVNÍCH PŘÍPADŮ V ČR PODLE KRAJE BYDLIŠTĚ V DOBĚ PRVNÍ DIAGNÓZY HIV

(jen občané ČR a cizinci s trvalým pobytem)

Kumulativní údaje ke dni

31.5.2013



# ROZDĚLENÍ HIV POZITIVNÍCH PŘÍPADŮ V ČR

## PODLE ZPŮSOBU PŘENOSU

(jen občané ČR a cizinci s trvalým pobytem)

Kumulativní údaje ke dni

31.5.2013

