

CELKOVÝ STAV VYŠETŘOVÁNÍ HIV PROTILÁTEK V ČESKÉ REPUBLICĚ

Kumulativní údaje ke dni
31.12. 2013

Důvod vyšetření	Celkem vyšetřeno	HIV+	z toho AIDS	Způsob přenosu u HIV+								
				HO	ID	IH	HF	TR	HT	MD	NO	NE
OSOBY VE ZVÝŠENÉM RIZIKU HIV	250290	117	42	28	19	9	16	14	24	0	0	7
Hemofilci	2778	16	7	0	0	0	16	0	0	0	0	0
Příjemci krve a krevních přípravků	17304	14	8	0	0	0	0	14	0	0	0	0
Homo/bisexuálové	11054	16	10	16	0	0	0	0	0	0	0	0
Injekční uživatelé drog	28219	11	1	0	8	2	0	0	1	0	0	0
Osoby často v zahraničí	23398	4	3	0	0	0	0	0	2	0	0	2
Promiskuitní osoby	44643	1	0	0	0	0	0	0	1	0	0	0
Osoby provozující prostituci	32560	21	2	6	2	4	0	0	9	0	0	0
Nápravná zařízení	90334	34	11	6	9	3	0	0	11	0	0	5
KONTAKTY POZITIVNÍCH PŘÍPADŮ	3843	167	26	78	4	2	0	0	75	6	0	2
Homosexuální	913	80	13	78	0	2	0	0	0	0	0	0
Heterosexuální	481	81	13	0	4	0	0	0	75	0	0	2
Rodinné	449	3	0	0	0	0	0	0	0	3	0	0
Jiné	2000	3	0	0	0	0	0	0	0	3	0	0
KLINICKÉ PŘÍPADY	1715998	849	269	519	47	22	1	0	219	0	3	38
Dermatovenerologičtí pacienti	214385	184	24	162	2	3	0	0	16	0	0	1
Psychiatři pacienti	34004	21	2	3	6	3	0	0	7	0	0	2
Dialyzovaní pacienti	106488	0	0	0	0	0	0	0	0	0	0	0
TBC pacienti	11492	8	8	1	3	0	0	0	4	0	0	0
Pacienti s nádorovým onemocněním **	29470	0	0	0	0	0	0	0	0	0	0	0
Různé klinické diagnózy	1320159	636	235	353	36	16	1	0	192	0	3	35
PREVENTIVNÍ VYŠETŘENÍ	1385689	81	10	38	2	2	0	0	32	0	0	7
Zdravotničtí pracovníci	91232	2	0	2	0	0	0	0	0	0	0	0
Ostatní prevence	970584	51	8	19	2	1	0	0	23	0	0	6
Předoperační vyšetření **	321652	28	2	17	0	1	0	0	9	0	0	1
Epidemiologická surveillance **	2221	0	0	0	0	0	0	0	0	0	0	0
VYŠETŘENÍ NA VLASTNÍ ŽÁDOST	328782	759	42	615	8	7	0	0	113	0	0	16
Pod jménem	191185	466	23	368	5	4	0	0	82	0	0	7
Anonymní	137597	293	19	247	3	3	0	0	31	0	0	9
VYŠETŘENÍ PRO MEZINÁRODNÍ CERTIFIKÁT	94186	5	0	4	0	0	0	0	1	0	0	0
DÁRCI KRVE, ORGÁNŮ A TKÁNÍ	15170215	60	5	37	0	1	0	0	17	0	0	5
Dárci krve	15045027	59	5	37	0	1	0	0	16	0	0	5
z toho dárci krve - primodárci *	756963	18	1	6	0	0	0	0	10	0	0	2
Dárci orgánů a tkání	125188	1	0	0	0	0	0	0	1	0	0	0
TĚHOTNÉ ŽENY	3211328	84	5	0	6	0	0	0	76	0	1	1
RŮZNÉ MATERIÁLY	43577	0	0	0	0	0	0	0	0	0	0	0
CELKEM	22203908	2122	399	1319	86	43	17	14	557	6	4	76
CIZINCI	145190	380	42	33	38	0	0	0	87	0	1	221

Způsob přenosu:

HO	homosexuální / bisexuální	ID	injekční uživatelé drog
IH	injekční uživatelé drog + homo/bisex.	HF	hemofilci
TR	příjemci krve a krevních přípravků	HT	heterosexuální
MD	z matky na dítě	NO	nozokomiální
NE	nezjištěný / jiný		

Pozn.: * údaje uváděny od r. 1994, ** údaje uváděny od r. 2002

NRL AIDS



NOVÉ PŘÍPADY HIV INFEKCE A ONEMOCNĚNÍ AIDS V ČESKÉ REPUBLICE

Údaje za měsíc
prosinec 2013

Důvod vyšetření	Celkem vyšetřeno	nové případy		Způsob přenosu u HIV+									
		HIV+	AIDS	HO	ID	IH	HF	TR	HT	MD	NO	NE	
OSOBY VE ZVÝŠENÉM RIZIKU HIV	490	0	0	0	0	0	0	0	0	0	0	0	0
Hemofilici	43	0	0	0	0	0	0	0	0	0	0	0	0
Příjemci krve a krevních přípravků	7	0	0	0	0	0	0	0	0	0	0	0	0
Homo/bisexuálové	39	0	0	0	0	0	0	0	0	0	0	0	0
Injekční uživatelé drog	60	0	0	0	0	0	0	0	0	0	0	0	0
Osoby často v zahraničí	0	0	0	0	0	0	0	0	0	0	0	0	0
Promiskuitní osoby	244	0	0	0	0	0	0	0	0	0	0	0	0
Osoby provozující prostituci	21	0	0	0	0	0	0	0	0	0	0	0	0
Nápravná zařízení	76	0	0	0	0	0	0	0	0	0	0	0	0
KONTAKTY POZITIVNÍCH PŘÍPADŮ	22	0	0	0	0	0	0	0	0	0	0	0	0
Homosexuální	4	0	0	0	0	0	0	0	0	0	0	0	0
Heterosexuální	2	0	0	0	0	0	0	0	0	0	0	0	0
Rodinné	0	0	0	0	0	0	0	0	0	0	0	0	0
Jiné	16	0	0	0	0	0	0	0	0	0	0	0	0
KLINICKÉ PŘÍPADY	7130	7	1	6	0	0	0	0	0	1	0	0	0
Dermatovenerologičtí pacienti	632	1	0	0	0	0	0	0	0	1	0	0	0
Psychiatři pacienti	103	0	0	0	0	0	0	0	0	0	0	0	0
Dialyzovaní pacienti	380	0	0	0	0	0	0	0	0	0	0	0	0
TBC pacienti	25	0	0	0	0	0	0	0	0	0	0	0	0
Pacienti s nádorovým onemocněním	290	0	0	0	0	0	0	0	0	0	0	0	0
Různé klinické diagnózy	5700	6	1	6	0	0	0	0	0	0	0	0	0
PREVENTIVNÍ VYŠETŘENÍ	4152	3	0	2	0	0	0	0	0	1	0	0	0
Zdravotničtí pracovníci	273	0	0	0	0	0	0	0	0	0	0	0	0
Ostatní prevence	2222	2	0	1	0	0	0	0	0	1	0	0	0
Předoperační vyšetření	1571	1	0	1	0	0	0	0	0	0	0	0	0
Epidemiologická surveillance	86	0	0	0	0	0	0	0	0	0	0	0	0
VYŠETŘENÍ NA VLASTNÍ ŽÁDOST	936	5	0	5	0	0	0	0	0	0	0	0	0
Pod jménem	600	4	0	4	0	0	0	0	0	0	0	0	0
Anonymní	336	1	0	1	0	0	0	0	0	0	0	0	0
VYŠETŘENÍ PRO MEZINÁRODNÍ CERTIFIKÁT	25	0	0	0	0	0	0	0	0	0	0	0	0
DÁRCI KRVE, ORGÁNŮ A TKÁNÍ	76398	0	0	0	0	0	0	0	0	0	0	0	0
Dárci krve	74874	0	0	0	0	0	0	0	0	0	0	0	0
z toho dárci krve - primodárci	3709	0	0	0	0	0	0	0	0	0	0	0	0
Dárci orgánů a tkání	1524	0	0	0	0	0	0	0	0	0	0	0	0
TĚHOTNÉ ŽENY	9512	1	0	0	0	0	0	0	0	1	0	0	0
RŮZNÉ MATERIÁLY	34	0	0	0	0	0	0	0	0	0	0	0	0
CELKEM	98699	16	1	13	0	0	0	0	0	3	0	0	0
CIZINCI	438	2	0	0	0	0	0	0	0	0	0	0	2

Způsob přenosu:

HO	homosexuální / bisexuální	ID	injekční uživatelé drog
IH	injekční uživatelé drog + homo/bisex.	HF	hemofilici
TR	příjemci krve a krevních přípravků	HT	heterosexuální
MD	z matky na dítě	NO	nozokomiální
NE	nezjištěný / jiný		

HIV POZITIVNÍ PŘÍPADY V ČR

PODLE ZPŮSOBU PŘENOSU, KLINICKÉHO STADIA A POHLAVÍ

Kumulativní údaje ke dni

31.12. 2013

ZPŮSOB PŘENOSU	CELKOVÝ POČET			KLINICKÉ STADIUM								
	HIV+			asymptomatické			sympt. non-AIDS			AIDS		
	muži	ženy	celkem	muži	ženy	celkem	muži	ženy	celkem	muži	ženy	celkem
Homosexuální / bisexuální	1319	0	1319	1005	0	1005	126	0	126	188	0	188
Injekční uživatelé drog (IUD)	64	22	86	26	19	45	13	1	14	25	2	27
IUD + homosexuální / bisexuální	43	0	43	28	0	28	8	0	8	7	0	7
Hemofilici	17	0	17	1	0	1	8	0	8	8	0	8
Příjemci krve a krevních přípravků	11	3	14	2	0	2	4	0	4	5	3	8
Heterosexuální	242	315	557	129	211	340	37	37	74	76	67	143
Matka - dítě	3	3	6	3	3	6	0	0	0	0	0	0
Nozokomiální	1	3	4	1	2	3	0	0	0	0	1	1
Jiný	1	0	1	1	0	1	0	0	0	0	0	0
Nezjištěný	63	12	75	41	10	51	5	2	7	17	0	17
Celkem občané ČR / rezidenti	1764	358	2122	1237	245	1482	201	40	241	326	73	399
Cizinci	264	116	380	215	102	317	14	7	21	35	7	42
Celkem HIV+	2028	474	2502	1452	347	1799	215	47	262	361	80	441

HIV POZITIVNÍ PŘÍPADY V ČR PODLE POHLAVÍ, VĚKU A KLINICKÉHO STADIA V DOBĚ PRVNÍ DIAGNÓZY A POČTU ÚMRTÍ

(jen občané ČR a cizinci s trvalým pobytem)

Kumulativní údaje ke dni

31.12. 2013

Věková skupina	Věk při první diagnóze HIV+			Věk při první diagnóze HIV+ u asympt. osob			Věk při první diagnóze sympt. non AIDS			Věk při první diagnóze AIDS		
	muži	ženy	celkem	muži	ženy	celkem	muži	ženy	celkem	muži	ženy	celkem
0-4	3	3	6	2	3	5	0	0	0	0	0	0
5-9	3	1	4	2	1	3	0	0	0	0	0	0
10-14	6	0	6	0	0	0	1	0	1	0	0	0
15-19	44	28	72	30	20	50	6	0	6	3	1	4
20-24	252	91	343	193	78	271	20	7	27	15	4	19
25-29	369	80	449	274	56	330	31	9	40	46	13	59
30-34	380	69	449	280	44	324	42	9	51	70	19	89
35-39	300	33	333	210	27	237	42	3	45	66	6	72
40-49	293	33	326	188	13	201	41	8	49	78	17	95
50-59	93	16	109	48	3	51	16	3	19	36	7	43
60-	21	4	25	10	0	10	2	1	3	12	6	18
Celkem	1764	358	2122	1237	245	1482	201	40	241	326	73	399
Úmrtí	236	48	284	36	4	40	38	7	45	162	37	199

HIV POZITIVNÍ PŘÍPADY V ČR

PODLE BYDLIŠTĚ V DOBĚ PRVNÍ DIAGNÓZY HIV A SOUČASNÉHO KLINICKÉHO STADIJA

(jen občané ČR a cizinci s trvalým pobytem)

Kumulativní údaje za období

1.10.1985 - 31.12.2013

kraj	celkový počet HIV/AIDS		klinické stadium					
			asymptomatické		sympt. non AIDS		AIDS	
	abs.	rel. *	abs.	rel. *	abs.	rel. *	abs.	rel. *
Praha	1033	831,7	755	607,9	110	88,6	168	135,3
Středočeský	212	165,8	154	120,4	20	15,6	38	29,7
Jihočeský	66	103,8	43	67,6	8	12,6	15	23,6
Plzeňský	88	153,8	58	101,4	14	24,5	16	28,0
Karlovarský	72	237,6	48	158,4	8	26,4	16	52,8
Ústecký	121	146,1	84	101,4	12	14,5	25	30,2
Liberecký	48	109,3	34	77,4	4	9,1	10	22,8
Královéhradecký	38	68,6	22	39,7	3	5,4	13	23,5
Pardubický	33	64,0	18	34,9	4	7,8	11	21,3
Vysočina	22	43,0	14	27,3	2	3,9	6	11,7
Jihomoravský	163	139,8	103	88,3	29	24,9	31	26,6
Olomoucký	56	87,6	40	62,6	5	7,8	11	17,2
Zlínský	38	64,5	25	42,4	4	6,8	9	15,3
Moravskoslezský	132	107,2	84	68,2	18	14,6	30	24,4
Celkem ČR	2122	202,0	1482	141,1	241	22,9	399	38,0

HIV POZITIVNÍ CIZINCI V ČR

PODLE PŮVODU - GEOGRAFICKÉ OBLASTI

Kumulativní údaje ke dni

31.12. 2013

Geografická oblast	Muži	Ženy	Celkem	Způsob přenosu								
				HO	ID	IH	HF	TR	HT	MD	NO	NE
ZÁPADNÍ EVROPA	40	5	45	7	3	0	0	0	6	0	0	29
STŘEDNÍ EVROPA	37	9	46	10	1	0	0	0	11	0	1	23
VÝCHODNÍ EVROPA	74	54	128	5	29	0	0	0	46	0	0	48
SUBSAHARSKÁ AFRIKA	62	43	105	1	0	0	0	0	19	0	0	85
SEVERNÍ AFRIKA A BLÍZKÝ VÝCHOD	5	0	5	0	0	0	0	0	0	0	0	5
JIŽNÍ A JIHOVÝCHODNÍ ASIE	22	4	26	2	5	0	0	0	3	0	0	16
VÝCHODNÍ ASIE A OCEÁNIE	0	1	1	0	0	0	0	0	0	0	0	1
AUSTRÁLIE A NOVÝ ZÉLAND	0	0	0	0	0	0	0	0	0	0	0	0
SEVERNÍ AMERIKA	17	0	17	6	0	0	0	0	2	0	0	9
KARIBSKÁ OBLAST	0	0	0	0	0	0	0	0	0	0	0	0
JIŽNÍ AMERIKA	7	0	7	2	0	0	0	0	0	0	0	5
CELKEM	264	116	380	33	38	0	0	0	87	0	1	221

Způsob přenosu:

HO	homosexuální / bisexuální	ID	injekční uživatelé drog
IH	injekční uživatelé drog + homosexuální/bisexuální	HF	hemofilici
TR	přijemci krve a krevních přípravků	HT	heterosexuální
MD	z matky na dítě	NO	nozokomiální
NE	nezjištěný / jiný		

CELKOVÝ POČET VYŠETŘENÍ A POČET HIV+ V JEDNOTLIVÝCH MĚSÍCÍCH BĚŽNÉHO ROKU

za období

1.1. - 31.12. 2013

Měsíc	Občané ČR a rezidenti				Cizinci		
	Počet vyšetření	HIV+			Počet vyšetření	HIV+	
		Občané ČR	Rezidenti	Celkem		Celkem	z toho
leden	121246	8	5	13	576	2	Mexiko/M,Ghana/Ž
únor	97035	10	3	13	529	0	
březen	101809	8	9	17	575	2	Portugalsko/M,Rusko/M
duben	122639	11	5	16	591	4	Ukrajina/M,Slovensko/M,Rusko/M,Ghana/Ž
květen	104412	19	7	26	306	0	
červen	104644	8	4	12	606	3	Slovensko/M,Ukrajina/Ž,Spojené království/M
červenec	93658	20	5	25	533	2	Ukrajina/Ž,Itálie/M
srpen	97356	23	7	30	477	0	
září	109991	18	6	24	690	2	Německo/Ž,Německo/M
říjen	123640	15	6	21	1169	1	Tunisko/M
listopad	111754	18	4	22	544	2	Tunisko/M,Keňa/Ž
prosinec	98699	12	4	16	438	2	Rusko/Ž,Rusko/M
Celkem	1286883	170	65	235	7034	20	

Pozn.: M-muž Ž-žena

**NOVÉ PŘÍPADY HIV INFEKCE V ČESKÉ REPUBLICĚ
PODLE REGIONU, ZPŮSOBU PŘENOSU A POHLAVÍ**
(jen občané ČR a cizinci s trvalým pobytem)
Absolutní počty za prosinec 2013

KRAJ / OKRES*	ZPŮSOB PŘENOSU A POHLAVÍ								CELKEM		
	HO	ID	IH	TR	HT	MD	NO	NE	celkem	muži	ženy
Hlavní město Praha	5M	0	0	0	1M	0	0	0	6	6M	
Středočeský kraj	4M	0	0	0	0	0	0	0	4	4M	
Kladno	1M	0	0	0	0	0	0	0	1	1M	
Mělník	2M	0	0	0	0	0	0	0	2	2M	
Praha-západ	1M	0	0	0	0	0	0	0	1	1M	
Jihočeský kraj	1M	0	0	0	0	0	0	0	1	1M	
Tábor	1M	0	0	0	0	0	0	0	1	1M	
Plzeňský kraj	0	0	0	0	0	0	0	0	0		
Karlovarský kraj	0	0	0	0	0	0	0	0	0		
Ústecký kraj	1M	0	0	0	0	0	0	0	1	1M	
Teplice	1M	0	0	0	0	0	0	0	1	1M	
Liberecký kraj	0	0	0	0	1M	0	0	0	1	1M	
Liberec	0	0	0	0	1M	0	0	0	1	1M	
Královéhradecký kraj	0	0	0	0	0	0	0	0	0		
Pardubický kraj	0	0	0	0	0	0	0	0	0		
Kraj Vysočina	0	0	0	0	1Ž	0	0	0	1		1Ž
Žďár nad Sázavou	0	0	0	0	1Ž	0	0	0	1		1Ž
Jihomoravský kraj	1M	0	0	0	0	0	0	0	1	1M	
Brno-město	1M	0	0	0	0	0	0	0	1	1M	
Olomoucký kraj	0	0	0	0	0	0	0	0	0		
Zlínský kraj	0	0	0	0	0	0	0	0	0		
Moravskoslezský kraj	1M	0	0	0	0	0	0	0	1	1M	
Opava	1M	0	0	0	0	0	0	0	1	1M	
CELKEM	13M	0	0	0	2M 1Ž	0	0	0	16	15M	1Ž

Vysvětlivky

Pohlaví:

M - muž, Ž - žena

Způsob přenosu:

HO - homosexuální / bisexuální

ID - injekční uživatelé drog

TR - příjemci krve a krevních přípravků

HT - heterosexuální

NO - nozokomiální

IH - injekční uživatelé drog + homo/bisex.

MD - z matky na dítě

NE - nezjištěný / jiný

Kraj / okres: trvalé či přechodné bydliště v době prvního záchytu HIV/AIDS

* Uváděny jsou jen okresy, v nichž v daném měsíci byly identifikovány nové případy HIV/AIDS

NRL AIDS



NOVÉ PŘÍPADY HIV INFEKCE V ČESKÉ REPUBLICE PODLE REGIONU

(jen občané ČR a cizinci s trvalým pobytem)

údaje ke dni:

31.12.2013

KRAJ			rok 2013		posledních 12 měsíců	
	prosinec 2013		leden-prosinec 2013		leden 2013 - prosinec 2013	
	abs.	rel. na 1 mil.	abs.	rel. na 1 mil.	abs.	rel. na 1 mil.
Hlavní město Praha	6	4,83	123	99,03	123	99,03
Středočeský kraj	4	3,13	22	17,20	22	17,20
Jihočeský kraj	1	1,57	8	12,58	8	12,58
Plzeňský kraj	0	0,00	5	8,74	5	8,74
Karlovarský kraj	0	0,00	4	13,20	4	13,20
Ústecký kraj	1	1,21	11	13,29	11	13,29
Liberecký kraj	1	2,28	6	13,67	6	13,67
Královéhradecký kraj	0	0,00	6	10,83	6	10,83
Pardubický kraj	0	0,00	9	17,44	9	17,44
Kraj Vysočina	1	1,95	3	5,86	3	5,86
Jihomoravský kraj	1	0,86	16	13,72	16	13,72
Olomoucký kraj	0	0,00	6	9,39	6	9,39
Zlínský kraj	0	0,00	4	6,79	4	6,79
Moravskoslezský kraj	1	0,81	12	9,75	12	9,75
CELKEM ČR	16	1,52	235	22,37	235	22,37

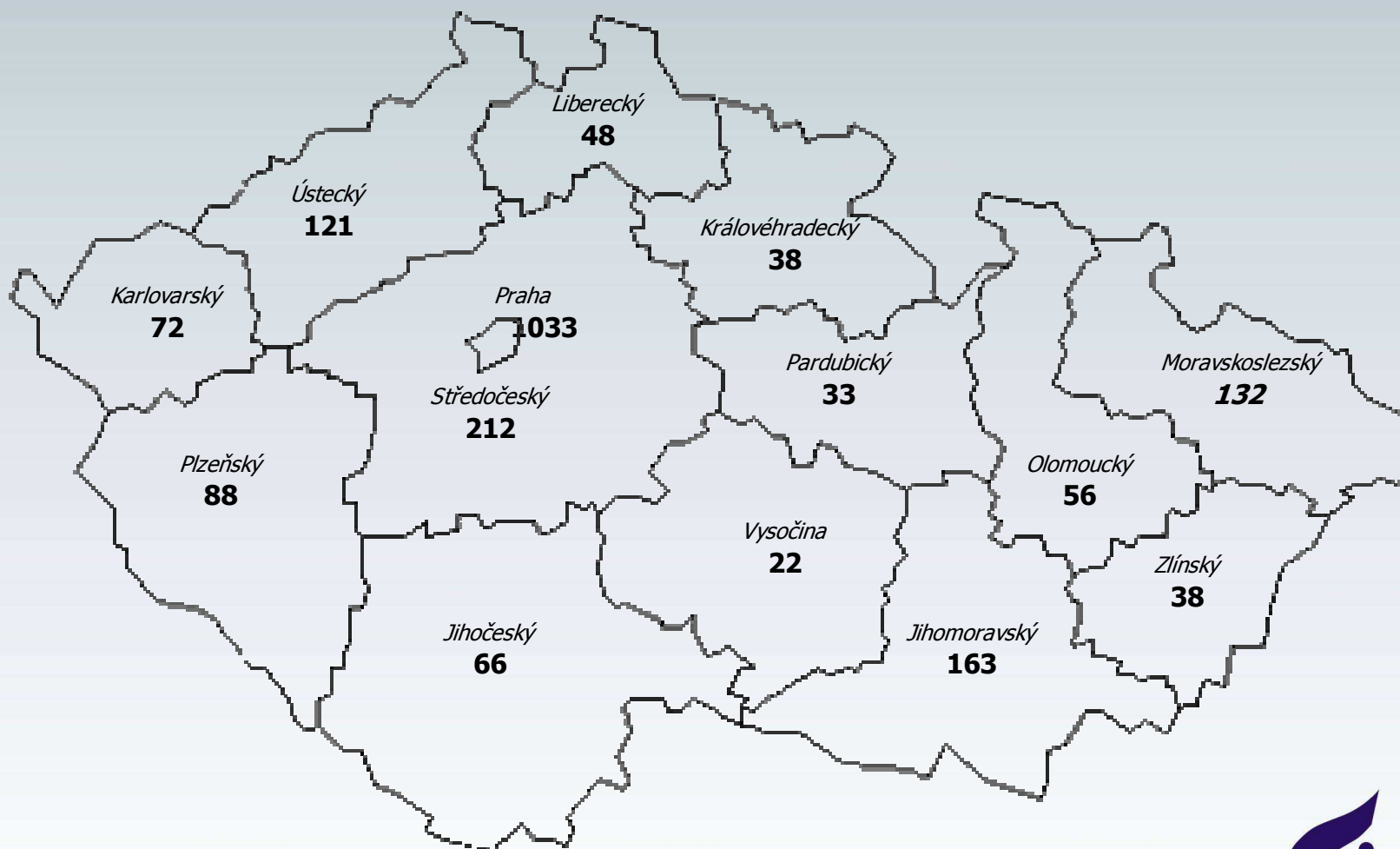
HIV INFEKCE V ČESKÉ REPUBLICĚ

PODLE KRAJE BYDLIŠTĚ V DOBĚ PRVNÍ DIAGNÓZY HIV

(jen občané ČR a cizinci s trvalým pobytem)

Kumulativní údaje ke dni

31.12.2013



HIV + CELKEM : 2122

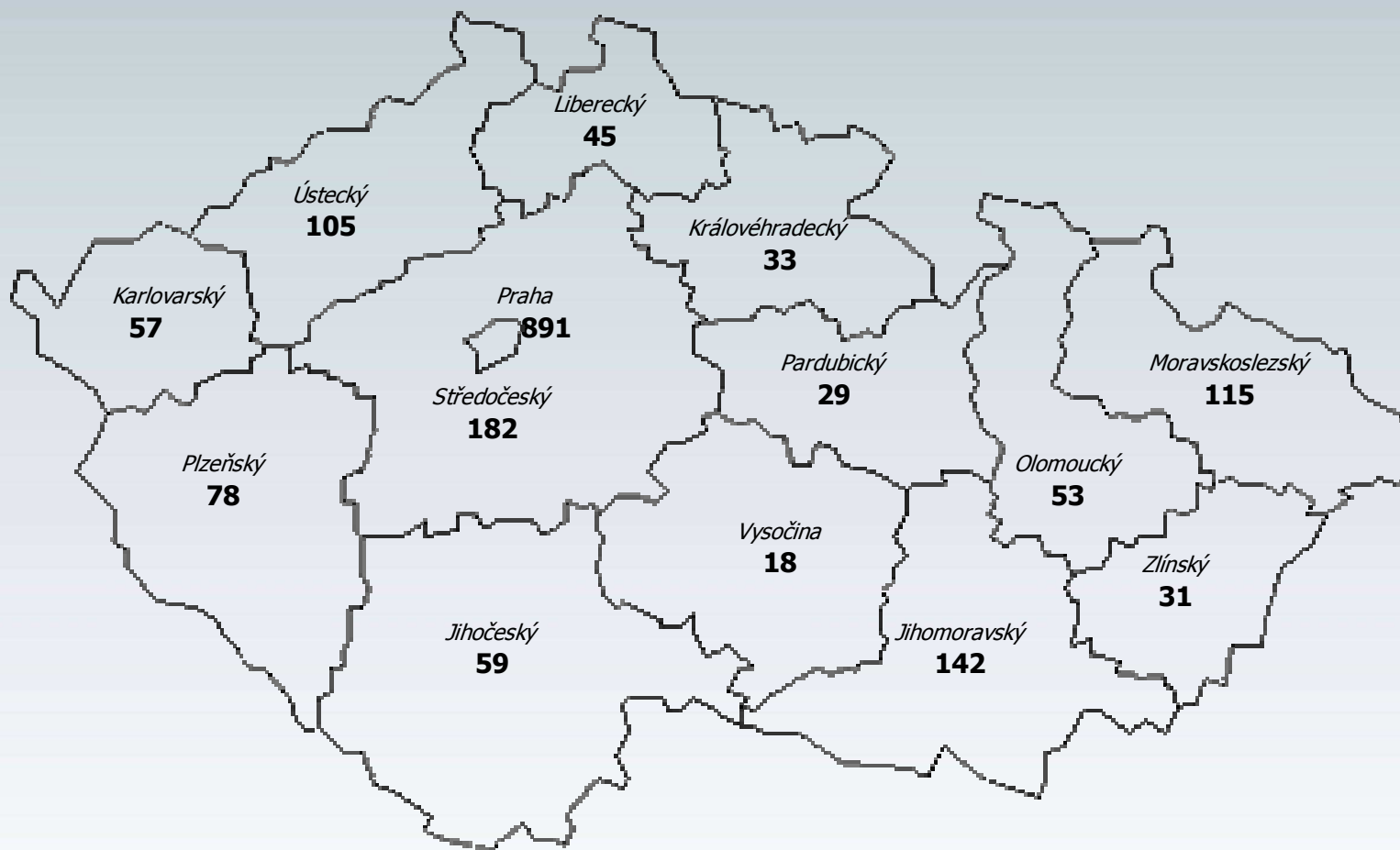
HIV INFEKCE V ČESKÉ REPUBLICĚ - POUZE ŽIJÍCÍ OSOBY

PODLE KRAJE BYDLIŠTĚ V DOBĚ PRVNÍ DIAGNÓZY HIV

(jen občané ČR a cizinci s trvalým pobytem)

Kumulativní údaje ke dni

31.12.2013



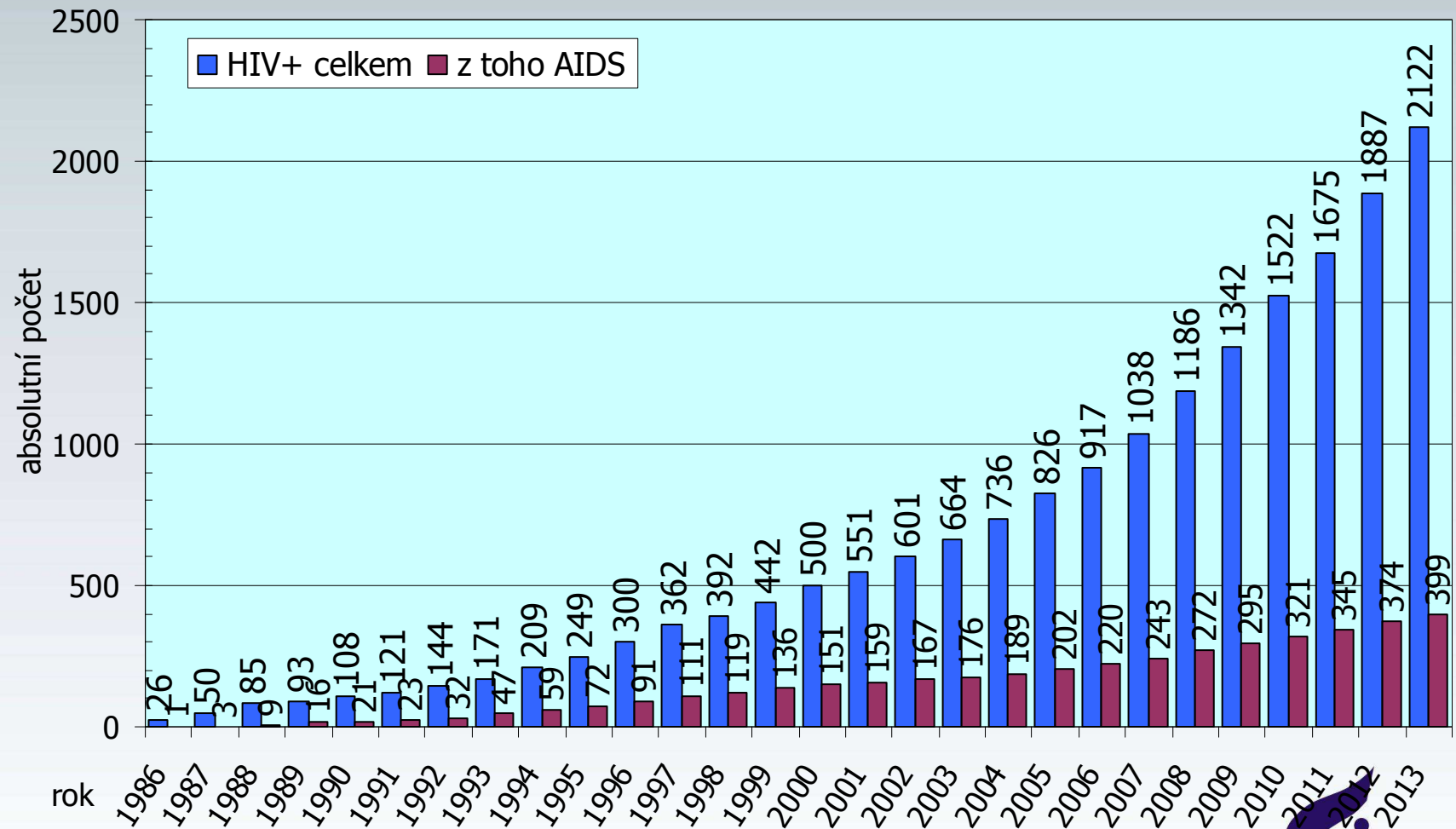
HIV + CELKEM 1838

HIV / AIDS V ČESKÉ REPUBLICE

(jen občané ČR a cizinci s trvalým pobytem)

Kumulativní údaje ke dni

31.12.2013

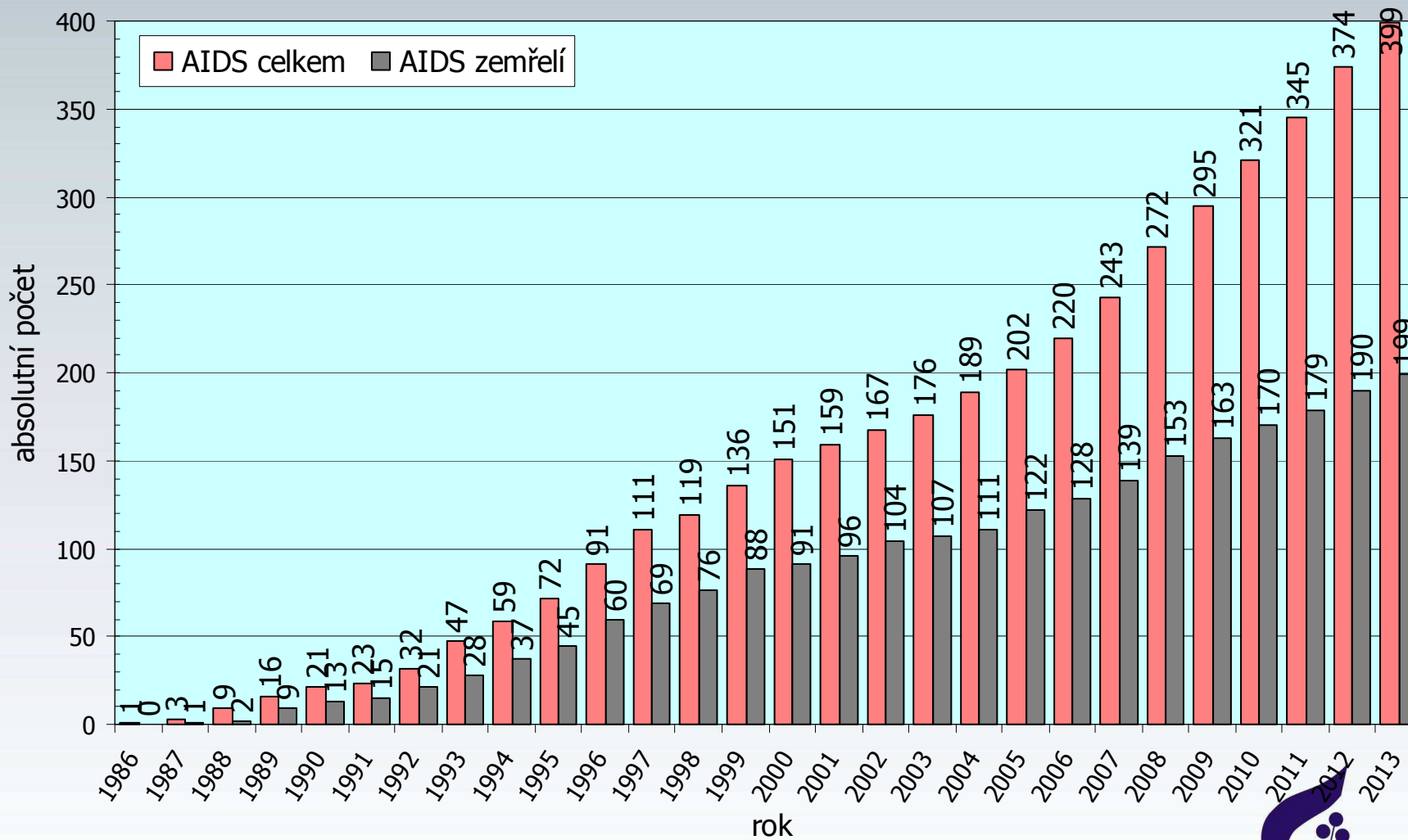


AIDS V ČESKÉ REPUBLICE

(jen občané ČR a cizinci s trvalým pobytem)

Kumulativní údaje ke dni

31.12.2013

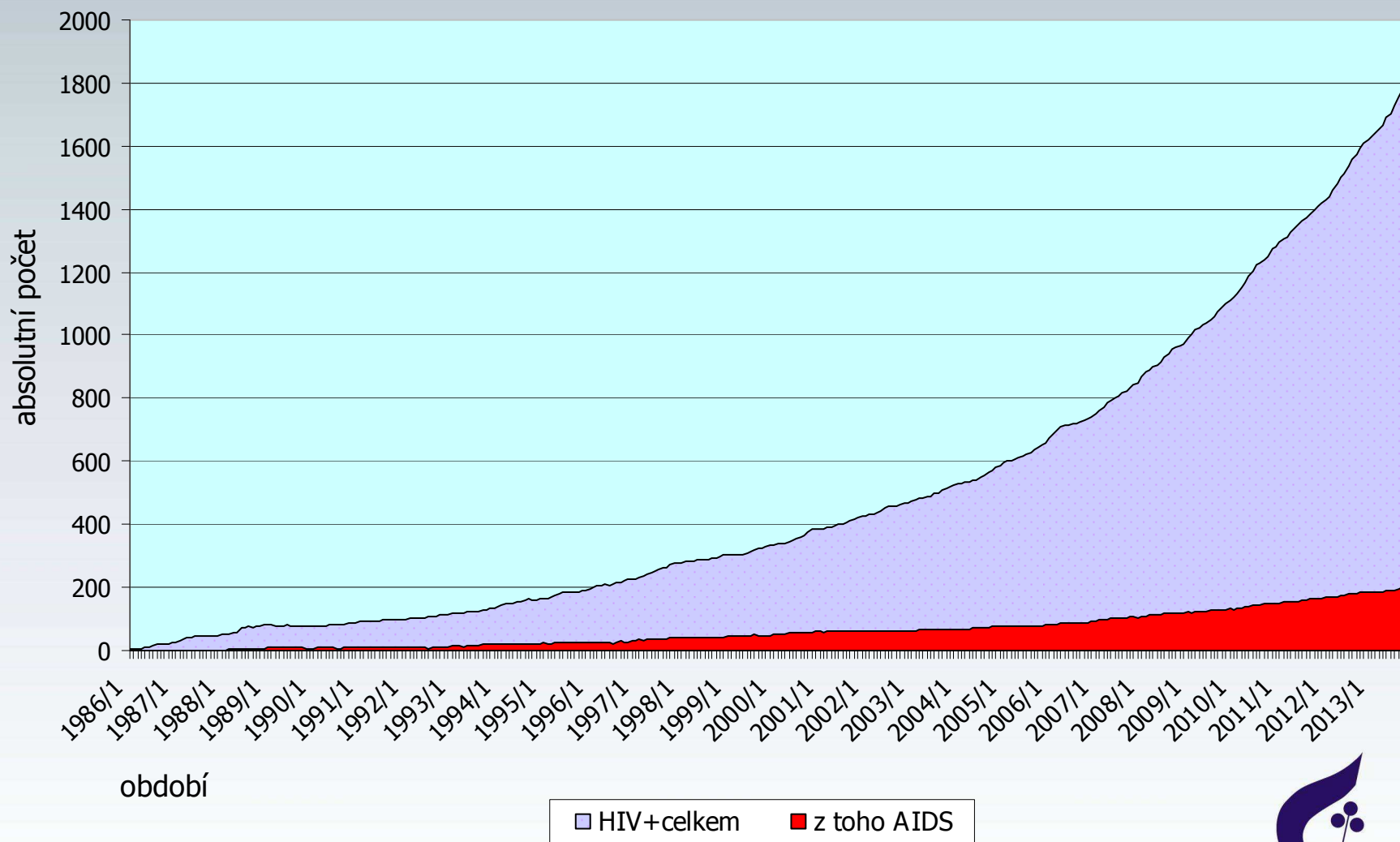


OSOBY ŽIJÍCÍ S HIV/AIDS V ČESKÉ REPUBLICE

(jen občané ČR a cizinci s trvalým pobytem)

Měsíční údaje ke dni

31.12.2013

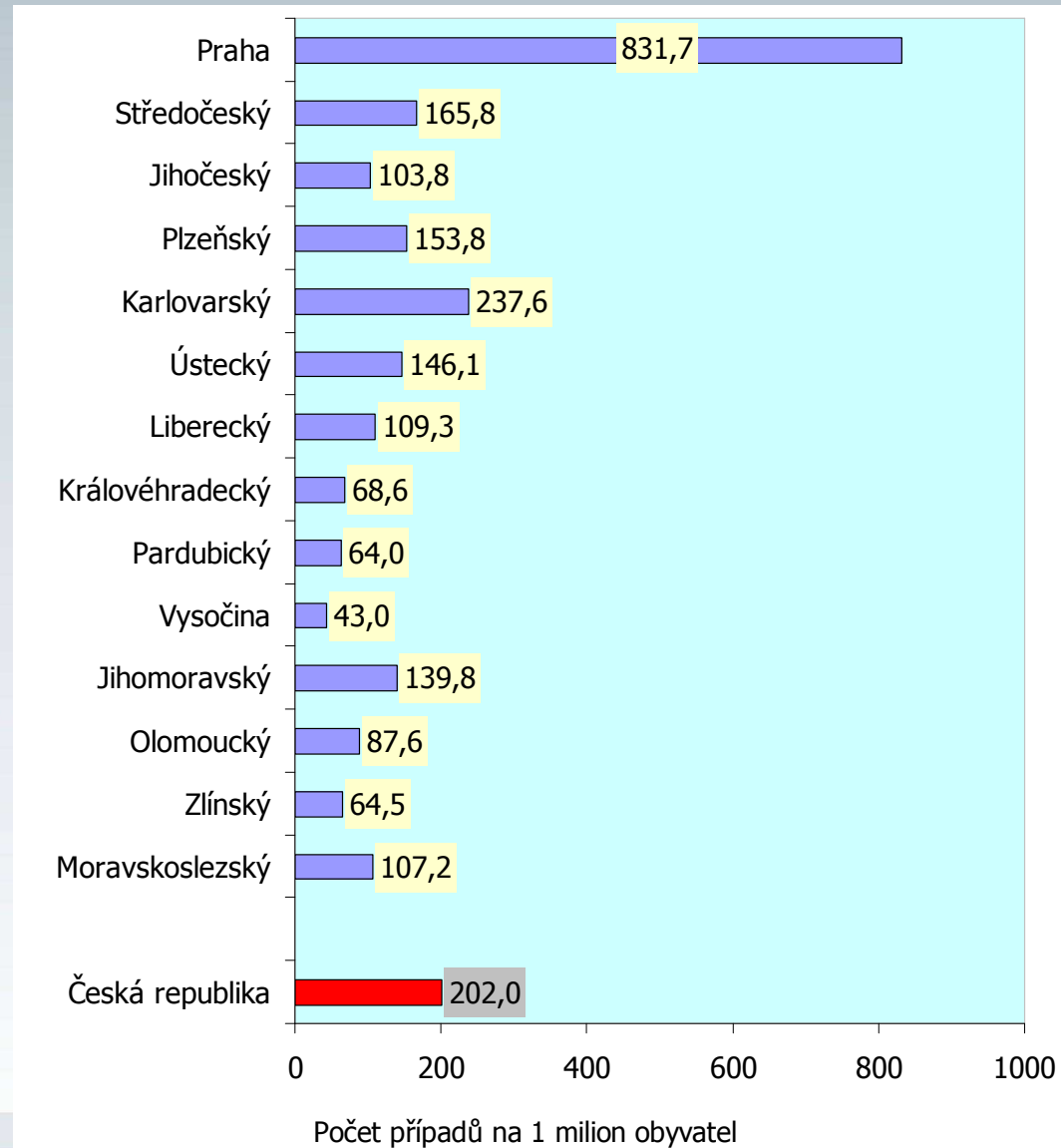


ROZDĚLENÍ HIV POZITIVNÍCH PŘÍPADŮ V ČR PODLE KRAJE BYDLIŠTĚ V DOBĚ PRVNÍ DIAGNÓZY HIV

(jen občané ČR a cizinci s trvalým pobytem)

Kumulativní údaje ke dni

31.12.2013



ROZDĚLENÍ HIV POZITIVNÍCH PŘÍPADŮ V ČR

PODLE ZPŮSOBU PŘENOSU

(jen občané ČR a cizinci s trvalým pobytem)

Kumulativní údaje ke dni

31.12.2013

