

# CELKOVÝ STAV VYŠETŘOVÁNÍ HIV PROTILÁTEK V ČESKÉ REPUBLICE

Kumulativní údaje ke dni

31.8. 2014

Důvod vyšetření	Celkem vyšetřeno	z toho		Způsob přenosu u HIV+								
		HIV+	AIDS	HO	ID	IH	HF	TR	HT	MD	NO	NE
<b>OSOBY VE ZVÝŠENÉM RIZIKU HIV</b>	256611	123	43	28	21	11	16	14	25	0	0	8
Hemofilci	2973	16	7	0	0	0	16	0	0	0	0	0
Příjemci krve a krevních přípravků	17319	14	8	0	0	0	0	14	0	0	0	0
Homo/bisexuálové	12336	16	10	16	0	0	0	0	0	0	0	0
Injekční uživatelé drog	28799	13	1	0	8	4	0	0	1	0	0	0
Osoby často v zahraničí	23399	4	3	0	0	0	0	0	2	0	0	2
Promiskuitní osoby	46517	1	0	0	0	0	0	0	1	0	0	0
Osoby provozující prostituci	34392	21	3	6	2	4	0	0	9	0	0	0
Nápravná zařízení	90876	38	11	6	11	3	0	0	12	0	0	6
<b>KONTAKTY POZITIVNÍCH PŘÍPADŮ</b>	4026	175	26	86	4	2	0	0	75	6	0	2
Homosexuální	951	88	13	86	0	2	0	0	0	0	0	0
Heterosexuální	500	81	13	0	4	0	0	0	75	0	0	2
Rodinné	449	3	0	0	0	0	0	0	0	3	0	0
Jiné	2126	3	0	0	0	0	0	0	0	3	0	0
<b>KLINICKÉ PŘÍPADY</b>	1785666	907	279	568	49	23	1	0	225	0	3	38
Dermatovenerologičtí pacienti	220176	204	24	181	2	4	0	0	16	0	0	1
Psychiatřičtí pacienti	35034	24	3	4	8	3	0	0	7	0	0	2
Dialyzovaní pacienti	111342	0	0	0	0	0	0	0	0	0	0	0
TBC pacienti	11660	8	8	1	3	0	0	0	4	0	0	0
Pacienti s nádorovým onemocněním **	32457	0	0	0	0	0	0	0	0	0	0	0
Různé klinické diagnózy	1374997	671	244	382	36	16	1	0	198	0	3	35
<b>PREVENTIVNÍ VYŠETŘENÍ</b>	1429215	87	10	41	3	3	0	0	33	0	0	7
Zdravotničtí pracovníci	93796	2	0	2	0	0	0	0	0	0	0	0
Ostatní prevence	993051	56	8	21	3	2	0	0	24	0	0	6
Předoperační vyšetření **	340130	29	2	18	0	1	0	0	9	0	0	1
Epidemiologická surveillance **	2238	0	0	0	0	0	0	0	0	0	0	0
<b>VYŠETŘENÍ NA VLASTNÍ ŽÁDOST</b>	337885	836	45	667	9	8	0	0	130	0	0	22
Pod jménem	197212	518	24	403	6	5	0	0	94	0	0	10
Anonymní	140673	318	21	264	3	3	0	0	36	0	0	12
<b>VYŠETŘENÍ PRO MEZINÁRODNÍ CERTIFIKÁT</b>	94727	6	0	5	0	0	0	0	1	0	0	0
<b>DÁRCI KRVE, ORGÁNŮ A TKÁNÍ</b>	15821641	65	5	39	0	1	0	0	20	0	0	5
Dárci krve	15679183	64	5	39	0	1	0	0	19	0	0	5
z toho dárci krve - primodárci *	791033	19	1	7	0	0	0	0	10	0	0	2
Dárci orgánů a tkání	142458	1	0	0	0	0	0	0	1	0	0	0
<b>TĚHOTNÉ ŽENY</b>	3285374	87	5	0	6	0	0	0	78	0	1	2
<b>RŮZNÉ MATERIÁLY</b>	43918	0	0	0	0	0	0	0	0	0	0	0
<b>CELKEM</b>	23059063	2286	413	1434	92	48	17	14	587	6	4	84
<b>CIZINCI</b>	149845	388	42	34	40	0	0	0	89	0	1	224

Způsob přenosu:

HO	homosexuální / bisexuální	ID	injekční uživatelé drog
IH	injekční uživatelé drog + homo/bisex.	HF	hemofilci
TR	příjemci krve a krevních přípravků	HT	heterosexuální
MD	z matky na dítě	NO	nozokomiální
NE	nezjištěný / jiný		

Pozn.: \* údaje uváděny od r. 1994, \*\* údaje uváděny od r. 2002

**NRL AIDS**



# NOVÉ PŘÍPADY HIV INFEKCE A ONEMOCNĚNÍ AIDS V ČESKÉ REPUBLICE

Údaje za měsíc  
srpen 2014

Důvod vyšetření	Celkem vyšetřeno	nové případy		Způsob přenosu u HIV+									
		HIV+	AIDS	HO	ID	IH	HF	TR	HT	MD	NO	NE	
<b>OSOBY VE ZVÝŠENÉM RIZIKU HIV</b>	729	1	0	0	0	0	0	0	0	0	0	0	1
Hemofilci	11	0	0	0	0	0	0	0	0	0	0	0	0
Příjemci krve a krevních přípravků	0	0	0	0	0	0	0	0	0	0	0	0	0
Homo/bisexuálové	166	0	0	0	0	0	0	0	0	0	0	0	0
Injekční uživatelé drog	74	0	0	0	0	0	0	0	0	0	0	0	0
Osoby často v zahraničí	0	0	0	0	0	0	0	0	0	0	0	0	0
Promiskuitní osoby	155	0	0	0	0	0	0	0	0	0	0	0	0
Osoby provozující prostituci	229	0	0	0	0	0	0	0	0	0	0	0	0
Nápravná zařízení	94	1	0	0	0	0	0	0	0	0	0	0	1
<b>KONTAKTY POZITIVNÍCH PŘÍPADŮ</b>	32	0	0	0	0	0	0	0	0	0	0	0	0
Homosexuální	13	0	0	0	0	0	0	0	0	0	0	0	0
Heterosexuální	0	0	0	0	0	0	0	0	0	0	0	0	0
Rodinné	0	0	0	0	0	0	0	0	0	0	0	0	0
Jiné	19	0	0	0	0	0	0	0	0	0	0	0	0
<b>KLINICKÉ PŘÍPADY</b>	6625	5	1	5	0	0	0	0	0	0	0	0	0
Dermatovenerologičtí pacienti	589	0	0	0	0	0	0	0	0	0	0	0	0
Psychiatři pacienti	196	1	0	1	0	0	0	0	0	0	0	0	0
Dialyzovaní pacienti	368	0	0	0	0	0	0	0	0	0	0	0	0
TBC pacienti	34	0	0	0	0	0	0	0	0	0	0	0	0
Pacienti s nádorovým onemocněním	327	0	0	0	0	0	0	0	0	0	0	0	0
Různé klinické diagnózy	5111	4	1	4	0	0	0	0	0	0	0	0	0
<b>PREVENTIVNÍ VYŠETŘENÍ</b>	4940	2	0	1	0	0	0	0	1	0	0	0	0
Zdravotničtí pracovníci	322	0	0	0	0	0	0	0	0	0	0	0	0
Ostatní prevence	2484	1	0	0	0	0	0	0	1	0	0	0	0
Předoperační vyšetření	2131	1	0	1	0	0	0	0	0	0	0	0	0
Epidemiologická surveillance	3	0	0	0	0	0	0	0	0	0	0	0	0
<b>VYŠETŘENÍ NA VLASTNÍ ŽÁDOST</b>	891	9	1	5	0	0	0	0	3	0	0	1	1
Pod jménem	515	4	0	2	0	0	0	0	2	0	0	0	0
Anonymní	376	5	1	3	0	0	0	0	1	0	0	1	1
<b>VYŠETŘENÍ PRO MEZINÁRODNÍ CERTIFIKÁT</b>	65	0	0	0	0	0	0	0	0	0	0	0	0
<b>DÁRCI KRVE, ORGÁNŮ A TKÁNÍ</b>	82420	0	0	0	0	0	0	0	0	0	0	0	0
Dárci krve	80791	0	0	0	0	0	0	0	0	0	0	0	0
z toho dárci krve - primodárci	3485	0	0	0	0	0	0	0	0	0	0	0	0
Dárci orgánů a tkání	1629	0	0	0	0	0	0	0	0	0	0	0	0
<b>TĚHOTNÉ ŽENY</b>	8115	1	0	0	0	0	0	0	0	0	0	0	1
<b>RŮZNÉ MATERIÁLY</b>	33	0	0	0	0	0	0	0	0	0	0	0	0
<b>CELKEM</b>	103850	18	2	11	0	0	0	0	4	0	0	0	3
<b>CIZINCI</b>	477	1	0	0	0	0	0	0	0	0	0	0	1

Způsob přenosu:

HO	homosexuální / bisexuální	ID	injekční uživatelé drog
IH	injekční uživatelé drog + homo/bisex.	HF	hemofilci
TR	příjemci krve a krevních přípravků	HT	heterosexuální
MD	z matky na dítě	NO	nozokomiální
NE	nezjištěný / jiný		

# HIV POZITIVNÍ PŘÍPADY V ČR

## PODLE ZPŮSOBU PŘENOSU, KLINICKÉHO STADIA A POHLAVÍ

*Kumulativní údaje ke dni*

31.8. 2014

ZPŮSOB PŘENOSU	CELKOVÝ POČET			KLINICKÉ STADIUM								
	HIV+			asymptomatické			sympt. non-AIDS			AIDS		
	muži	ženy	celkem	muži	ženy	celkem	muži	ženy	celkem	muži	ženy	celkem
Homosexuální / bisexuální	1434	0	1434	1105	0	1105	135	0	135	194	0	194
Injekční uživatelé drog (IUD)	67	25	92	27	22	49	14	0	14	26	3	29
IUD + homosexuální / bisexuální	48	0	48	32	0	32	9	0	9	7	0	7
Hemofilici	17	0	17	1	0	1	8	0	8	8	0	8
Příjemci krve a krevních přípravků	11	3	14	2	0	2	4	0	4	5	3	8
Heterosexuální	261	326	587	145	221	366	36	37	73	80	68	148
Matka - dítě	3	3	6	3	3	6	0	0	0	0	0	0
Nozokomiální	1	3	4	1	2	3	0	0	0	0	1	1
Jiný	1	0	1	1	0	1	0	0	0	0	0	0
Nezjištěný	69	14	83	46	12	58	5	2	7	18	0	18
<b>Celkem občané ČR / rezidenti</b>	<b>1912</b>	<b>374</b>	<b>2286</b>	<b>1363</b>	<b>260</b>	<b>1623</b>	<b>211</b>	<b>39</b>	<b>250</b>	<b>338</b>	<b>75</b>	<b>413</b>
Cizinci	271	117	388	221	103	324	15	7	22	35	7	42
<b>Celkem HIV+</b>	<b>2183</b>	<b>491</b>	<b>2674</b>	<b>1584</b>	<b>363</b>	<b>1947</b>	<b>226</b>	<b>46</b>	<b>272</b>	<b>373</b>	<b>82</b>	<b>455</b>

# HIV POZITIVNÍ PŘÍPADY V ČR PODLE POHLAVÍ, VĚKU A KLINICKÉHO STADIA V DOBĚ PRVNÍ DIAGNÓZY A POČTU ÚMRTÍ

(jen občané ČR a cizinci s trvalým pobytem)

Kumulativní údaje ke dni

31.8. 2014

Věková skupina	Věk při první diagnóze HIV+			Věk při první diagnóze HIV+ u asympt. osob			Věk při první diagnóze sympt. non AIDS			Věk při první diagnóze AIDS		
	muži	ženy	celkem	muži	ženy	celkem	muži	ženy	celkem	muži	ženy	celkem
0-4	3	3	6	2	3	5	0	0	0	0	0	0
5-9	3	1	4	2	1	3	0	0	0	0	0	0
10-14	6	0	6	0	0	0	1	0	1	0	0	0
15-19	46	28	74	32	20	52	6	0	6	3	1	4
20-24	267	93	360	205	80	285	21	6	27	15	4	19
25-29	405	83	488	306	59	365	31	9	40	50	13	63
30-34	409	73	482	308	47	355	44	9	53	70	20	90
35-39	330	35	365	236	29	265	44	3	47	69	7	76
40-49	317	37	354	210	17	227	42	8	50	79	17	96
50-59	100	17	117	51	4	55	20	3	23	36	7	43
60-	26	4	30	11	0	11	2	1	3	16	6	22
<b>Celkem</b>	<b>1912</b>	<b>374</b>	<b>2286</b>	<b>1363</b>	<b>260</b>	<b>1623</b>	<b>211</b>	<b>39</b>	<b>250</b>	<b>338</b>	<b>75</b>	<b>413</b>
<b>Úmrtí</b>	<b>246</b>	<b>51</b>	<b>297</b>	<b>35</b>	<b>4</b>	<b>39</b>	<b>41</b>	<b>7</b>	<b>48</b>	<b>170</b>	<b>40</b>	<b>210</b>

# HIV POZITIVNÍ PŘÍPADY V ČR

PODLE BYDLIŠTĚ V DOBĚ PRVNÍ DIAGNÓZY HIV A SOUČASNÉHO KLINICKÉHO STADIA

(jen občané ČR a cizinci s trvalým pobytem)

Kumulativní údaje za období

1.10.1985 - 31.8.2014

kraj	celkový počet HIV/AIDS		klinické stadium					
			asymptomatické		sympt. non AIDS		AIDS	
	abs.	rel. *	abs.	rel. *	abs.	rel. *	abs.	rel. *
Praha	1120	901,8	835	672,3	111	89,4	174	140,1
Středočeský	226	176,7	168	131,4	20	15,6	38	29,7
Jihočeský	71	111,6	47	73,9	8	12,6	16	25,2
Plzeňský	93	162,6	62	108,4	14	24,5	17	29,7
Karlovarský	72	237,6	46	151,8	9	29,7	17	56,1
Ústecký	131	158,2	94	113,5	11	13,3	26	31,4
Liberecký	50	113,9	35	79,7	5	11,4	10	22,8
Královéhradecký	39	70,4	23	41,5	3	5,4	13	23,5
Pardubický	36	69,8	20	38,8	5	9,7	11	21,3
Vysočina	28	54,7	19	37,1	3	5,9	6	11,7
Jihomoravský	173	148,4	108	92,6	33	28,3	32	27,4
Olomoucký	59	92,3	42	65,7	5	7,8	12	18,8
Zlínský	38	64,5	25	42,4	4	6,8	9	15,3
Moravskoslezský	150	121,9	99	80,4	19	15,4	32	26,0
<b>Celkem ČR</b>	<b>2286</b>	<b>217,6</b>	<b>1623</b>	<b>154,5</b>	<b>250</b>	<b>23,8</b>	<b>413</b>	<b>39,3</b>

# HIV POZITIVNÍ CIZINCI V ČR

## PODLE PŮVODU - GEOGRAFICKÉ OBLASTI

Kumulativní údaje ke dni

31.8. 2014

Geografická oblast	Muži	Ženy	Celkem	Způsob přenosu								
				HO	ID	IH	HF	TR	HT	MD	NO	NE
ZÁPADNÍ EVROPA	43	5	<b>48</b>	7	3	0	0	0	6	0	0	32
STŘEDNÍ EVROPA	40	9	<b>49</b>	11	1	0	0	0	12	0	1	24
VÝCHODNÍ EVROPA	75	54	<b>129</b>	5	30	0	0	0	46	0	0	48
SUBSAHARSKÁ AFRIKA	62	44	<b>106</b>	1	0	0	0	0	20	0	0	85
SEVERNÍ AFRIKA A BLÍZKÝ VÝCHOD	5	0	<b>5</b>	0	0	0	0	0	0	0	0	5
JIŽNÍ A JIHOVÝCHODNÍ ASIE	22	4	<b>26</b>	2	5	0	0	0	3	0	0	16
VÝCHODNÍ ASIE A OCEÁNIE	1	1	<b>2</b>	0	1	0	0	0	0	0	0	1
AUSTRÁLIE A NOVÝ ZÉLAND	0	0	<b>0</b>	0	0	0	0	0	0	0	0	0
SEVERNÍ AMERIKA	17	0	<b>17</b>	6	0	0	0	0	2	0	0	9
KARIBSKÁ OBLAST	0	0	<b>0</b>	0	0	0	0	0	0	0	0	0
JIŽNÍ AMERIKA	6	0	<b>6</b>	2	0	0	0	0	0	0	0	4
<b>CELKEM</b>	<b>271</b>	<b>117</b>	<b>388</b>	<b>34</b>	<b>40</b>	<b>0</b>	<b>0</b>	<b>0</b>	<b>89</b>	<b>0</b>	<b>1</b>	<b>224</b>

Způsob přenosu:

HO homosexuální / bisexuální

ID injekční uživatelé drog

IH injekční uživatelé drog + homosexuální/bisexuální

HF hemofilici

TR příjemci krve a krevních přípravků

HT heterosexuální

MD z matky na dítě

NO nozokomiální

NE nezjištěný / jiný

## CELKOVÝ POČET VYŠETŘENÍ A POČET HIV+ V JEDNOTLIVÝCH MĚSÍCÍCH BĚŽNÉHO ROKU

za období  
1.1. - 31.8. 2014

Měsíc	Občané ČR a rezidenti				Cizinci		
	Počet vyšetření	HIV+			Počet vyšetření	HIV+	
		Občané ČR	Rezidenti	Celkem		Celkem	z toho
leden	105408	18	4	22	533	1	Slovensko/M
únor	101954	24	4	28	501	0	
březen	126877	18	6	24	549	0	
duben	105146	22	3	25	814	3	Rusko/Ž,Čína/M,Spojené království/M
květen	114762	9	3	12	617	0	
červen	107765	13	5	18	502	2	Francie/M,Slovensko/M
červenec	89393	13	4	17	662	1	Rusko/M
srpen	103850	15	3	18	477	1	Itálie/M
září							
říjen							
listopad							
prosinec							
<b>Celkem</b>	<b>855155</b>	<b>132</b>	<b>32</b>	<b>164</b>	<b>4655</b>	<b>8</b>	

Pozn.: M-muž Ž-žena

**NOVÉ PŘÍPADY HIV INFEKCE V ČESKÉ REPUBLICE  
PODLE REGIONU, ZPŮSOBU PŘENOSU A POHLAVÍ  
(jen občané ČR a cizinci s trvalým pobytem)  
Absolutní počty za srpen 2014**

KRAJ / OKRES*	ZPŮSOB PŘENOSU A POHLAVÍ								CELKEM		
	HO	ID	IH	TR	HT	MD	NO	NE	celkem	muži	ženy
Hlavní město Praha	6M	0	0	0	1Ž	0	0	1M	8	7M	1Ž
Středočeský kraj	0	0	0	0	0	0	0	0	0		
Jihočeský kraj	0	0	0	0	1M	0	0	0	1	1M	
České Budějovice	0	0	0	0	1M	0	0	0	1	1M	
Plzeňský kraj	1M	0	0	0	1M	0	0	0	2	2M	
Klatovy	1M	0	0	0	0	0	0	0	1	1M	
Plzeň-město	0	0	0	0	1M	0	0	0	1	1M	
Karlovarský kraj	0	0	0	0	0	0	0	1M	1	1M	
Karlovy Vary	0	0	0	0	0	0	0	1M	1	1M	
Ústecký kraj	0	0	0	0	0	0	0	0	0		
Liberecký kraj	0	0	0	0	0	0	0	0	0		
Královéhradecký kraj	0	0	0	0	0	0	0	0	0		
Pardubický kraj	0	0	0	0	0	0	0	1Ž	1		1Ž
Pardubice	0	0	0	0	0	0	0	1Ž	1		1Ž
Kraj Vysočina	0	0	0	0	0	0	0	0	0		
Jihomoravský kraj	0	0	0	0	0	0	0	0	0		
Olomoucký kraj	0	0	0	0	0	0	0	0	0		
Zlínský kraj	0	0	0	0	0	0	0	0	0		
Moravskoslezský kraj	4M	0	0	0	1M	0	0	0	5	5M	
Frýdek-Místek	1M	0	0	0	0	0	0	0	1	1M	
Karviná	1M	0	0	0	0	0	0	0	1	1M	
Opava	1M	0	0	0	0	0	0	0	1	1M	
Ostrava-město	1M	0	0	0	1M	0	0	0	2	2M	
<b>CELKEM</b>	<b>11M</b>	<b>0</b>	<b>0</b>	<b>0</b>	<b>3M 1Ž</b>	<b>0</b>	<b>0</b>	<b>2M 1Ž</b>	<b>18</b>	<b>16M</b>	<b>2Ž</b>

Vysvětlivky

Pohlaví:

M - muž, Ž - žena

Způsob přenosu:

HO - homosexuální / bisexuální

ID - injekční uživatelé drog

TR - příjemci krve a krevních přípravků

HT - heterosexuální

NO - nozokomiální

IH - injekční uživatelé drog + homo/bisex.

MD - z matky na dítě

NE - nezjištěný / jiný

Kraj / okres: trvalé či přechodné bydliště v době prvního záchytu HIV/AIDS

\* Uváděny jsou jen okresy, v nichž v daném měsíci byly identifikovány nové případy HIV/AIDS

**NRL AIDS**





# NOVÉ PŘÍPADY HIV INFEKCE V ČESKÉ REPUBLICE PODLE REGIONU

(jen občané ČR a cizinci s trvalým pobytem)

údaje ke dni:

31.8.2014

KRAJ			rok 2014		posledních 12 měsíců	
	srpen 2014		leden-srpen 2014		září 2013 - srpen 2014	
	abs.	rel. na 1 mil.	abs.	rel. na 1 mil.	abs.	rel. na 1 mil.
Hlavní město Praha	8	6,44	86	69,24	129	103,86
Středočeský kraj	0	0,00	14	10,95	24	18,76
Jihočeský kraj	1	1,57	5	7,86	8	12,58
Plzeňský kraj	2	3,50	5	8,74	6	10,49
Karlovarský kraj	1	3,30	1	3,30	2	6,60
Ústecký kraj	0	0,00	10	12,08	15	18,12
Liberecký kraj	0	0,00	2	4,56	3	6,83
Královéhradecký kraj	0	0,00	1	1,81	5	9,03
Pardubický kraj	1	1,94	3	5,81	3	5,81
Kraj Vysočina	0	0,00	5	9,77	8	15,63
Jihomoravský kraj	0	0,00	10	8,58	18	15,44
Olomoucký kraj	0	0,00	3	4,69	3	4,69
Zlínský kraj	0	0,00	0	0,00	0	0,00
Moravskoslezský kraj	5	4,06	19	15,43	23	18,68
<b>CELKEM ČR</b>	<b>18</b>	<b>1,71</b>	<b>164</b>	<b>15,61</b>	<b>247</b>	<b>23,51</b>

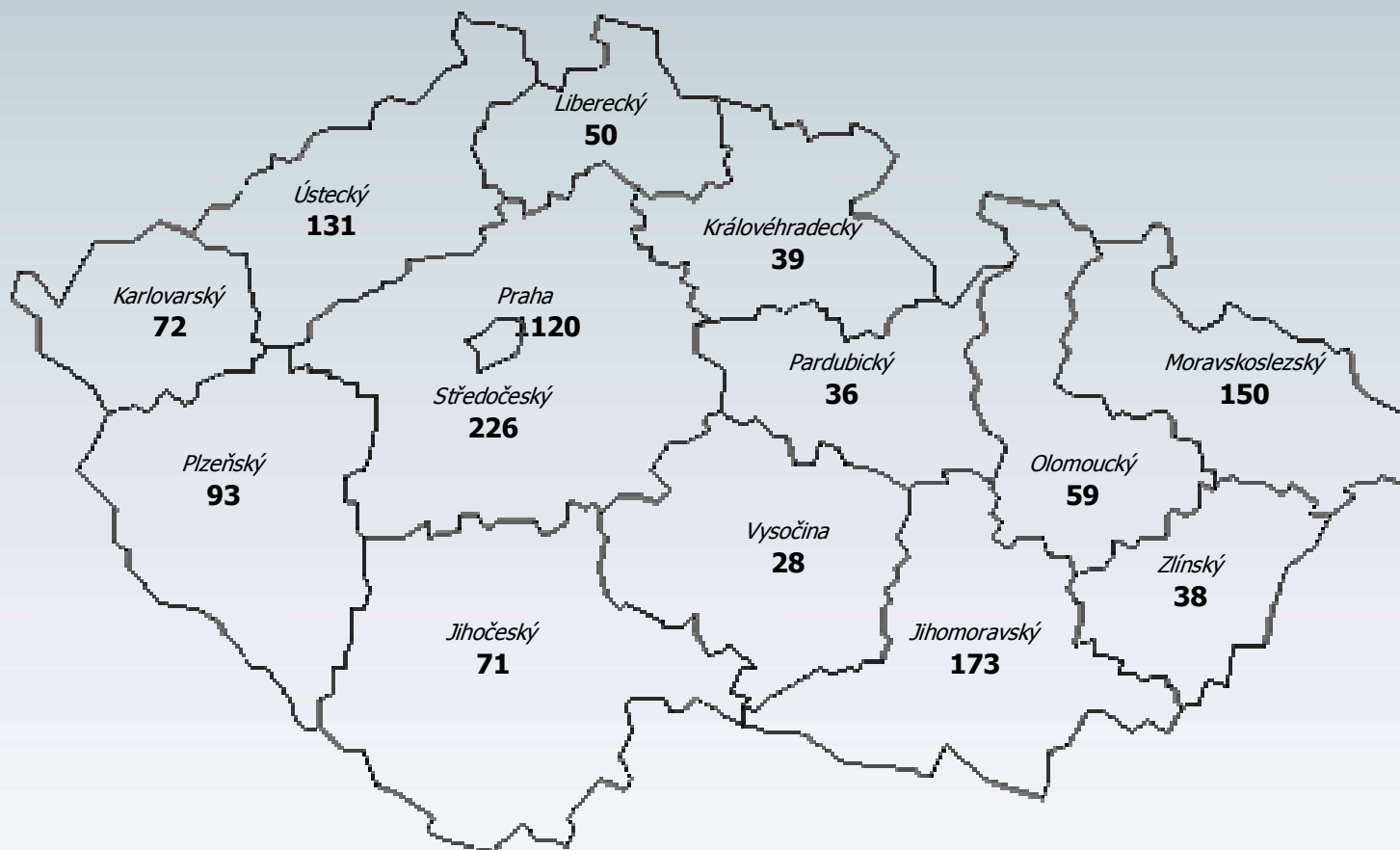
# HIV INFEKCE V ČESKÉ REPUBLICĚ

## PODLE KRAJE BYDLIŠTĚ V DOBĚ PRVNÍ DIAGNÓZY HIV

(jen občané ČR a cizinci s trvalým pobytem)

Kumulativní údaje ke dni

31.8.2014



**HIV + CELKEM : 2286**

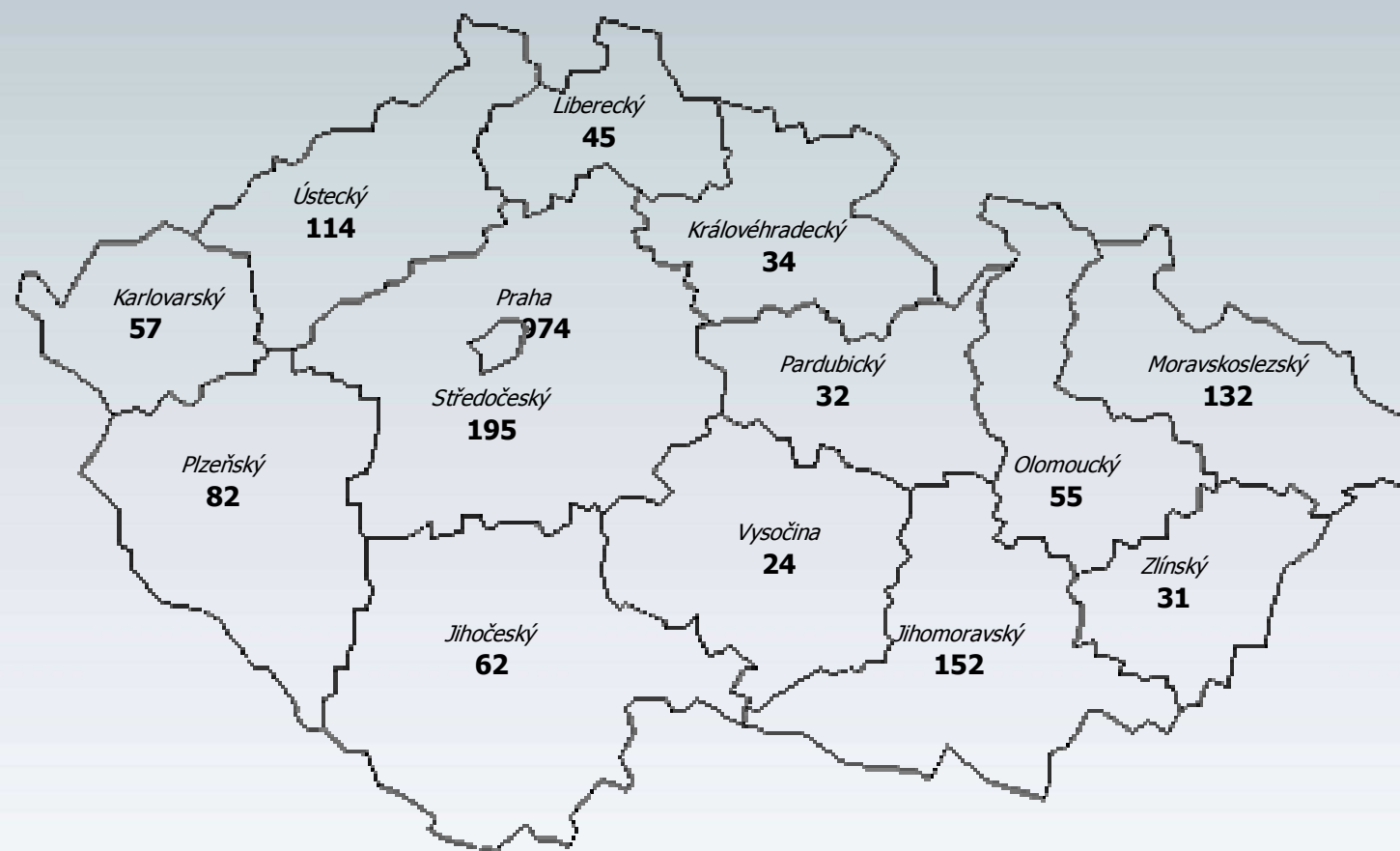
# HIV INFEKCE V ČESKÉ REPUBLICE - POUZE ŽIJÍCÍ OSOBY

PODLE KRAJE BYDLIŠTĚ V DOBĚ PRVNÍ DIAGNÓZY HIV

(jen občané ČR a cizinci s trvalým pobytem)

Kumulativní údaje ke dni

31.8.2014



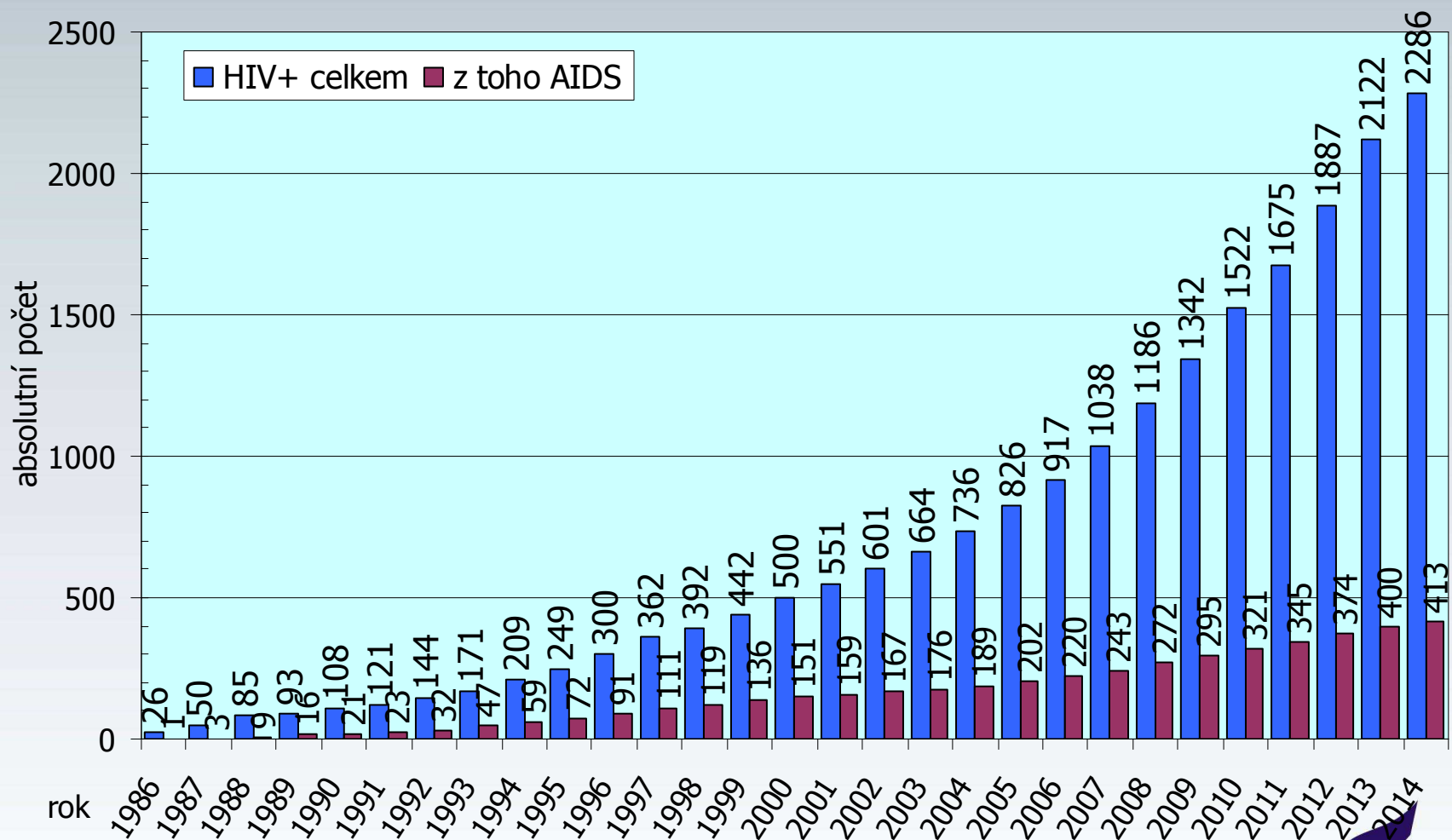
HIV + CELKEM 1989

# HIV / AIDS V ČESKÉ REPUBLICE

(jen občané ČR a cizinci s trvalým pobytem)

Kumulativní údaje ke dni

31.8.2014

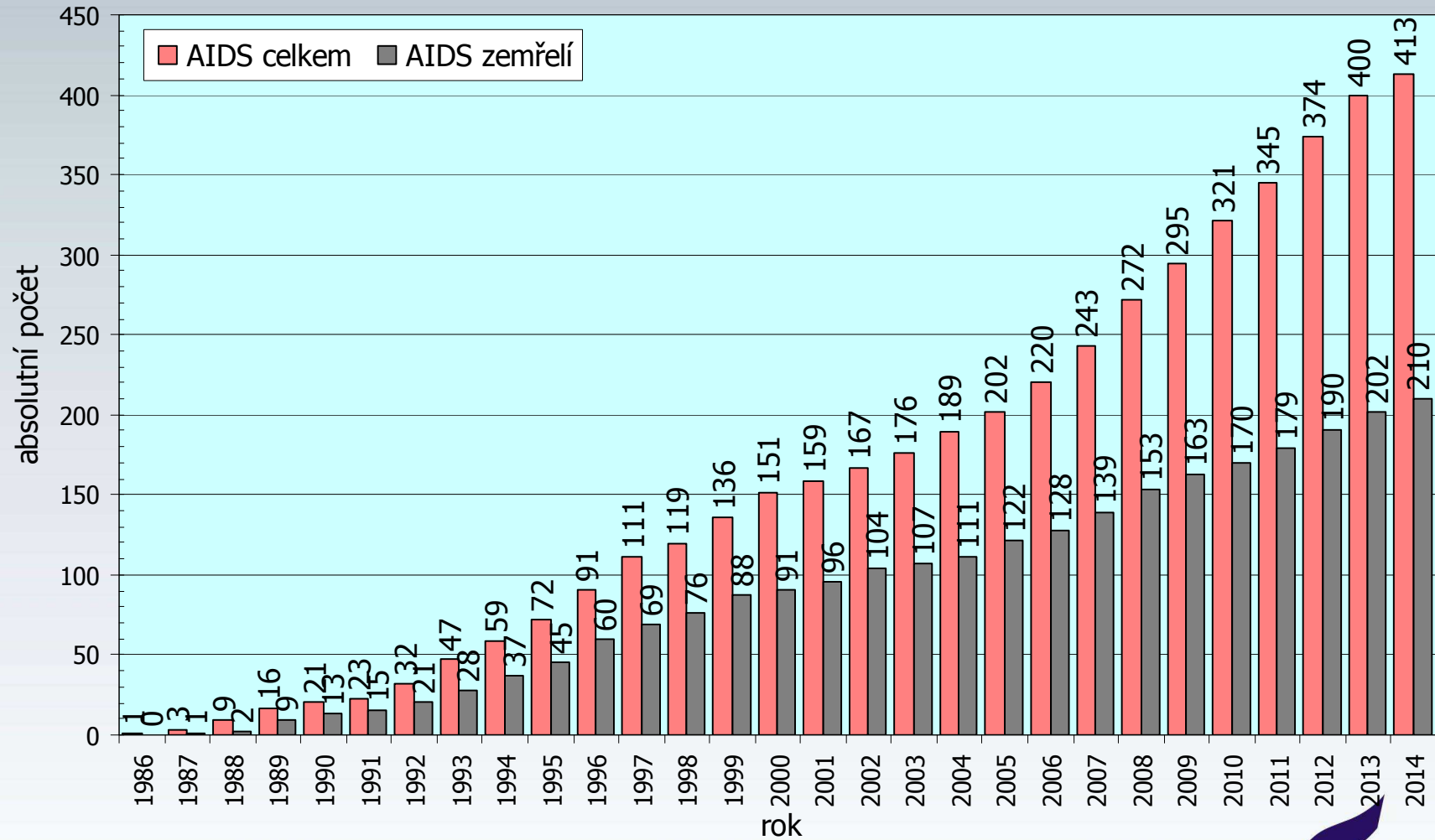


# AIDS V ČESKÉ REPUBLICE

(jen občané ČR a cizinci s trvalým pobytem)

Kumulativní údaje ke dni

31.8.2014

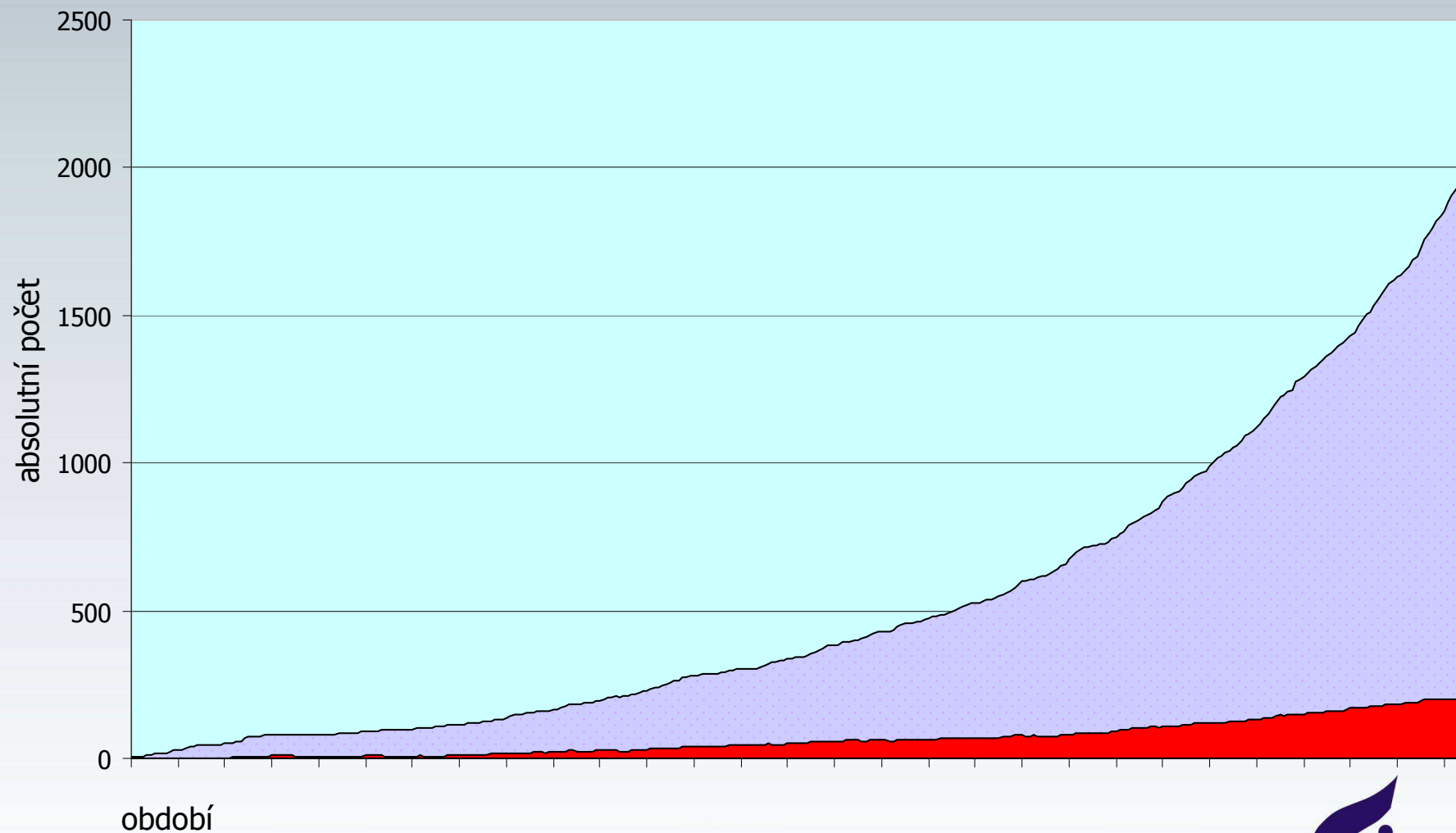


# OSOBY ŽIJÍCÍ S HIV/AIDS V ČESKÉ REPUBLICĚ

*(jen občané ČR a cizinci s trvalým pobytem)*

Měsíční údaje ke dni

31.8.2014



■ HIV+celkem

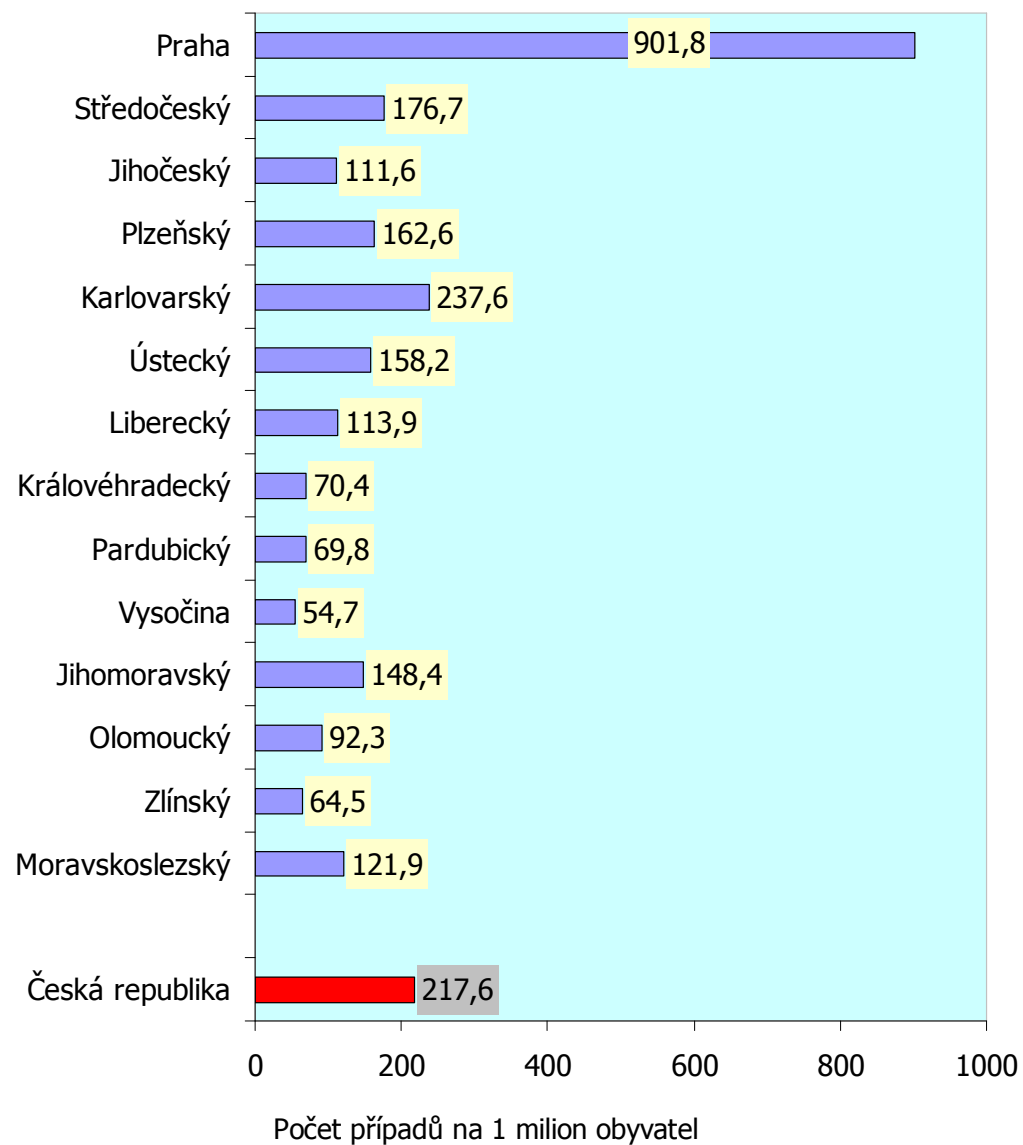
■ z toho AIDS

**NRL AIDS**



# ROZDĚLENÍ HIV POZITIVNÍCH PŘÍPADŮ V ČR PODLE KRAJE BYDLIŠTĚ V DOBĚ PRVNÍ DIAGNÓZY HIV (jen občané ČR a cizinci s trvalým pobytem)

Kumulativní údaje ke dni  
31.8.2014



# ROZDĚLENÍ HIV POZITIVNÍCH PŘÍPADŮ V ČR

## PODLE ZPŮSOBU PŘENOSU

(jen občané ČR a cizinci s trvalým pobytem)

Kumulativní údaje ke dni

31.8.2014

