

# CELKOVÝ STAV VYŠETŘOVÁNÍ HIV PROTI LÁTEK V ČESKÉ REPUBLICE

Kumulativní údaje ke dni

30.9. 2013

Důvod vyšetření	Celkem vyšetřeno	z toho		Způsob přenosu u HIV+								
		HIV+	AIDS	HO	ID	IH	HF	TR	HT	MD	NO	NE
<b>OSOBY VE ZVÝŠENÉM RIZIKU HIV</b>	248615	116	42	28	19	9	16	14	23	0	0	7
Hemofilici	2610	16	7	0	0	0	16	0	0	0	0	0
Příjemci krve a krevních přípravků	17294	14	8	0	0	0	0	14	0	0	0	0
Homo/bisexuálové	10965	16	10	16	0	0	0	0	0	0	0	0
Injekční uživatelé drog	27982	11	1	0	8	2	0	0	1	0	0	0
Osoby často v zahraničí	23398	4	3	0	0	0	0	0	2	0	0	2
Promiskuitní osoby	43937	1	0	0	0	0	0	0	1	0	0	0
Osoby provozující prostituci	32400	20	2	6	2	4	0	0	8	0	0	0
Nápravná zařízení	90029	34	11	6	9	3	0	0	11	0	0	5
<b>KONTAKTY POZITIVNÍCH PŘÍPADŮ</b>	3788	166	26	77	4	2	0	0	75	6	0	2
Homosexuální	904	79	13	77	0	2	0	0	0	0	0	0
Heterosexuální	479	81	13	0	4	0	0	0	75	0	0	2
Rodinné	449	3	0	0	0	0	0	0	0	3	0	0
Jiné	1956	3	0	0	0	0	0	0	0	3	0	0
<b>KLINICKÉ PŘÍPADY</b>	1689514	823	265	497	46	21	1	0	215	0	3	40
Dermatovenerologičtí pacienti	211936	175	24	155	2	3	0	0	14	0	0	1
Psychiatřičtí pacienti	33633	20	2	3	5	3	0	0	7	0	0	2
Dialyzovaní pacienti	105321	0	0	0	0	0	0	0	0	0	0	0
TBC pacienti	11427	8	8	1	3	0	0	0	4	0	0	0
Pacienti s nádorovým onemocněním **	28386	0	0	0	0	0	0	0	0	0	0	0
Různé klinické diagnózy	1298811	620	231	338	36	15	1	0	190	0	3	37
<b>PREVENTIVNÍ VYŠETŘENÍ</b>	1367136	77	10	35	2	2	0	0	31	0	0	7
Zdravotníků pracovníci	90272	1	0	1	0	0	0	0	0	0	0	0
Ostatní prevence	960394	49	8	18	2	1	0	0	22	0	0	6
Předoperační vyšetření **	314420	27	2	16	0	1	0	0	9	0	0	1
Epidemiologická surveillance **	2050	0	0	0	0	0	0	0	0	0	0	0
<b>VYŠETŘENÍ NA VLASTNÍ ŽÁDOST</b>	325624	735	43	591	8	7	0	0	111	0	0	18
Pod jménem	188902	451	23	351	5	4	0	0	82	0	0	9
Anonymní	136722	284	20	240	3	3	0	0	29	0	0	9
<b>VYŠETŘENÍ PRO MEZINÁRODNÍ CERTIFIKÁT</b>	94079	5	0	4	0	0	0	0	1	0	0	0
<b>DÁRCI KRVE, ORGÁNŮ A TKÁNÍ</b>	14918815	58	5	37	0	1	0	0	17	0	0	3
Dárci krve	14800966	57	5	37	0	1	0	0	16	0	0	3
z toho dárci krve - primodárci *	742685	17	1	6	0	0	0	0	10	0	0	1
Dárci orgánů a tkání	117849	1	0	0	0	0	0	0	1	0	0	0
<b>TĚHOTNÉ ŽENY</b>	3178798	83	5	0	6	0	0	0	75	0	1	1
<b>RŮZNÉ MATERIÁLY</b>	43446	0	0	0	0	0	0	0	0	0	0	0
<b>CELKEM</b>	21869815	2063	396	1269	85	42	17	14	548	6	4	78
<b>CIZINCI</b>	143039	375	42	33	38	0	0	0	87	0	1	216

Způsob přenosu:

HO homosexuální / bisexuální

ID injekční uživatelé drog

IH injekční uživatelé drog + homo/bisex.

HF hemofilici

# NOVÉ PŘÍPADY HIV INFEKCE A ONEMOCNĚNÍ AIDS V ČESKÉ REPUBLICE

Údaje za měsíc  
září 2013

Důvod vyšetření	Celkem vyšetřeno	nové případy		Způsob přenosu u HIV+								
		HIV+	AIDS	HO	ID	IH	HF	TR	HT	MD	NO	NE
<b>OSOBY VE ZVÝŠENÉM RIZIKU HIV</b>	640	0	1	0	0	0	0	0	0	0	0	0
Hemofilci	33	0	0	0	0	0	0	0	0	0	0	0
Příjemci krve a krevních přípravků	0	0	0	0	0	0	0	0	0	0	0	0
Homo/bisexuálové	49	0	0	0	0	0	0	0	0	0	0	0
Injekční uživatelé drog	86	0	0	0	0	0	0	0	0	0	0	0
Osoby často v zahraničí	0	0	0	0	0	0	0	0	0	0	0	0
Promiskuitní osoby	189	0	0	0	0	0	0	0	0	0	0	0
Osoby provozující prostituci	189	0	0	0	0	0	0	0	0	0	0	0
Nápravná zařízení	94	0	1	0	0	0	0	0	0	0	0	0
<b>KONTAKTY POZITIVNÍCH PŘÍPADŮ</b>	28	4	0	2	0	0	0	0	2	0	0	0
Homosexuální	6	2	0	2	0	0	0	0	0	0	0	0
Heterosexuální	5	2	0	0	0	0	0	0	2	0	0	0
Rodinné	0	0	0	0	0	0	0	0	0	0	0	0
Jiné	17	0	0	0	0	0	0	0	0	0	0	0
<b>KLINICKÉ PŘÍPADY</b>	9164	7	1	4	0	0	0	0	1	0	0	2
Dermatovenerologičtí pacienti	616	4	0	4	0	0	0	0	0	0	0	0
Psychiatřičtí pacienti	131	0	0	0	0	0	0	0	0	0	0	0
Dialyzovaní pacienti	454	0	0	0	0	0	0	0	0	0	0	0
TBC pacienti	8	0	0	0	0	0	0	0	0	0	0	0
Pacienti s nádorovým onemocněním	351	0	0	0	0	0	0	0	0	0	0	0
Různé klinické diagnózy	7604	3	1	0	0	0	0	0	1	0	0	2
<b>PREVENTIVNÍ VYŠETŘENÍ</b>	6395	1	0	1	0	0	0	0	0	0	0	0
Zdravotničtí pracovníci	299	1	0	1	0	0	0	0	0	0	0	0
Ostatní prevence	3235	0	0	0	0	0	0	0	0	0	0	0
Předoperační vyšetření	2857	0	0	0	0	0	0	0	0	0	0	0
Epidemiologická surveillance	4	0	0	0	0	0	0	0	0	0	0	0
<b>VYŠETŘENÍ NA VLASTNÍ ŽÁDOST</b>	933	11	0	9	0	0	0	0	1	0	0	1
Pod jménem	676	7	0	5	0	0	0	0	1	0	0	1
Anonymní	257	4	0	4	0	0	0	0	0	0	0	0
<b>VYŠETŘENÍ PRO MEZINÁRODNÍ CERTIFIKÁT</b>	31	0	0	0	0	0	0	0	0	0	0	0
<b>DÁRCI KRVE, ORGÁNŮ A TKÁNÍ</b>	82833	0	0	0	0	0	0	0	0	0	0	0
Dárci krve	80463	0	0	0	0	0	0	0	0	0	0	0
z toho dárci krve - primodárci	3783	0	0	0	0	0	0	0	0	0	0	0
Dárci orgánů a tkání	2370	0	0	0	0	0	0	0	0	0	0	0
<b>TĚHOTNÉ ŽENY</b>	9947	1	0	0	0	0	0	0	1	0	0	0
<b>RŮZNÉ MATERIÁLY</b>	20	0	0	0	0	0	0	0	0	0	0	0
<b>CELKEM</b>	109991	24	2	16	0	0	0	0	5	0	0	3
<b>CIZINCI</b>	690	2	0	0	0	0	0	0	0	0	0	2

Způsob přenosu:

HO homosexuální / bisexuální

ID injekční uživatelé drog

IH injekční uživatelé drog + homo/bisex.

HF hemofilci

# HIV POZITIVNÍ PŘÍPADY V ČR

## PODLE ZPŮSOBU PŘENOSU, KLINICKÉHO STADIA A POHLAVÍ

*Kumulativní údaje ke dni*

30.9. 2013

ZPŮSOB PŘENOSU	CELKOVÝ POČET			KLINICKÉ STADIUM								
	HIV+			asymptomatické			sympt. non-AIDS			AIDS		
	muži	ženy	celkem	muži	ženy	celkem	muži	ženy	celkem	muži	ženy	celkem
Homosexuální / bisexuální	1269	0	1269	960	0	960	123	0	123	186	0	186
Injekční uživatelé drog (IUD)	64	21	85	26	18	44	13	1	14	25	2	27
IUD + homosexuální / bisexuální	42	0	42	28	0	28	8	0	8	6	0	6
Hemofilici	17	0	17	1	0	1	8	0	8	8	0	8
Příjemci krve a krevních přípravků	11	3	14	2	0	2	4	0	4	5	3	8
Heterosexuální	237	311	548	125	208	333	37	36	73	75	67	142
Matka - dítě	3	3	6	3	3	6	0	0	0	0	0	0
Nozokomiální	1	3	4	1	2	3	0	0	0	0	1	1
Jiný	1	0	1	1	0	1	0	0	0	0	0	0
Nezjištěný	65	12	77	42	10	52	5	2	7	18	0	18
<b>Celkem občané ČR / rezidenti</b>	<b>1710</b>	<b>353</b>	<b>2063</b>	<b>1189</b>	<b>241</b>	<b>1430</b>	<b>198</b>	<b>39</b>	<b>237</b>	<b>323</b>	<b>73</b>	<b>396</b>
Cizinci	261	114	375	212	100	312	14	7	21	35	7	42
<b>Celkem HIV+</b>	<b>1971</b>	<b>467</b>	<b>2438</b>	<b>1401</b>	<b>341</b>	<b>1742</b>	<b>212</b>	<b>46</b>	<b>258</b>	<b>358</b>	<b>80</b>	<b>438</b>

# HIV POZITIVNÍ PŘÍPADY V ČR PODLE POHLAVÍ, VĚKU A KLINICKÉHO STADIA V DOBĚ PRVNÍ DIAGNÓZY A POČTU ÚMRTÍ

(jen občané ČR a cizinci s trvalým pobytem)

Kumulativní údaje ke dni

30.9. 2013

Věková skupina	Věk při první diagnóze HIV+			Věk při první diagnóze HIV+ u asympt. osob			Věk při první diagnóze sympt. non AIDS			Věk při první diagnóze AIDS		
	muži	ženy	celkem	muži	ženy	celkem	muži	ženy	celkem	muži	ženy	celkem
0-4	3	3	6	2	3	5	0	0	0	0	0	0
5-9	3	1	4	2	1	3	0	0	0	0	0	0
10-14	6	0	6	0	0	0	1	0	1	0	0	0
15-19	44	28	72	30	20	50	6	0	6	3	1	4
20-24	246	90	336	187	78	265	20	6	26	15	4	19
25-29	358	78	436	263	54	317	31	9	40	46	13	59
30-34	369	68	437	270	43	313	43	9	52	68	19	87
35-39	288	32	320	199	26	225	41	3	44	66	6	72
40-49	289	33	322	185	13	198	39	8	47	79	17	96
50-59	85	16	101	42	3	45	16	3	19	34	7	41
60-	19	4	23	9	0	9	1	1	2	12	6	18
<b>Celkem</b>	<b>1710</b>	<b>353</b>	<b>2063</b>	<b>1189</b>	<b>241</b>	<b>1430</b>	<b>198</b>	<b>39</b>	<b>237</b>	<b>323</b>	<b>73</b>	<b>396</b>
<b>Úmrtí</b>	<b>235</b>	<b>48</b>	<b>283</b>	<b>36</b>	<b>4</b>	<b>40</b>	<b>38</b>	<b>7</b>	<b>45</b>	<b>161</b>	<b>37</b>	<b>198</b>

## HIV POZITIVNÍ PŘÍPADY V ČR

PODLE BYDLIŠTĚ V DOBĚ PRVNÍ DIAGNÓZY HIV A SOUČASNÉHO KLINICKÉHO STADIJA

(jen občané ČR a cizinci s trvalým pobytem)

Kumulativní údaje za období

1.10.1985 - 30.9.2013

kraj	celkový počet HIV/AIDS		klinické stadium					
	abs.	rel. *	asymptomatické		sympt. non AIDS		AIDS	
			abs.	rel. *	abs.	rel. *	abs.	rel. *
Praha	1005	809,2	728	586,2	109	87,8	168	135,3
Středočeský	206	161,1	149	116,5	20	15,6	37	28,9
Jihočeský	63	99,1	42	66,0	7	11,0	14	22,0
Plzeňský	87	152,1	57	99,7	14	24,5	16	28,0
Karlovarský	71	234,3	47	155,1	8	26,4	16	52,8
Ústecký	116	140,1	81	97,8	11	13,3	24	29,0
Liberecký	47	107,1	33	75,2	4	9,1	10	22,8
Královéhradecký	36	65,0	20	36,1	3	5,4	13	23,5
Pardubický	33	64,0	18	34,9	4	7,8	11	21,3
Vysočina	19	37,1	11	21,5	2	3,9	6	11,7
Jihomoravský	156	133,8	96	82,3	29	24,9	31	26,6
Olomoucký	56	87,6	40	62,6	5	7,8	11	17,2
Zlínský	38	64,5	25	42,4	4	6,8	9	15,3
Moravskoslezský	130	105,6	83	67,4	17	13,8	30	24,4
<b>Celkem ČR</b>	<b>2063</b>	<b>196,4</b>	<b>1430</b>	<b>136,1</b>	<b>237</b>	<b>22,6</b>	<b>396</b>	<b>37,7</b>

# HIV POZITIVNÍ CIZINCI V ČR

## PODLE PŮVODU - GEOGRAFICKÉ OBLASTI

Kumulativní údaje ke dni

30.9. 2013

Geografická oblast	Muži	Ženy	Celkem	Způsob přenosu								
				HO	ID	IH	HF	TR	HT	MD	NO	NE
ZÁPADNÍ EVROPA	40	5	<b>45</b>	7	3	0	0	0	6	0	0	29
STŘEDNÍ EVROPA	37	9	<b>46</b>	10	1	0	0	0	11	0	1	23
VÝCHODNÍ EVROPA	73	53	<b>126</b>	5	29	0	0	0	46	0	0	46
SUBSAHARSKÁ AFRIKA	62	42	<b>104</b>	1	0	0	0	0	19	0	0	84
SEVERNÍ AFRIKA A BLÍZKÝ VÝCHOD	3	0	<b>3</b>	0	0	0	0	0	0	0	0	3
JIŽNÍ A JHOVÝCHODNÍ ASIE	22	4	<b>26</b>	2	5	0	0	0	3	0	0	16
VÝCHODNÍ ASIE A OCEÁNIE	0	1	<b>1</b>	0	0	0	0	0	0	0	0	1
AUSTRÁLIE A NOVÝ ZÉLAND	0	0	<b>0</b>	0	0	0	0	0	0	0	0	0
SEVERNÍ AMERIKA	17	0	<b>17</b>	6	0	0	0	0	2	0	0	9
KARIBSKÁ OBLAST	0	0	<b>0</b>	0	0	0	0	0	0	0	0	0
JIŽNÍ AMERIKA	7	0	<b>7</b>	2	0	0	0	0	0	0	0	5
<b>CELKEM</b>	<b>261</b>	<b>114</b>	<b>375</b>	<b>33</b>	<b>38</b>	<b>0</b>	<b>0</b>	<b>0</b>	<b>87</b>	<b>0</b>	<b>1</b>	<b>216</b>

Způsob přenosu:

HO	homosexuální / bisexuální	ID	injekční uživatelé drog
IH	injekční uživatelé drog + homosexuální/bisexuální	HF	hemofilci
TR	přjemci krve a krevních přípravků	HT	heterosexuální
MD	z matky na dítě	NO	nozokomiální
NE	nezjištěný / jiný		

## CELKOVÝ POČET VYŠETŘENÍ A POČET HIV+ V JEDNOTLIVÝCH MĚSÍCÍCH BĚŽNÉHO ROKU

za období

1.1. - 30.9. 2013

Měsíc	Občané ČR a rezidenti				Cizinci		
	Počet vyšetření	HIV+			Počet vyšetření	HIV+	
		Občané ČR	Rezidenti	Celkem		Celkem	z toho
leden	121246	8	5	13	576	2	Mexiko/M, Ghana/Ž
únor	97035	10	3	13	529	0	
březen	101809	8	9	17	575	2	Portugalsko/M, Rusko/M
duben	122639	11	5	16	591	4	Ukrajina/M, Slovensko/M, Rusko/M, Ghana/Ž
květen	104412	19	7	26	306	0	
červen	104644	8	4	12	606	3	Slovensko/M, Ukrajina/Ž, Spojené království/M
červenec	93658	20	5	25	533	2	Ukrajina/Ž, Itálie/M
srpen	97356	24	6	30	477	0	
září	109991	18	6	24	690	2	Německo/Ž, Německo/M
říjen							
listopad							
prosinec							
<b>Celkem</b>	<b>952790</b>	<b>126</b>	<b>50</b>	<b>176</b>	<b>4883</b>	<b>15</b>	

Pozn.: M-muž Ž-žena

**NOVÉ PŘÍPADY HIV INFEKCE V ČESKÉ REPUBLICE  
 PODLE REGIONU, ZPŮSOBU PŘENOSU A POHLAVÍ  
 (jen občané ČR a cizinci s trvalým pobytem)  
 Absolutní počty za září 2013**

KRAJ / OKRES*	ZPŮSOB PŘENOSU A POHLAVÍ								CELKEM		
	HO	ID	IH	TR	HT	MD	NO	NE	celkem	muži	ženy
Hlavní město Praha	12M	0	0	0	0	0	0	3M	15	15M	
<b>Středočeský kraj</b>	<b>3M</b>	<b>0</b>	<b>0</b>	<b>0</b>	<b>1Ž</b>	<b>0</b>	<b>0</b>	<b>0</b>	<b>4</b>	<b>3M</b>	<b>1Ž</b>
Mladá Boleslav	1M	0	0	0	0	0	0	0	1	1M	
Nymburk	2M	0	0	0	0	0	0	0	2	2M	
Praha-západ	0	0	0	0	1Ž	0	0	0	1		1Ž
<b>Jihočeský kraj</b>	<b>0</b>	<b>0</b>	<b>0</b>	<b>0</b>	<b>0</b>	<b>0</b>	<b>0</b>	<b>0</b>	<b>0</b>		
<b>Píseňský kraj</b>	<b>0</b>	<b>0</b>	<b>0</b>	<b>0</b>	<b>0</b>	<b>0</b>	<b>0</b>	<b>0</b>	<b>0</b>		
<b>Karlovarský kraj</b>	<b>0</b>	<b>0</b>	<b>0</b>	<b>0</b>	<b>0</b>	<b>0</b>	<b>0</b>	<b>0</b>	<b>0</b>		
<b>Ústecký kraj</b>	<b>0</b>	<b>0</b>	<b>0</b>	<b>0</b>	<b>0</b>	<b>0</b>	<b>0</b>	<b>0</b>	<b>0</b>		
<b>Liberecký kraj</b>	<b>0</b>	<b>0</b>	<b>0</b>	<b>0</b>	<b>0</b>	<b>0</b>	<b>0</b>	<b>0</b>	<b>0</b>		
<b>Královéhradecký kraj</b>	<b>0</b>	<b>0</b>	<b>0</b>	<b>0</b>	<b>1M 1Ž</b>	<b>0</b>	<b>0</b>	<b>0</b>	<b>2</b>	<b>1M</b>	<b>1Ž</b>
Trutnov	0	0	0	0	1M 1Ž	0	0	0	2	1M	1Ž
<b>Pardubický kraj</b>	<b>0</b>	<b>0</b>	<b>0</b>	<b>0</b>	<b>0</b>	<b>0</b>	<b>0</b>	<b>0</b>	<b>0</b>		
<b>Kraj Vysočina</b>	<b>0</b>	<b>0</b>	<b>0</b>	<b>0</b>	<b>0</b>	<b>0</b>	<b>0</b>	<b>0</b>	<b>0</b>		
<b>Jihomoravský kraj</b>	<b>0</b>	<b>0</b>	<b>0</b>	<b>0</b>	<b>1M</b>	<b>0</b>	<b>0</b>	<b>0</b>	<b>1</b>	<b>1M</b>	
Brno-město	0	0	0	0	1M	0	0	0	1	1M	
<b>Olomoucký kraj</b>	<b>0</b>	<b>0</b>	<b>0</b>	<b>0</b>	<b>0</b>	<b>0</b>	<b>0</b>	<b>0</b>	<b>0</b>		
<b>Zlínský kraj</b>	<b>0</b>	<b>0</b>	<b>0</b>	<b>0</b>	<b>0</b>	<b>0</b>	<b>0</b>	<b>0</b>	<b>0</b>		
<b>Moravskoslezský kraj</b>	<b>1M</b>	<b>0</b>	<b>0</b>	<b>0</b>	<b>1Ž</b>	<b>0</b>	<b>0</b>	<b>0</b>	<b>2</b>	<b>1M</b>	<b>1Ž</b>
Bruntál	1M	0	0	0	0	0	0	0	1	1M	
Nový Jičín	0	0	0	0	1Ž	0	0	0	1		1Ž
<b>CELKEM</b>	<b>16M</b>	<b>0</b>	<b>0</b>	<b>0</b>	<b>2M 3Ž</b>	<b>0</b>	<b>0</b>	<b>3M</b>	<b>24</b>	<b>21M</b>	<b>3Ž</b>

Vysvětlivky

Pohlaví:

M - muž, Ž - žena

Způsob přenosu:

HO - homosexuální / bisexuální

ID - injekční uživatelé drog

IH - injekční uživatelé drog + homo/bisex.

TR - příjemci krve a krevních přípravků

HT - heterosexuální

MD - z matky na dítě

NO - nozokomiální

NE - nezjištěný / jiný

Kraj / okres: trvalé či přechodné bydliště v době prvního záchytu HIV/AIDS

\* Uváděny jsou jen okresy, v nichž v daném měsíci byly identifikovány nové případy HIV/AIDS

**NRL AIDS**





# NOVÉ PŘÍPADY HIV INFEKCE V ČESKÉ REPUBLICE PODLE REGIONU

(jen občané ČR a cizinci s trvalým pobytem)

údaje ke dni:

30.9.2013

KRAJ			rok 2013		posledních 12 měsíců	
	září 2013		leden-září 2013		říjen 2012 - září 2013	
	abs.	rel. na 1 mil.	abs.	rel. na 1 mil.	abs.	rel. na 1 mil.
Hlavní město Praha	15	12,08	95	76,49	120	96,62
Středočeský kraj	4	3,13	16	12,51	21	16,42
Jihočeský kraj	0	0,00	5	7,86	7	11,01
Plzeňský kraj	0	0,00	4	6,99	7	12,24
Karlovarský kraj	0	0,00	3	9,90	5	16,50
Ústecký kraj	0	0,00	6	7,25	9	10,87
Liberecký kraj	0	0,00	5	11,39	5	11,39
Královéhradecký kraj	2	3,61	4	7,22	5	9,03
Pardubický kraj	0	0,00	9	17,44	11	21,32
Kraj Vysočina	0	0,00	0	0,00	0	0,00
Jihomoravský kraj	1	0,86	9	7,72	10	8,58
Olomoucký kraj	0	0,00	6	9,39	6	9,39
Zlínský kraj	0	0,00	4	6,79	4	6,79
Moravskoslezský kraj	2	1,62	10	8,12	13	10,56
<b>CELKEM ČR</b>	<b>24</b>	<b>2,28</b>	<b>176</b>	<b>16,75</b>	<b>223</b>	<b>21,23</b>

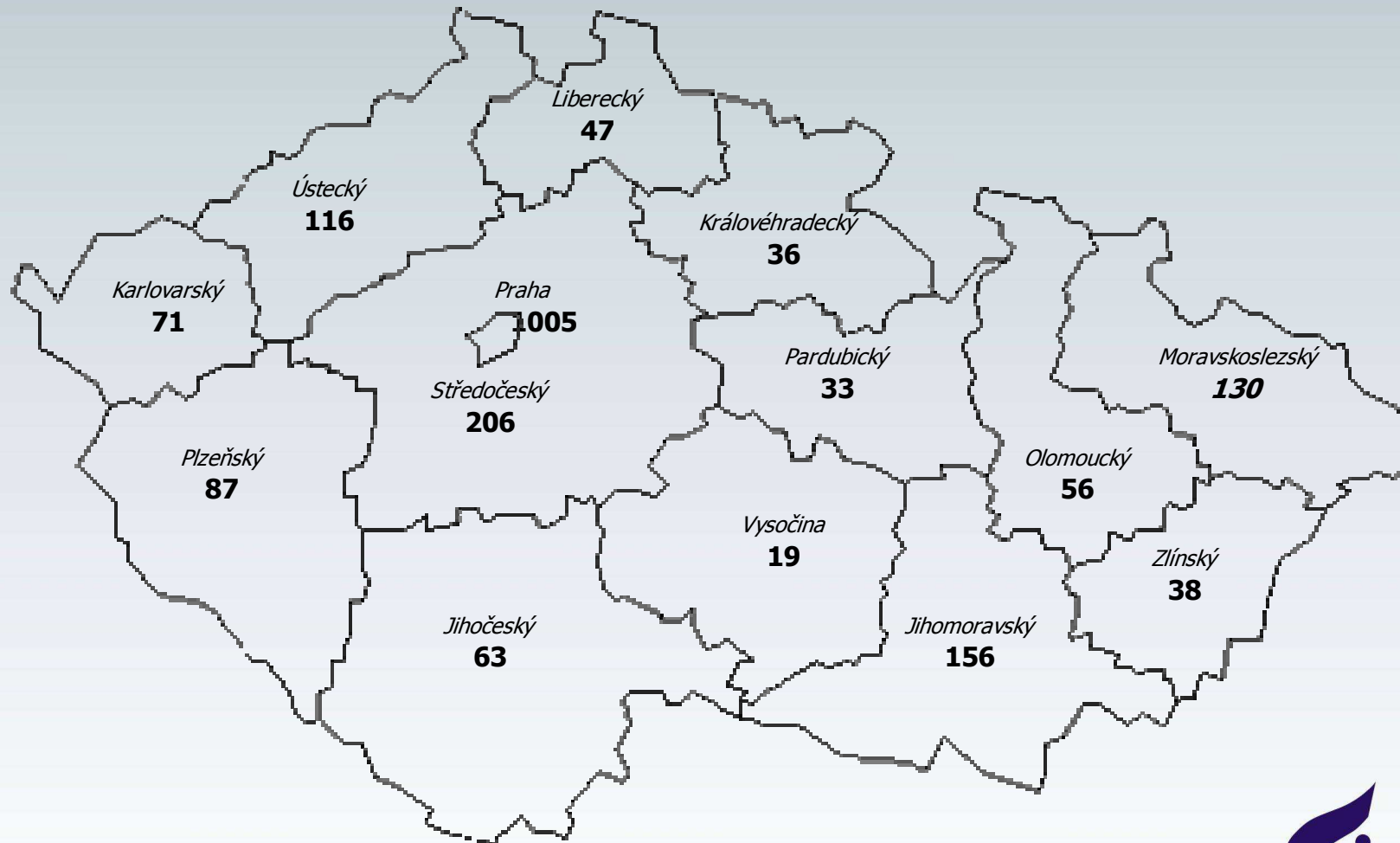
# HIV INFEKCE V ČESKÉ REPUBLICĚ

## PODLE KRAJE BYDLIŠTĚ V DOBĚ PRVNÍ DIAGNÓZY HIV

(jen občané ČR a cizinci s trvalým pobytem)

Kumulativní údaje ke dni

30.9.2013



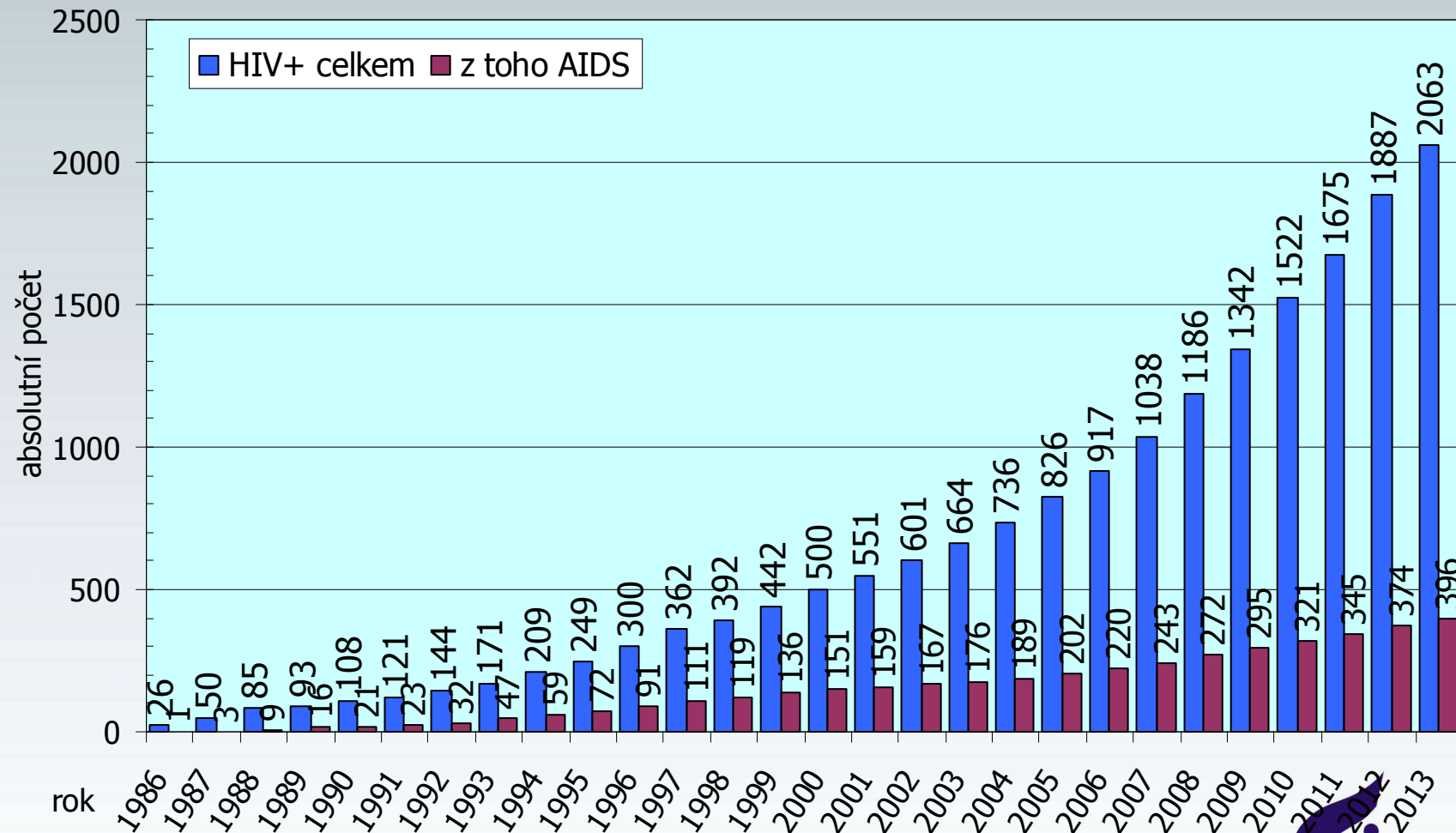
**HIV + CELKEM : 2063**

# HIV / AIDS V ČESKÉ REPUBLICE

(jen občané ČR a cizinci s trvalým pobytem)

Kumulativní údaje ke dni

30.9.2013

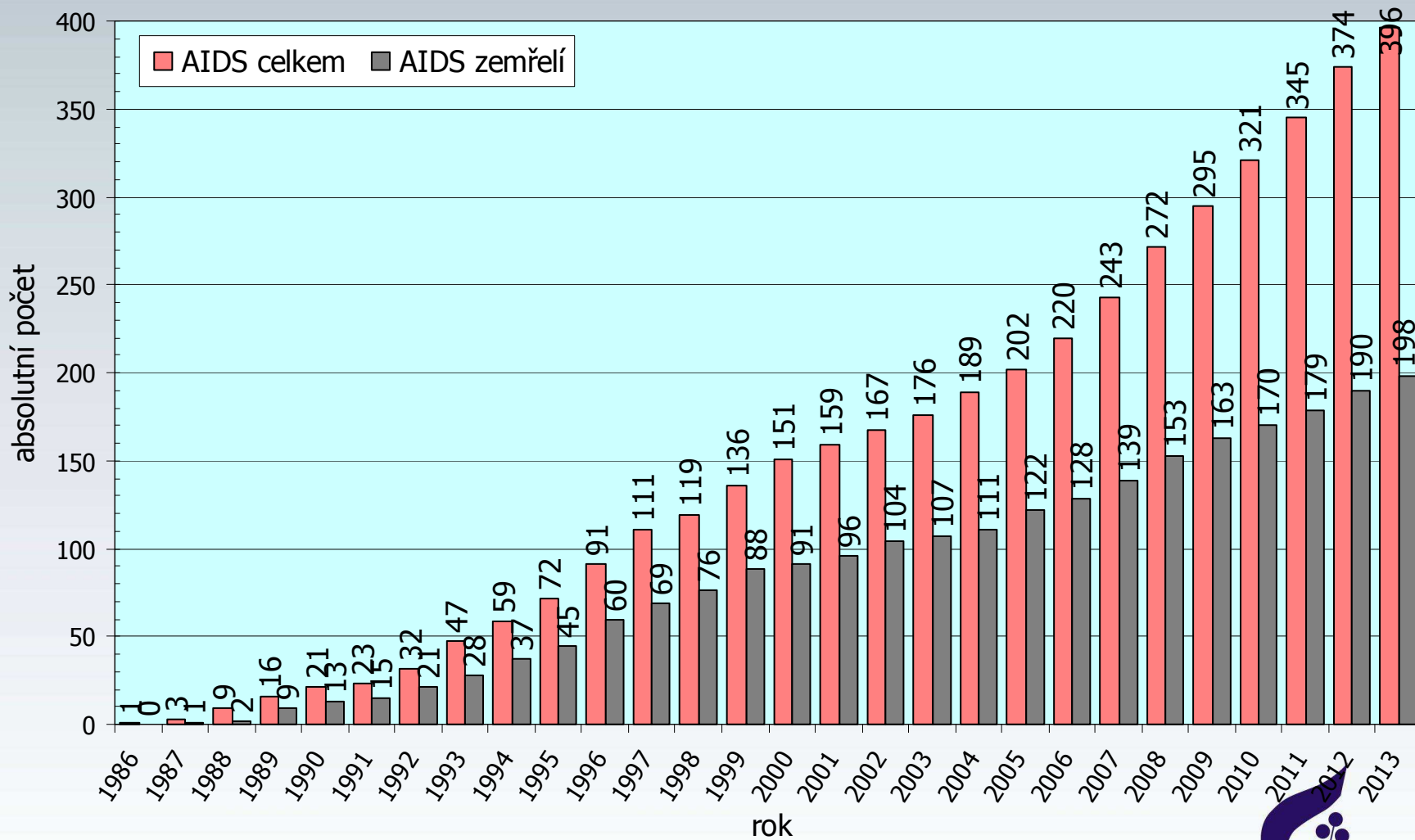


# AIDS V ČESKÉ REPUBLICE

(jen občané ČR a cizinci s trvalým pobytem)

Kumulativní údaje ke dni

30.9.2013



# OSOBY ŽIJÍCÍ S HIV/AIDS V ČESKÉ REPUBLICE

(jen občané ČR a cizinci s trvalým pobytem)

Měsíční údaje ke dni

30.9.2013

