

CELKOVÝ STAV VYŠETŘOVÁNÍ HIV PROTILÁTEK V ČESKÉ REPUBLICE

Kumulativní údaje ke dni
30.6. 2014

Důvod vyšetření	Celkem vyšetřeno	z toho		Způsob přenosu u HIV+									
		HIV+	AIDS	HO	ID	IH	HF	TR	HT	MD	NO	NE	
OSOBY VE ZVÝŠENÉM RIZIKU HIV	254814	122	43	28	21	11	16	14	25	0	0	0	7
Hemofilici	2953	16	7	0	0	0	16	0	0	0	0	0	0
Příjemci krve a krevních přípravků	17317	14	8	0	0	0	0	14	0	0	0	0	0
Homo/bisexuálové	11956	16	10	16	0	0	0	0	0	0	0	0	0
Injekční uživatelé drog	28636	13	1	0	8	4	0	0	1	0	0	0	0
Osoby často v zahraničí	23399	4	3	0	0	0	0	0	2	0	0	0	2
Promiskuitní osoby	46216	1	0	0	0	0	0	0	1	0	0	0	0
Osoby provozující prostituci	33646	21	3	6	2	4	0	0	9	0	0	0	0
Nápravná zařízení	90691	37	11	6	11	3	0	0	12	0	0	0	5
KONTAKTY POZITIVNÍCH PŘÍPADŮ	3971	175	26	86	4	2	0	0	75	6	0	0	2
Homosexuální	930	88	13	86	0	2	0	0	0	0	0	0	0
Heterosexuální	498	81	13	0	4	0	0	0	75	0	0	0	2
Rodinné	449	3	0	0	0	0	0	0	0	3	0	0	0
Jiné	2094	3	0	0	0	0	0	0	0	3	0	0	0
KLINICKÉ PŘÍPADY	1771019	895	277	559	48	22	1	0	224	0	3	38	
Dermatovenerologičtí pacienti	219083	202	24	179	2	3	0	0	17	0	0	1	
Psychiatři pacienti	34722	23	3	3	8	3	0	0	7	0	0	2	
Dialyzovaní pacienti	110544	0	0	0	0	0	0	0	0	0	0	0	
TBC pacienti	11601	8	8	1	3	0	0	0	4	0	0	0	
Pacienti s nádorovým onemocněním **	31766	0	0	0	0	0	0	0	0	0	0	0	
Různé klinické diagnózy	1363303	662	242	376	35	16	1	0	196	0	3	35	
PREVENTIVNÍ VYŠETŘENÍ	1419910	85	10	40	3	3	0	0	32	0	0	7	
Zdravotničtí pracovníci	93170	2	0	2	0	0	0	0	0	0	0	0	
Ostatní prevence	988028	55	8	21	3	2	0	0	23	0	0	6	
Předoperační vyšetření **	336478	28	2	17	0	1	0	0	9	0	0	1	
Epidemiologická surveillance **	2234	0	0	0	0	0	0	0	0	0	0	0	
VYŠETŘENÍ NA VLASTNÍ ŽÁDOST	335423	818	44	655	9	8	0	0	126	0	0	20	
Pod jménem	195585	505	24	394	6	5	0	0	91	0	0	9	
Anonymní	139838	313	20	261	3	3	0	0	35	0	0	11	
VYŠETŘENÍ PRO MEZINÁRODNÍ CERTIFIKÁT	94593	6	0	5	0	0	0	0	1	0	0	0	
DÁRCI KRVE, ORGÁNŮ A TKÁNÍ	15673815	65	5	39	0	1	0	0	20	0	0	5	
Dárci krve	15535367	64	5	39	0	1	0	0	19	0	0	5	
z toho dárci krve - primodárci *	784207	19	1	7	0	0	0	0	10	0	0	2	
Dárci orgánů a tkání	138448	1	0	0	0	0	0	0	1	0	0	0	
TĚHOTNÉ ŽENY	3267471	85	5	0	6	0	0	0	77	0	1	1	
RŮZNÉ MATERIÁLY	43853	0	0	0	0	0	0	0	0	0	0	0	
CELKEM	22864869	2251	410	1412	91	47	17	14	580	6	4	80	
CIZINCI	148706	386	42	34	39	0	0	0	89	0	1	223	

Způsob přenosu:

HO	homosexuální / bisexuální	ID	injekční uživatelé drog
IH	injekční uživatelé drog + homo/bisex.	HF	hemofilici
TR	příjemci krve a krevních přípravků	HT	heterosexuální
MD	z matky na dítě	NO	nozokomiální
NE	nezjištěný / jiný		

Pozn.: * údaje uváděny od r. 1994, ** údaje uváděny od r. 2002

NRL AIDS



NOVÉ PŘÍPADY HIV INFEKCE A ONEMOCNĚNÍ AIDS V ČESKÉ REPUBLICE

Údaje za měsíc
červen 2014

Důvod vyšetření	Celkem vyšetřeno	nové případy		Způsob přenosu u HIV+								
		HIV+	AIDS	HO	ID	IH	HF	TR	HT	MD	NO	NE
OSOBY VE ZVÝŠENÉM RIZIKU HIV	1216	1	0	0	1	0	0	0	0	0	0	0
Hemofilici	36	0	0	0	0	0	0	0	0	0	0	0
Příjemci krve a krevních přípravků	2	0	0	0	0	0	0	0	0	0	0	0
Homo/bisexuálové	543	0	0	0	0	0	0	0	0	0	0	0
Injekční uživatelé drog	75	0	0	0	0	0	0	0	0	0	0	0
Osoby často v zahraničí	0	0	0	0	0	0	0	0	0	0	0	0
Promiskuitní osoby	257	0	0	0	0	0	0	0	0	0	0	0
Osoby provozující prostituci	240	0	0	0	0	0	0	0	0	0	0	0
Nápravná zařízení	63	1	0	0	1	0	0	0	0	0	0	0
KONTAKTY POZITIVNÍCH PŘÍPADŮ	28	2	0	2	0	0	0	0	0	0	0	0
Homosexuální	3	2	0	2	0	0	0	0	0	0	0	0
Heterosexuální	2	0	0	0	0	0	0	0	0	0	0	0
Rodinné	0	0	0	0	0	0	0	0	0	0	0	0
Jiné	23	0	0	0	0	0	0	0	0	0	0	0
KLINICKÉ PŘÍPADY	7806	5	1	3	0	0	0	0	2	0	0	0
Dermatovenerologičtí pacienti	760	3	0	2	0	0	0	0	1	0	0	0
Psychiatři pacienti	112	0	0	0	0	0	0	0	0	0	0	0
Dialyzovaní pacienti	513	0	0	0	0	0	0	0	0	0	0	0
TBC pacienti	18	0	0	0	0	0	0	0	0	0	0	0
Pacienti s nádorovým onemocněním	395	0	0	0	0	0	0	0	0	0	0	0
Různé klinické diagnózy	6008	2	1	1	0	0	0	0	1	0	0	0
PREVENTIVNÍ VYŠETŘENÍ	5214	0	0	0	0	0	0	0	0	0	0	0
Zdravotničtí pracovníci	346	0	0	0	0	0	0	0	0	0	0	0
Ostatní prevence	2611	0	0	0	0	0	0	0	0	0	0	0
Předoperační vyšetření	2257	0	0	0	0	0	0	0	0	0	0	0
Epidemiologická surveillance	0	0	0	0	0	0	0	0	0	0	0	0
VYŠETŘENÍ NA VLASTNÍ ŽÁDOST	1085	10	1	7	0	0	0	0	1	0	0	2
Pod jménem	757	8	1	6	0	0	0	0	1	0	0	1
Anonymní	328	2	0	1	0	0	0	0	0	0	0	1
VYŠETŘENÍ PRO MEZINÁRODNÍ CERTIFIKÁT	66	0	0	0	0	0	0	0	0	0	0	0
DÁRCI KRVE, ORGÁNŮ A TKÁNÍ	82941	0	0	0	0	0	0	0	0	0	0	0
Dárci krve	80981	0	0	0	0	0	0	0	0	0	0	0
z toho dárci krve - primodárci	3973	0	0	0	0	0	0	0	0	0	0	0
Dárci orgánů a tkání	1960	0	0	0	0	0	0	0	0	0	0	0
TĚHOTNÉ ŽENY	8423	0	0	0	0	0	0	0	0	0	0	0
RŮZNÉ MATERIÁLY	35	0	0	0	0	0	0	0	0	0	0	0
CELKEM	106814	18	2	12	1	0	0	0	3	0	0	2
CIZINCI	502	2	0	0	0	0	0	0	0	0	0	2

Způsob přenosu:

HO	homosexuální / bisexuální	ID	injekční uživatelé drog
IH	injekční uživatelé drog + homo/bisex.	HF	hemofilici
TR	příjemci krve a krevních přípravků	HT	heterosexuální
MD	z matky na dítě	NO	nozokomiální
NE	nezjištěný / jiný		

HIV POZITIVNÍ PŘÍPADY V ČR

PODLE ZPŮSOBU PŘENOSU, KLINICKÉHO STADIA A POHLAVÍ

Kumulativní údaje ke dni

30.6. 2014

ZPŮSOB PŘENOSU	CELKOVÝ POČET			KLINICKÉ STADIUM								
	HIV+			asymptomatické			sympt. non-AIDS			AIDS		
	muži	ženy	celkem	muži	ženy	celkem	muži	ženy	celkem	muži	ženy	celkem
Homosexuální / bisexuální	1412	0	1412	1086	0	1086	134	0	134	192	0	192
Injekční uživatelé drog (IUD)	66	25	91	27	22	49	14	0	14	25	3	28
IUD + homosexuální / bisexuální	47	0	47	32	0	32	8	0	8	7	0	7
Hemofilici	17	0	17	1	0	1	8	0	8	8	0	8
Přijemci krve a krevních přípravků	11	3	14	2	0	2	4	0	4	5	3	8
Heterosexuální	256	324	580	139	219	358	37	37	74	80	68	148
Matka - dítě	3	3	6	3	3	6	0	0	0	0	0	0
Nozokomiální	1	3	4	1	2	3	0	0	0	0	1	1
Jiný	1	0	1	1	0	1	0	0	0	0	0	0
Nezjištěný	66	13	79	43	11	54	5	2	7	18	0	18
Celkem občané ČR / rezidenti	1880	371	2251	1335	257	1592	210	39	249	335	75	410
Cizinci	269	117	386	220	103	323	14	7	21	35	7	42
Celkem HIV+	2149	488	2637	1555	360	1915	224	46	270	370	82	452

HIV POZITIVNÍ PŘÍPADY V ČR PODLE POHLAVÍ, VĚKU A KLINICKÉHO STADIA V DOBĚ PRVNÍ DIAGNÓZY A POČTU ÚMRTÍ

(jen občané ČR a cizinci s trvalým pobytem)

Kumulativní údaje ke dni

30.6. 2014

Věková skupina	Věk při první diagnóze HIV+			Věk při první diagnóze HIV+ u asympt. osob			Věk při první diagnóze sympt. non AIDS			Věk při první diagnóze AIDS		
	muži	ženy	celkem	muži	ženy	celkem	muži	ženy	celkem	muži	ženy	celkem
0-4	3	3	6	2	3	5	0	0	0	0	0	0
5-9	3	1	4	2	1	3	0	0	0	0	0	0
10-14	6	0	6	0	0	0	1	0	1	0	0	0
15-19	46	28	74	32	20	52	6	0	6	3	1	4
20-24	265	92	357	203	79	282	21	6	27	15	4	19
25-29	401	82	483	303	58	361	31	9	40	49	13	62
30-34	402	72	474	301	46	347	44	9	53	70	20	90
35-39	324	35	359	230	29	259	44	3	47	69	7	76
40-49	309	37	346	203	17	220	41	8	49	79	17	96
50-59	98	17	115	49	4	53	20	3	23	36	7	43
60-	23	4	27	10	0	10	2	1	3	14	6	20
Celkem	1880	371	2251	1335	257	1592	210	39	249	335	75	410
Úmrtí	245	51	296	35	4	39	41	7	48	169	40	209

HIV POZITIVNÍ PŘÍPADY V ČR

PODLE BYDLIŠTĚ V DOBĚ PRVNÍ DIAGNÓZY HIV A SOUČASNÉHO KLINICKÉHO STADI
(jen občané ČR a cizinci s trvalým pobytem)

(jen občané ČR a cizinci s trvalým pobytem)

Kumulativní údaje za období

1.10.1985 - 30.6.2014

kraj	celkový počet HIV/AIDS		klinické stadium					
			asymptomatické		sympt. non AIDS		AIDS	
	abs.	rel. *	abs.	rel. *	abs.	rel. *	abs.	rel. *
Praha	1100	885,7	816	657,0	111	89,4	173	139,3
Středočeský	225	175,9	167	130,6	20	15,6	38	29,7
Jihočeský	69	108,5	45	70,8	8	12,6	16	25,2
Plzeňský	90	157,3	60	104,9	14	24,5	16	28,0
Karlovarský	71	234,3	45	148,5	9	29,7	17	56,1
Ústecký	130	157,0	93	112,3	11	13,3	26	31,4
Liberecký	50	113,9	35	79,7	5	11,4	10	22,8
Královéhradecký	39	70,4	23	41,5	3	5,4	13	23,5
Pardubický	35	67,8	20	38,8	4	7,8	11	21,3
Vysočina	28	54,7	19	37,1	3	5,9	6	11,7
Jihomoravský	172	147,5	107	91,8	33	28,3	32	27,4
Olomoucký	59	92,3	42	65,7	5	7,8	12	18,8
Zlínský	38	64,5	25	42,4	4	6,8	9	15,3
Moravskoslezský	145	117,8	95	77,2	19	15,4	31	25,2
Celkem ČR	2251	214,3	1592	151,5	249	23,7	410	39,0

HIV POZITIVNÍ CIZINCI V ČR

PODLE PŮVODU - GEOGRAFICKÉ OBLASTI

Kumulativní údaje ke dni

30.6. 2014

Geografická oblast	Muži	Ženy	Celkem	Způsob přenosu								
				HO	ID	IH	HF	TR	HT	MD	NO	NE
ZÁPADNÍ EVROPA	42	5	47	7	3	0	0	0	6	0	0	31
STŘEDNÍ EVROPA	40	9	49	11	1	0	0	0	12	0	1	24
VÝCHODNÍ EVROPA	74	54	128	5	29	0	0	0	46	0	0	48
SUBSAHARSKÁ AFRIKA	62	44	106	1	0	0	0	0	20	0	0	85
SEVERNÍ AFRIKA A BLÍZKÝ VÝCHOD	5	0	5	0	0	0	0	0	0	0	0	5
JIŽNÍ A JIHOVÝCHODNÍ ASIE	22	4	26	2	5	0	0	0	3	0	0	16
VÝCHODNÍ ASIE A OCEÁNIE	1	1	2	0	1	0	0	0	0	0	0	1
AUSTRÁLIE A NOVÝ ZÉLAND	0	0	0	0	0	0	0	0	0	0	0	0
SEVERNÍ AMERIKA	17	0	17	6	0	0	0	0	2	0	0	9
KARIBSKÁ OBLAST	0	0	0	0	0	0	0	0	0	0	0	0
JIŽNÍ AMERIKA	6	0	6	2	0	0	0	0	0	0	0	4
CELKEM	269	117	386	34	39	0	0	0	89	0	1	223

Způsob přenosu:

HO homosexuální / bisexuální

ID injekční uživatelé drog

IH injekční uživatelé drog + homosexuální/bisexuální

HF hemofilci

TR příjemci krve a krevních přípravků

HT heterosexuální

MD z matky na dítě

NO nozokomiální

NE nezjištěný / jiný

CELKOVÝ POČET VYŠETŘENÍ A POČET HIV+ V JEDNOTLIVÝCH MĚSÍCÍCH BĚŽNÉHO ROKU

za období
1.1. - 30.6. 2014

Měsíc	Občané ČR a rezidenti				Cizinci		
	Počet vyšetření	HIV+			Počet vyšetření	HIV+	
		Občané ČR	Rezidenti	Celkem		Celkem	z toho
leden	105408	18	4	22	533	1	Slovensko/M
únor	101954	24	4	28	501	0	
březen	126877	18	6	24	549	0	
duben	105146	22	3	25	814	3	Rusko/Ž,Čína/M,Spojené království/M
květen	114762	9	3	12	617	0	
červen	106814	13	5	18	502	2	Francie/M,Slovensko/M
červenec							
srpen							
září							
říjen							
listopad							
prosinec							
Celkem	660961	104	25	129	3516	6	

Pozn.: M-muž Ž-žena

**NOVÉ PŘÍPADY HIV INFEKCE V ČESKÉ REPUBLICE
 PODLE REGIONU, ZPŮSOBU PŘENOSU A POHLAVÍ
 (jen občané ČR a cizinci s trvalým pobytem)
 Absolutní počty za červen 2014**

KRAJ / OKRES*	ZPŮSOB PŘENOSU A POHLAVÍ								CELKEM		
	HO	ID	IH	TR	HT	MD	NO	NE	celkem	muži	ženy
Hlavní město Praha	5M	1Ž	0	0	1M	0	0	1M 1Ž	9	7M	2Ž
Středočeský kraj	2M	0	0	0	1M	0	0	0	3	3M	
Kolín	1M	0	0	0	0	0	0	0	1	1M	
Praha-východ	1M	0	0	0	1M	0	0	0	2	2M	
Jihočeský kraj	0	0	0	0	0	0	0	0	0		
Plzeňský kraj	1M	0	0	0	0	0	0	0	1	1M	
Plzeň-sever	1M	0	0	0	0	0	0	0	1	1M	
Karlovarský kraj	0	0	0	0	0	0	0	0	0		
Ústecký kraj	2M	0	0	0	0	0	0	0	2	2M	
Chomutov	1M	0	0	0	0	0	0	0	1	1M	
Ústí nad Labem	1M	0	0	0	0	0	0	0	1	1M	
Liberecký kraj	0	0	0	0	0	0	0	0	0		
Královéhradecký kraj	0	0	0	0	0	0	0	0	0		
Pardubický kraj	0	0	0	0	0	0	0	0	0		
Kraj Vysočina	0	0	0	0	0	0	0	0	0		
Jihomoravský kraj	0	0	0	0	0	0	0	0	0		
Olomoucký kraj	0	0	0	0	1M	0	0	0	1	1M	
Olomouc	0	0	0	0	1M	0	0	0	1	1M	
Zlínský kraj	0	0	0	0	0	0	0	0	0		
Moravskoslezský kraj	2M	0	0	0	0	0	0	0	2	2M	
Bruntál	1M	0	0	0	0	0	0	0	1	1M	
Ostrava-město	1M	0	0	0	0	0	0	0	1	1M	
CELKEM	12M	1Ž	0	0	3M	0	0	1M 1Ž	18	16M	2Ž

Vysvětlivky

Pohlaví:

M - muž, Ž - žena

Způsob přenosu:

HO - homosexuální / bisexuální

ID - injekční uživatelé drog

IH - injekční uživatelé drog + homo/bisex.

TR - příjemci krve a krevních přípravků

HT - heterosexuální

MD - z matky na dítě

NO - nozokomiální

NE - nezjištěný / jiný

Kraj / okres: trvalé či přechodné bydliště v době prvního záchytu HIV/AIDS

* Uváděny jsou jen okresy. V tomto měsíci byly identifikovány nové případy HIV/AIDS



NOVÉ PŘÍPADY HIV INFEKCE V ČESKÉ REPUBLICE PODLE REGIONU

(jen občané ČR a cizinci s trvalým pobytem)

údaje ke dni:

30.6.2014

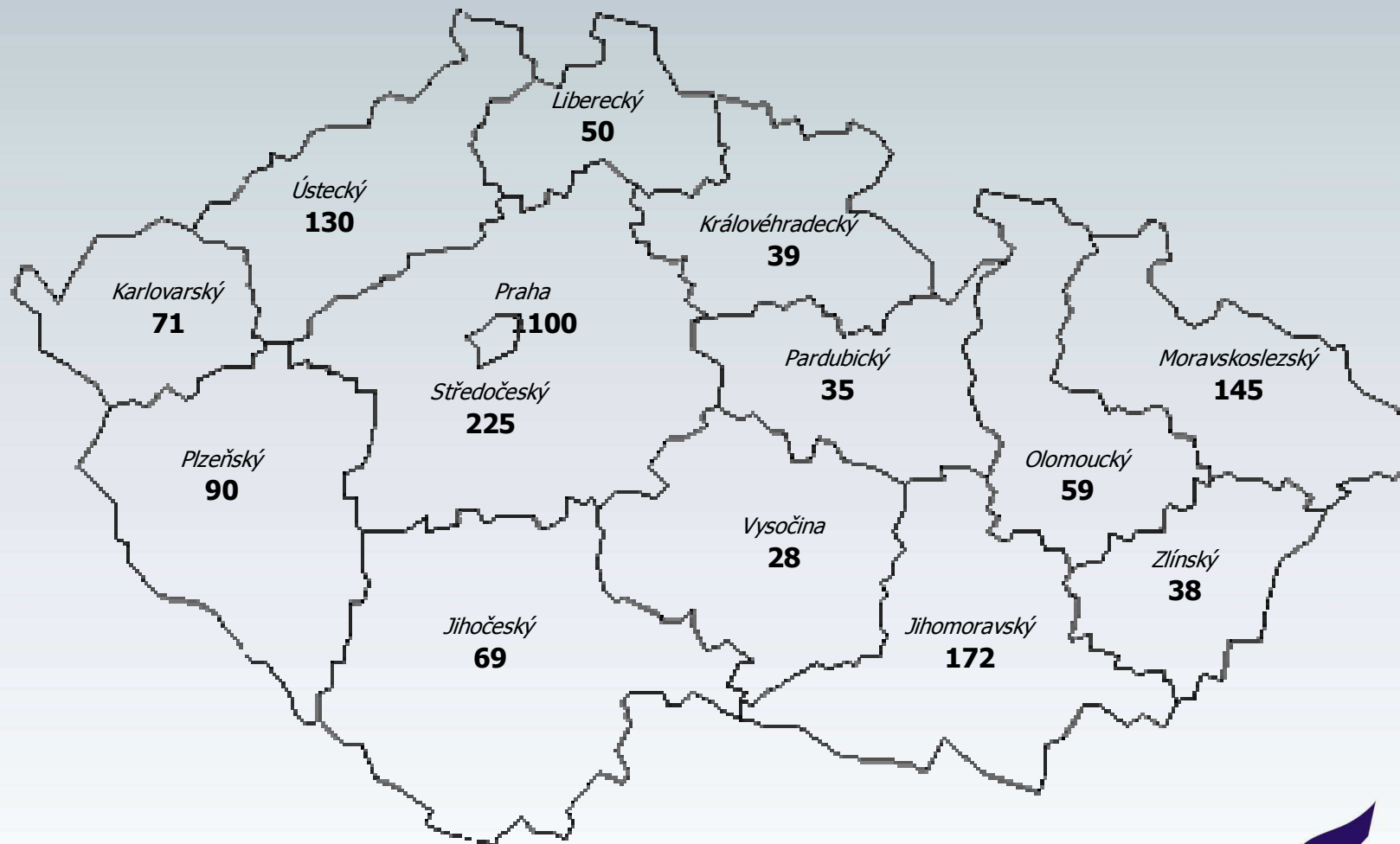
KRAJ			rok 2014		posledních 12 měsíců	
	červen 2014		leden-červen 2014		červenec 2013 - červen 2014	
	abs.	rel. na 1 mil.	abs.	rel. na 1 mil.	abs.	rel. na 1 mil.
Hlavní město Praha	9	7,25	66	53,14	136	109,50
Středočeský kraj	3	2,35	13	10,16	27	21,11
Jihočeský kraj	0	0,00	3	4,72	8	12,58
Plzeňský kraj	1	1,75	2	3,50	4	6,99
Karlovarský kraj	0	0,00	0	0,00	1	3,30
Ústecký kraj	2	2,42	9	10,87	17	20,53
Liberecký kraj	0	0,00	2	4,56	3	6,83
Královéhradecký kraj	0	0,00	1	1,81	6	10,83
Pardubický kraj	0	0,00	2	3,88	6	11,63
Kraj Vysočina	0	0,00	5	9,77	8	15,63
Jihomoravský kraj	0	0,00	9	7,72	24	20,58
Olomoucký kraj	1	1,56	3	4,69	6	9,39
Zlínský kraj	0	0,00	0	0,00	1	1,70
Moravskoslezský kraj	2	1,62	14	11,37	20	16,25
CELKEM ČR	18	1,71	129	12,28	267	25,41

HIV INFEKCE V ČESKÉ REPUBLICĚ

PODLE KRAJE BYDLIŠTĚ V DOBĚ PRVNÍ DIAGNÓZY HIV

(jen občané ČR a cizinci s trvalým pobytem)

Kumulativní údaje ke dni
30.6.2014



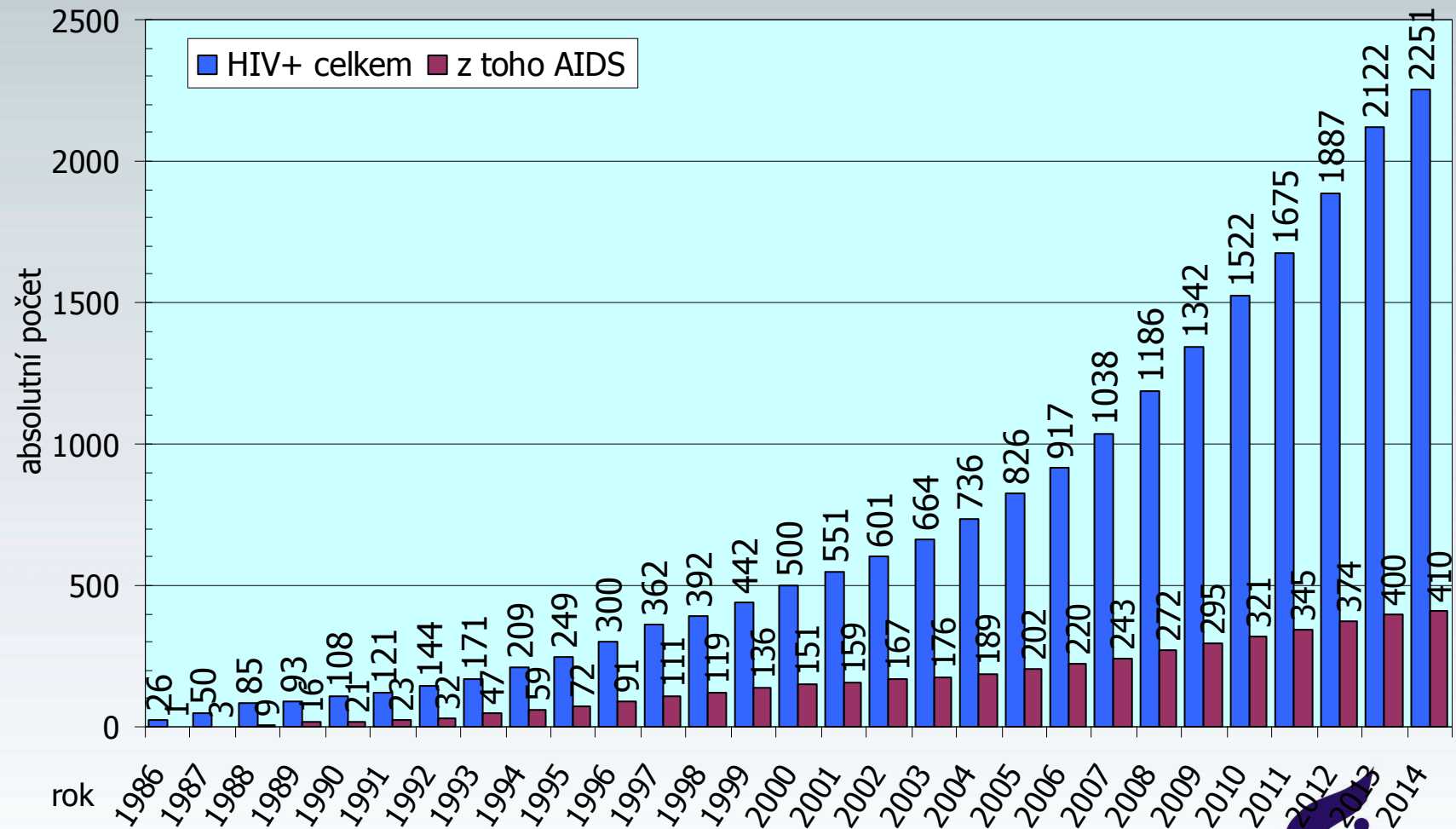
HIV + CELKEM : 2251

HIV / AIDS V ČESKÉ REPUBLICE

(jen občané ČR a cizinci s trvalým pobytem)

Kumulativní údaje ke dni

30.6.2014

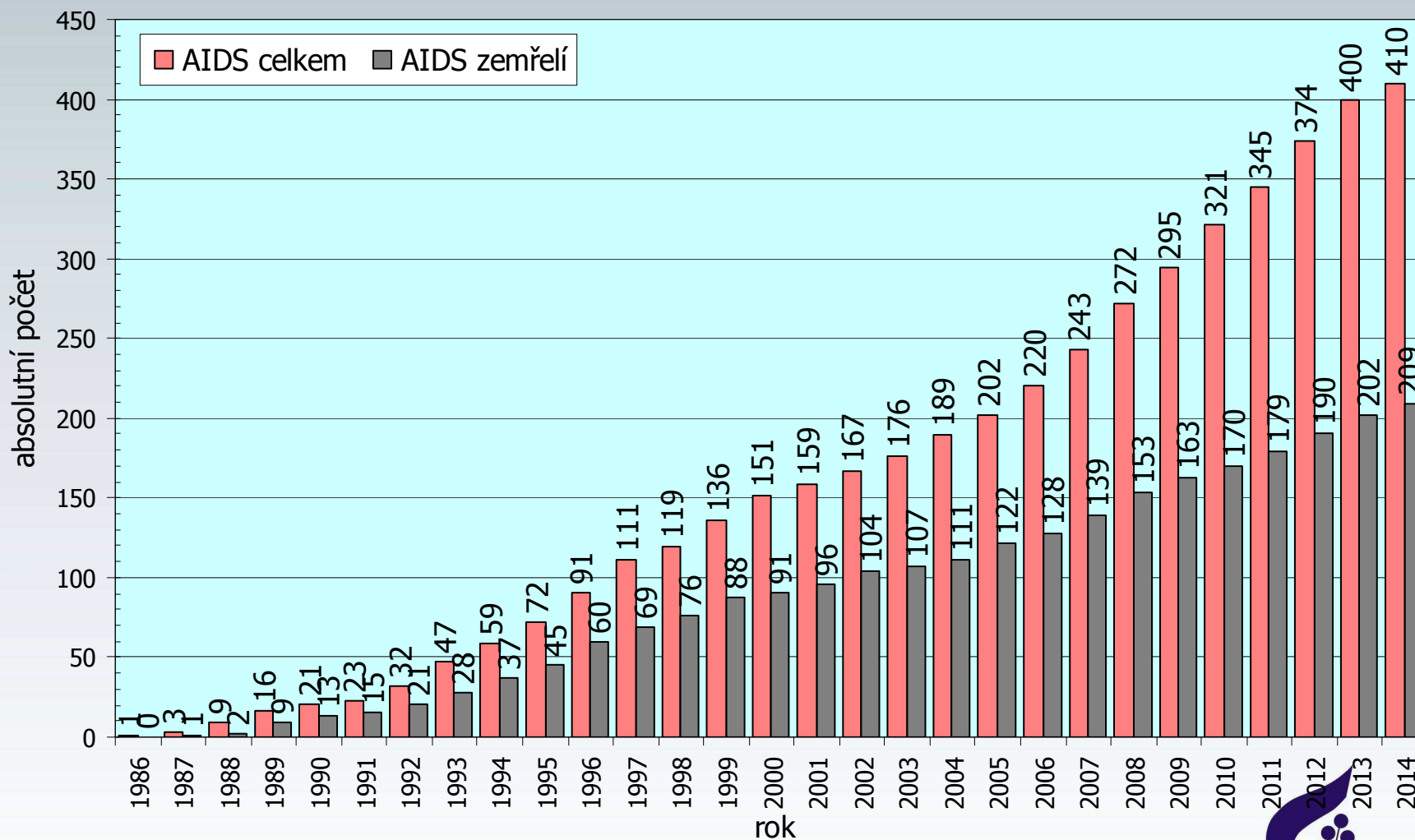


AIDS V ČESKÉ REPUBLICE

(jen občané ČR a cizinci s trvalým pobytem)

Kumulativní údaje ke dni

30.6.2014



OSOBY ŽIJÍCÍ S HIV/AIDS V ČESKÉ REPUBLICE

(jen občané ČR a cizinci s trvalým pobytem)

Měsíční údaje ke dni

30.6.2014

