

CELKOVÝ STAV VYŠETŘOVÁNÍ HIV PROTILÁTEK V ČESKÉ REPUBLICE

Kumulativní údaje ke dni
30.6. 2013

Důvod vyšetření	Celkem vyšetřeno	HIV+	z toho AIDS	Způsob přenosu u HIV+								
				HO	ID	IH	HF	TR	HT	MD	NO	NE
OSOBY VE ZVÝŠENÉM RIZIKU HIV	246701	115	40	28	20	8	16	14	23	0	0	6
Hemofilici	2524	16	7	0	0	0	16	0	0	0	0	0
Příjemci krve a krevních přípravků	17293	14	8	0	0	0	0	14	0	0	0	0
Homo/bisexuálové	10800	16	10	16	0	0	0	0	0	0	0	0
Injekční uživatelé drog	27716	11	1	0	8	2	0	0	1	0	0	0
Osoby často v zahraničí	23398	4	3	0	0	0	0	0	2	0	0	2
Promiskuitní osoby	43353	1	0	0	0	0	0	0	1	0	0	0
Osoby provozující prostituci	31805	20	2	6	2	4	0	0	8	0	0	0
Nápravná zařízení	89812	33	9	6	10	2	0	0	11	0	0	4
KONTAKTY POZITIVNÍCH PŘÍPADŮ	3727	159	26	72	4	2	0	0	73	6	0	2
Homosexuální	889	74	13	72	0	2	0	0	0	0	0	0
Heterosexuální	474	79	13	0	4	0	0	0	73	0	0	2
Rodinné	448	3	0	0	0	0	0	0	0	3	0	0
Jiné	1916	3	0	0	0	0	0	0	0	3	0	0
KLINICKÉ PŘÍPADY	1665530	794	259	479	46	20	1	0	208	0	3	37
Dermatovenerologičtí pacienti	209928	166	24	147	2	3	0	0	13	0	0	1
Psychiatři pacienti	33239	20	2	3	5	3	0	0	7	0	0	2
Dialyzovaní pacienti	103907	0	0	0	0	0	0	0	0	0	0	0
TBC pacienti	11383	8	8	1	3	0	0	0	4	0	0	0
Pacienti s nádorovým onemocněním **	27425	0	0	0	0	0	0	0	0	0	0	0
Různé klinické diagnózy	1279648	600	225	328	36	14	1	0	184	0	3	34
PREVENTIVNÍ VYŠETŘENÍ	1352084	72	10	33	1	2	0	0	28	0	0	8
Zdravotničtí pracovníci	89365	0	0	0	0	0	0	0	0	0	0	0
Ostatní prevence	952410	47	8	18	1	1	0	0	21	0	0	6
Předoperační vyšetření **	308265	25	2	15	0	1	0	0	7	0	0	2
Epidemiologická surveillance **	2044	0	0	0	0	0	0	0	0	0	0	0
VYŠETŘENÍ NA VLASTNÍ ŽÁDOST	322853	699	41	559	8	4	0	0	110	0	0	18
Pod jménem	186979	426	21	327	5	4	0	0	81	0	0	9
Anonymní	135874	273	20	232	3	0	0	0	29	0	0	9
VYŠETŘENÍ PRO MEZINÁRODNÍ CERTIFIKÁT	93941	5	0	4	0	0	0	0	1	0	0	0
DÁRCI KRVE, ORGÁNŮ A TKÁNÍ	14688953	57	5	36	0	1	0	0	17	0	0	3
Dárci krve	14577272	56	5	36	0	1	0	0	16	0	0	3
z toho dárci krve - primodárci *	732115	17	1	6	0	0	0	0	10	0	0	1
Dárci orgánů a tkání	111681	1	0	0	0	0	0	0	1	0	0	0
TĚHOTNÉ ŽENY	3151754	82	5	0	6	0	0	0	74	0	1	1
RŮZNÉ MATERIÁLY	43267	0	0	0	0	0	0	0	0	0	0	0
CELKEM	21568810	1983	386	1211	85	37	17	14	534	6	4	75
CIZINCI	141339	372	42	33	37	1	0	0	86	0	1	214

Způsob přenosu:

HO	homosexuální / bisexuální	ID	injekční uživatelé drog
IH	injekční uživatelé drog + homo/bisex.	HF	hemofilici
TR	příjemci krve a krevních přípravků	HT	heterosexuální
MD	z matky na dítě	NO	nozokomiální
NE	nezjištěný / jiný		

Pozn.: * údaje uváděny od r. 1994, ** údaje uváděny od r. 2002

NRL AIDS



NOVÉ PŘÍPADY HIV INFEKCE A ONEMOCNĚNÍ AIDS V ČESKÉ REPUBLICĚ

Údaje za měsíc
červen 2013

Důvod vyšetření	Celkem vyšetřeno	nové případy		Způsob přenosu u HIV+									
		HIV+	AIDS	HO	ID	IH	HF	TR	HT	MD	NO	NE	
OSOBY VE ZVÝŠENÉM RIZIKU HIV	434	0	0	0	0	0	0	0	0	0	0	0	0
Hemofilci	36	0	0	0	0	0	0	0	0	0	0	0	0
Příjemci krve a krevních přípravků	0	0	0	0	0	0	0	0	0	0	0	0	0
Homo/bisexuálové	41	0	0	0	0	0	0	0	0	0	0	0	0
Injekční uživatelé drog	92	0	0	0	0	0	0	0	0	0	0	0	0
Osoby často v zahraničí	1	0	0	0	0	0	0	0	0	0	0	0	0
Promiskuitní osoby	121	0	0	0	0	0	0	0	0	0	0	0	0
Osoby provozující prostituci	87	0	0	0	0	0	0	0	0	0	0	0	0
Nápravná zařízení	56	0	0	0	0	0	0	0	0	0	0	0	0
KONTAKTY POZITIVNÍCH PŘÍPADŮ	12	0	0	0	0	0	0	0	0	0	0	0	0
Homosexuální	1	0	0	0	0	0	0	0	0	0	0	0	0
Heterosexuální	0	0	0	0	0	0	0	0	0	0	0	0	0
Rodinné	0	0	0	0	0	0	0	0	0	0	0	0	0
Jiné	11	0	0	0	0	0	0	0	0	0	0	0	0
KLINICKÉ PŘÍPADY	7623	6	2	5	0	0	0	0	0	1	0	0	0
Dermatovenerologičtí pacienti	668	1	0	1	0	0	0	0	0	0	0	0	0
Psychiatři pacienti	100	0	0	0	0	0	0	0	0	0	0	0	0
Dialyzovaní pacienti	293	0	0	0	0	0	0	0	0	0	0	0	0
TBC pacienti	15	0	0	0	0	0	0	0	0	0	0	0	0
Pacienti s nádorovým onemocněním	322	0	0	0	0	0	0	0	0	0	0	0	0
Různé klinické diagnózy	6225	5	2	4	0	0	0	0	0	1	0	0	0
PREVENTIVNÍ VYŠETŘENÍ	4735	1	0	0	0	0	0	0	0	0	0	0	1
Zdravotničtí pracovníci	277	0	0	0	0	0	0	0	0	0	0	0	0
Ostatní prevence	2750	0	0	0	0	0	0	0	0	0	0	0	0
Předoperační vyšetření	1708	1	0	0	0	0	0	0	0	0	0	0	1
Epidemiologická surveillance	0	0	0	0	0	0	0	0	0	0	0	0	0
VYŠETŘENÍ NA VLASTNÍ ŽÁDOST	1106	3	0	2	0	0	0	0	0	1	0	0	0
Pod jménem	524	3	0	2	0	0	0	0	0	1	0	0	0
Anonymní	582	0	0	0	0	0	0	0	0	0	0	0	0
VYŠETŘENÍ PRO MEZINÁRODNÍ CERTIFIKÁT	37	0	0	0	0	0	0	0	0	0	0	0	0
DÁRCI KRVE, ORGÁNŮ A TKÁNÍ	82026	1	0	1	0	0	0	0	0	0	0	0	0
Dárci krve	79909	1	0	1	0	0	0	0	0	0	0	0	0
z toho dárci krve - primodárci	3867	0	0	0	0	0	0	0	0	0	0	0	0
Dárci orgánů a tkání	2117	0	0	0	0	0	0	0	0	0	0	0	0
TĚHOTNÉ ŽENY	8632	0	0	0	0	0	0	0	0	0	0	0	0
RŮZNÉ MATERIÁLY	39	0	0	0	0	0	0	0	0	0	0	0	0
CELKEM	104644	11	2	8	0	0	0	0	0	2	0	0	1
CIZINCI	606	3	0	0	0	0	0	0	0	1	0	0	2

Způsob přenosu:

HO homosexuální / bisexuální

IH injekční uživatelé drog + homo/bisex.

TR příjemci krve a krevních přípravků

MD z matky na dítě

NE nezjištěný / jiný

ID injekční uživatelé drog

HF hemofilci

HT heterosexuální

NO nozokomiální

HIV POZITIVNÍ PŘÍPADY V ČR

PODLE ZPŮSOBU PŘENOSU, KLINICKÉHO STADIA A POHLAVÍ

Kumulativní údaje ke dni

30.6. 2013

ZPŮSOB PŘENOSU	CELKOVÝ POČET			KLINICKÉ STADIUM								
	HIV+			asymptomatické			sympt. non-AIDS			AIDS		
	muži	ženy	celkem	muži	ženy	celkem	muži	ženy	celkem	muži	ženy	celkem
Homosexuální / bisexuální	1211	0	1211	908	0	908	121	0	121	182	0	182
Injekční uživatelé drog (IUD)	64	21	85	26	18	44	13	1	14	25	2	27
IUD + homosexuální / bisexuální	37	0	37	24	0	24	8	0	8	5	0	5
Hemofilici	17	0	17	1	0	1	8	0	8	8	0	8
Příjemci krve a krevních přípravků	11	3	14	2	0	2	4	0	4	5	3	8
Heterosexuální	230	304	534	120	204	324	36	35	71	74	65	139
Matka - dítě	3	3	6	3	3	6	0	0	0	0	0	0
Nozokomiální	1	3	4	1	2	3	0	0	0	0	1	1
Jiný	1	0	1	1	0	1	0	0	0	0	0	0
Nezjištěný	62	12	74	41	10	51	5	2	7	16	0	16
Celkem občané ČR / rezidenti	1637	346	1983	1127	237	1364	195	38	233	315	71	386
Cizinci	259	113	372	210	99	309	14	7	21	35	7	42
Celkem HIV+	1896	459	2355	1337	336	1673	209	45	254	350	78	428

HIV POZITIVNÍ PŘÍPADY V ČR PODLE POHLAVÍ, VĚKU A KLINICKÉHO STADIA V DOBĚ PRVNÍ DIAGNÓZY A POČTU ÚMRTÍ

(jen občané ČR a cizinci s trvalým pobytem)

Kumulativní údaje ke dni

30.6. 2013

Věková skupina	Věk při první diagnóze HIV+			Věk při první diagnóze HIV+ u asympt. osob			Věk při první diagnóze sympt. non AIDS			Věk při první diagnóze AIDS		
	muži	ženy	celkem	muži	ženy	celkem	muži	ženy	celkem	muži	ženy	celkem
0-4	3	3	6	2	3	5	0	0	0	0	0	0
5-9	3	1	4	2	1	3	0	0	0	0	0	0
10-14	6	0	6	0	0	0	1	0	1	0	0	0
15-19	43	28	71	29	20	49	6	0	6	3	1	4
20-24	238	89	327	179	77	256	20	6	26	15	4	19
25-29	348	78	426	256	54	310	30	9	39	46	13	59
30-34	354	69	423	255	44	299	43	9	52	66	19	85
35-39	266	30	296	183	24	207	40	3	43	61	6	67
40-49	274	30	304	172	11	183	38	8	46	78	16	94
50-59	84	15	99	41	3	44	16	2	18	34	7	41
60-	18	3	21	8	0	8	1	1	2	12	5	17
Celkem	1637	346	1983	1127	237	1364	195	38	233	315	71	386
Úmrtí	232	48	280	36	4	40	38	7	45	158	37	195

HIV POZITIVNÍ PŘÍPADY V ČR

PODLE BYDLIŠTĚ V DOBĚ PRVNÍ DIAGNÓZY HIV A SOUČASNÉHO KLINICKÉHO STADIJA

(jen občané ČR a cizinci s trvalým pobytem)

Kumulativní údaje za období

1.10.1985 - 30.6.2013

kraj	celkový počet HIV/AIDS		klinické stadium					
	HIV/AIDS		asymptomatické		sympt. non AIDS		AIDS	
	abs.	rel. *	abs.	rel. *	abs.	rel. *	abs.	rel. *
Praha	962	774,6	688	553,9	108	87,0	166	133,7
Středočeský	198	154,8	142	111,0	20	15,6	36	28,1
Jihočeský	61	95,9	42	66,0	7	11,0	12	18,9
Plzeňský	86	150,3	56	97,9	14	24,5	16	28,0
Karlovarský	71	234,3	47	155,1	8	26,4	16	52,8
Ústecký	112	135,3	78	94,2	11	13,3	23	27,8
Liberecký	47	107,1	33	75,2	4	9,1	10	22,8
Královéhradecký	33	59,6	18	32,5	2	3,6	13	23,5
Pardubický	29	56,2	16	31,0	3	5,8	10	19,4
Vysočina	19	37,1	11	21,5	2	3,9	6	11,7
Jihomoravský	149	127,8	93	79,8	28	24,0	28	24,0
Olomoucký	53	82,9	37	57,9	5	7,8	11	17,2
Zlínský	37	62,8	24	40,7	4	6,8	9	15,3
Moravskoslezský	126	102,4	79	64,2	17	13,8	30	24,4
Celkem ČR	1983	188,7	1364	129,8	233	22,2	386	36,7

* relativní údaje na 1 000 000 obyvatel

HIV POZITIVNÍ CIZINCI V ČR

PODLE PŮVODU - GEOGRAFICKÉ OBLASTI

Kumulativní údaje ke dni

30.6. 2013

Geografická oblast	Muži	Ženy	Celkem	Způsob přenosu								
				HO	ID	IH	HF	TR	HT	MD	NO	NE
ZÁPADNÍ EVROPA	38	4	42	7	2	0	0	0	6	0	0	27
STŘEDNÍ EVROPA	37	9	46	10	1	0	0	0	11	0	1	23
VÝCHODNÍ EVROPA	72	53	125	5	29	0	0	0	45	0	0	46
SUBSAHARSKÁ AFRIKA	62	42	104	1	0	0	0	0	19	0	0	84
SEVERNÍ AFRIKA A BLÍZKÝ VÝCHOD	3	0	3	0	0	0	0	0	0	0	0	3
JIŽNÍ A JIHOVÝCHODNÍ ASIE	22	4	26	2	5	0	0	0	3	0	0	16
VÝCHODNÍ ASIE A OCEÁNIE	0	1	1	0	0	0	0	0	0	0	0	1
AUSTRÁLIE A NOVÝ ZÉLAND	0	0	0	0	0	0	0	0	0	0	0	0
SEVERNÍ AMERIKA	18	0	18	6	0	1	0	0	2	0	0	9
KARIBSKÁ OBLAST	0	0	0	0	0	0	0	0	0	0	0	0
JIŽNÍ AMERIKA	7	0	7	2	0	0	0	0	0	0	0	5
CELKEM	259	113	372	33	37	1	0	0	86	0	1	214

Způsob přenosu:

HO	homosexuální / bisexuální	ID	injekční uživatelé drog
IH	injekční uživatelé drog + homosexuální/bisexuální	HF	hemofilci
TR	přijemci krve a krevních přípravků	HT	heterosexuální
MD	z matky na dítě	NO	nozokomiální
NE	nezjištěný / jiný		

CELKOVÝ POČET VYŠETŘENÍ A POČET HIV+ V JEDNOTLIVÝCH MĚSÍCÍCH BĚŽNÉHO ROKU

za období
1.1. - 30.6. 2013

Měsíc	Občané ČR a rezidenti				Cizinci		
	Počet vyšetření	HIV+			Počet vyšetření	HIV+	
		Občané ČR	Rezidenti	Celkem		Celkem	z toho
leden	121246	8	5	13	576	2	Mexiko/M,Ghana/Ž
únor	97035	10	3	13	529	0	
březen	101809	8	9	17	575	2	Portugalsko/M,Rusko/M
duben	122639	11	5	16	591	4	Ukrajina/M,Slovensko/M,Rusko/M,Ghana/Ž
květen	104412	19	7	26	306	0	
červen	104644	7	4	11	606	3	Slovensko/M,Ukrajina/Ž,Spojené království/M
červenec							
srpen							
září							
říjen							
listopad							
prosinec							
Celkem	651785	63	33	96	3183	11	

Pozn.: M-muž Ž-žena

**NOVÉ PŘÍPADY HIV INFEKCE V ČESKÉ REPUBLICE
 PODLE REGIONU, ZPŮSOBU PŘENOSU A POHLAVÍ
 (jen občané ČR a cizinci s trvalým pobytem)
 Absolutní počty za červen 2013**

KRAJ / OKRES*	ZPŮSOB PŘENOSU A POHLAVÍ								CELKEM		
	HO	ID	IH	TR	HT	MD	NO	NE	celkem	muži	ženy
Hlavní město Praha	6M	0	0	0	1M	0	0	1M	8	8M	
Středočeský kraj	0	0	0	0	0	0	0	0	0		
Jihočeský kraj	0	0	0	0	0	0	0	0	0		
Plzeňský kraj	0	0	0	0	0	0	0	0	0		
Karlovarský kraj	0	0	0	0	0	0	0	0	0		
Ústecký kraj	0	0	0	0	0	0	0	0	0		
Liberecký kraj	0	0	0	0	0	0	0	0	0		
Královéhradecký kraj	0	0	0	0	0	0	0	0	0		
Pardubický kraj	0	0	0	0	1Ž	0	0	0	1		1Ž
Pardubice	0	0	0	0	1Ž	0	0	0	1		1Ž
Kraj Vysočina	0	0	0	0	0	0	0	0	0		
Jihomoravský kraj	0	0	0	0	0	0	0	0	0		
Olomoucký kraj	0	0	0	0	0	0	0	0	0		
Zlínský kraj	2M	0	0	0	0	0	0	0	2	2M	
Kroměříž	1M	0	0	0	0	0	0	0	1	1M	
Zlín	1M	0	0	0	0	0	0	0	1	1M	
Moravskoslezský kraj	0	0	0	0	0	0	0	0	0		
CELKEM	8M	0	0	0	1M 1Ž	0	0	1M	11	10M	1Ž

Vysvětlivky

Pohlaví:

M - muž, Ž - žena

Způsob přenosu:

HO - homosexuální / bisexuální

ID - injekční uživatelé drog

IH - injekční uživatelé drog + homo/bisex.

TR - příjemci krve a krevních přípravků

HT - heterosexuální

MD - z matky na dítě

NO - nozokomiální

NE - nezjištěný / jiný

Kraj / okres: trvalé či přechodné bydliště v době prvního záchytu HIV/AIDS

* Uváděny jsou jen okresy, v nichž v daném měsíci byly identifikovány nové případy HIV/AIDS

NOVÉ PŘÍPADY HIV INFEKCE V ČESKÉ REPUBLICE PODLE REGIONU

(jen občané ČR a cizinci s trvalým pobytem)

údaje ke dni:

30.6.2013

KRAJ			rok 2013		posledních 12 měsíců	
	červen 2013		leden-červen 2013		červenec 2012 - červen 2013	
	abs.	rel. na 1 mil.	abs.	rel. na 1 mil.	abs.	rel. na 1 mil.
Hlavní město Praha	8	6,44	53	42,67	114	91,79
Středočeský kraj	0	0,00	8	6,25	21	16,42
Jihočeský kraj	0	0,00	3	4,72	6	9,43
Plzeňský kraj	0	0,00	3	5,24	11	19,23
Karlovarský kraj	0	0,00	3	9,90	7	23,10
Ústecký kraj	0	0,00	3	3,62	9	10,87
Liberecký kraj	0	0,00	5	11,39	5	11,39
Královéhradecký kraj	0	0,00	1	1,81	2	3,61
Pardubický kraj	1	1,94	5	9,69	8	15,50
Kraj Vysočina	0	0,00	0	0,00	2	3,91
Jihomoravský kraj	0	0,00	1	0,86	2	1,72
Olomoucký kraj	0	0,00	3	4,69	4	6,26
Zlínský kraj	2	3,40	3	5,09	3	5,09
Moravskoslezský kraj	0	0,00	5	4,06	14	11,37
CELKEM ČR	11	1,05	96	9,14	208	19,80

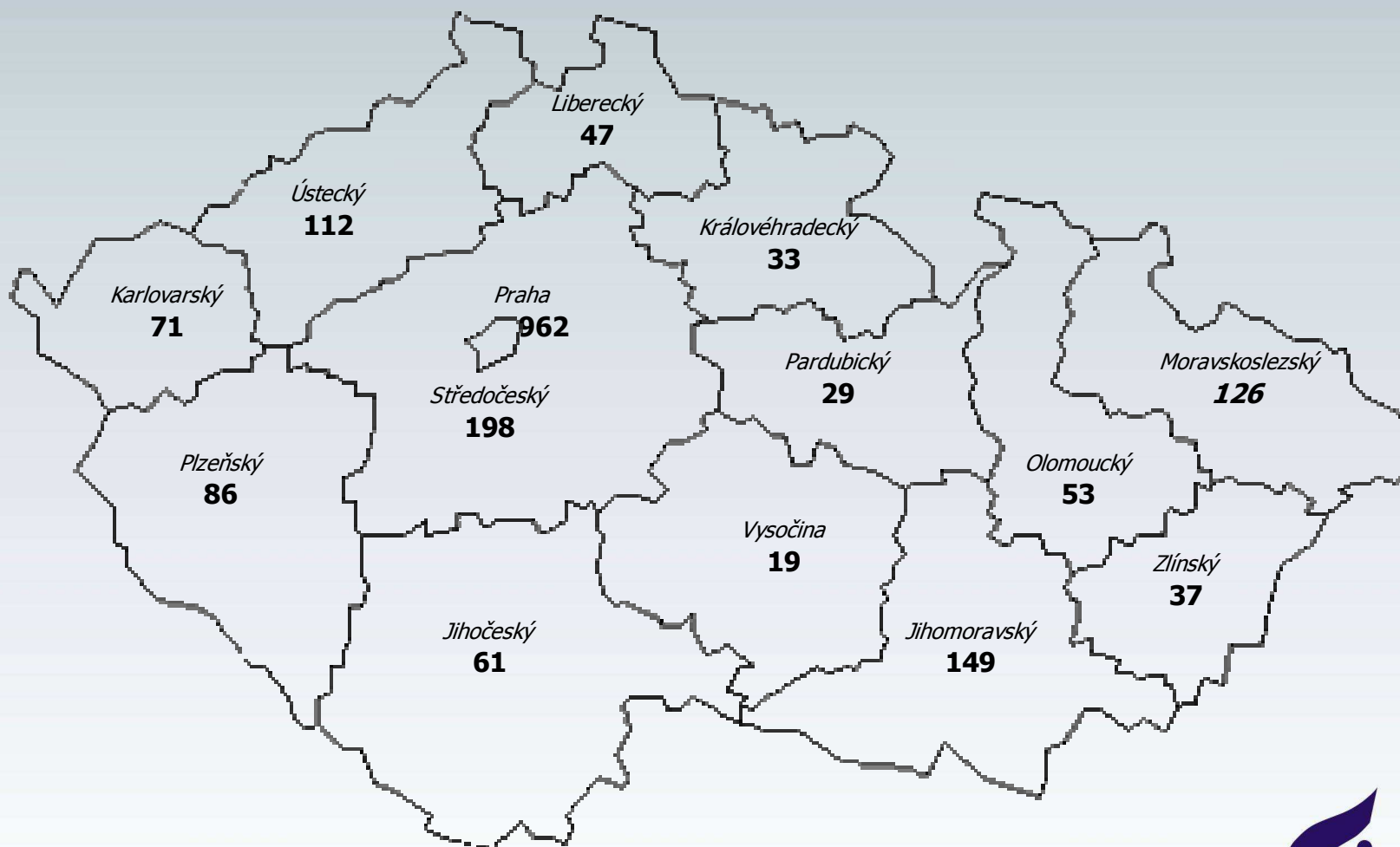
HIV INFEKCE V ČESKÉ REPUBLICĚ

PODLE KRAJE BYDLIŠTĚ V DOBĚ PRVNÍ DIAGNÓZY HIV

(jen občané ČR a cizinci s trvalým pobytem)

Kumulativní údaje ke dni

30.6.2013



HIV + CELKEM : 1983

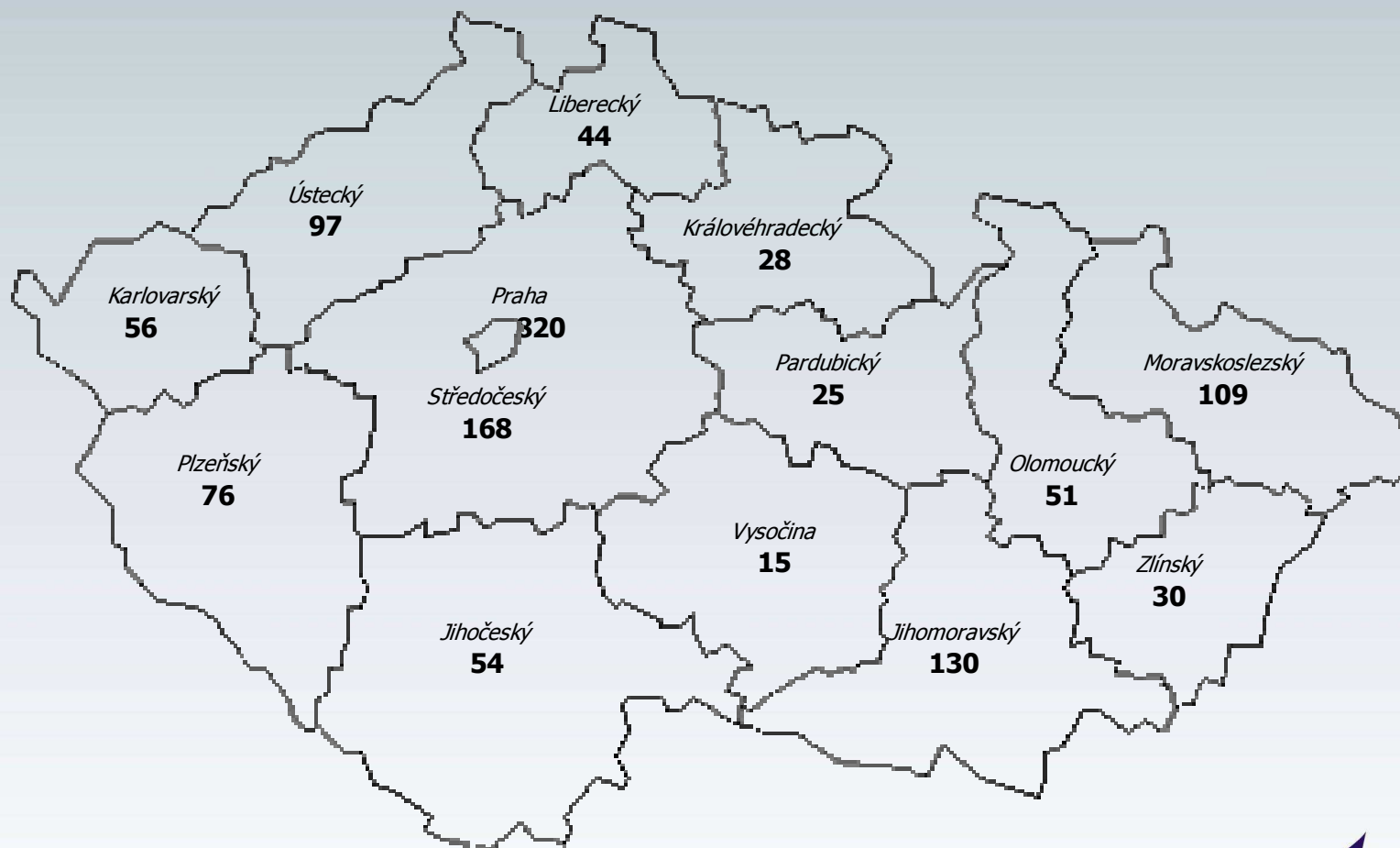
HIV INFEKCE V ČESKÉ REPUBLICE - POUZE ŽIJÍCÍ OSOBY

PODLE KRAJE BYDLIŠTĚ V DOBĚ PRVNÍ DIAGNÓZY HIV

(jen občané ČR a cizinci s trvalým pobytem)

Kumulativní údaje ke dni

30.6.2013



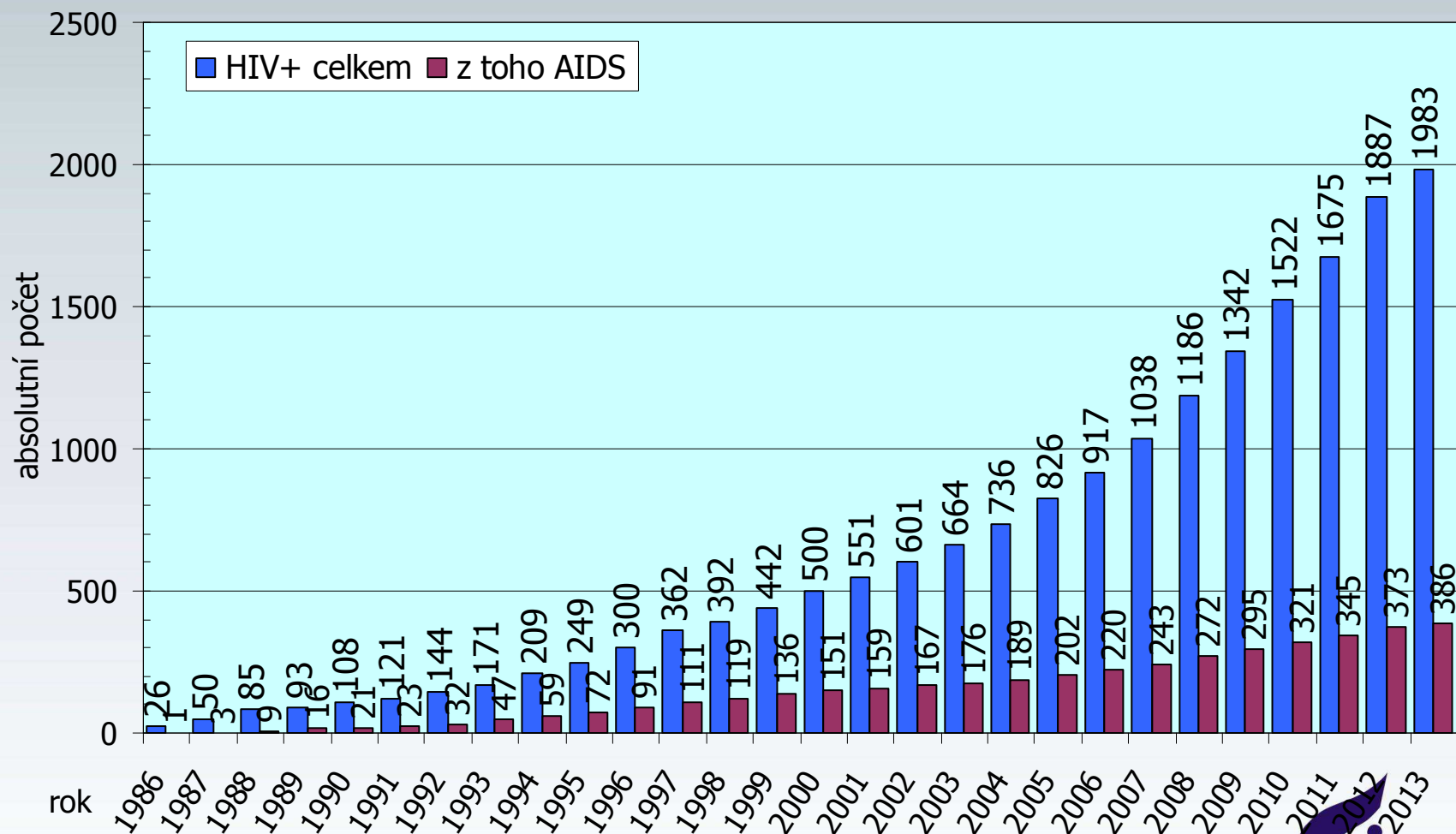
HIV + CELKEM 1703

HIV / AIDS V ČESKÉ REPUBLICĚ

(jen občané ČR a cizinci s trvalým pobytem)

Kumulativní údaje ke dni

30.6.2013

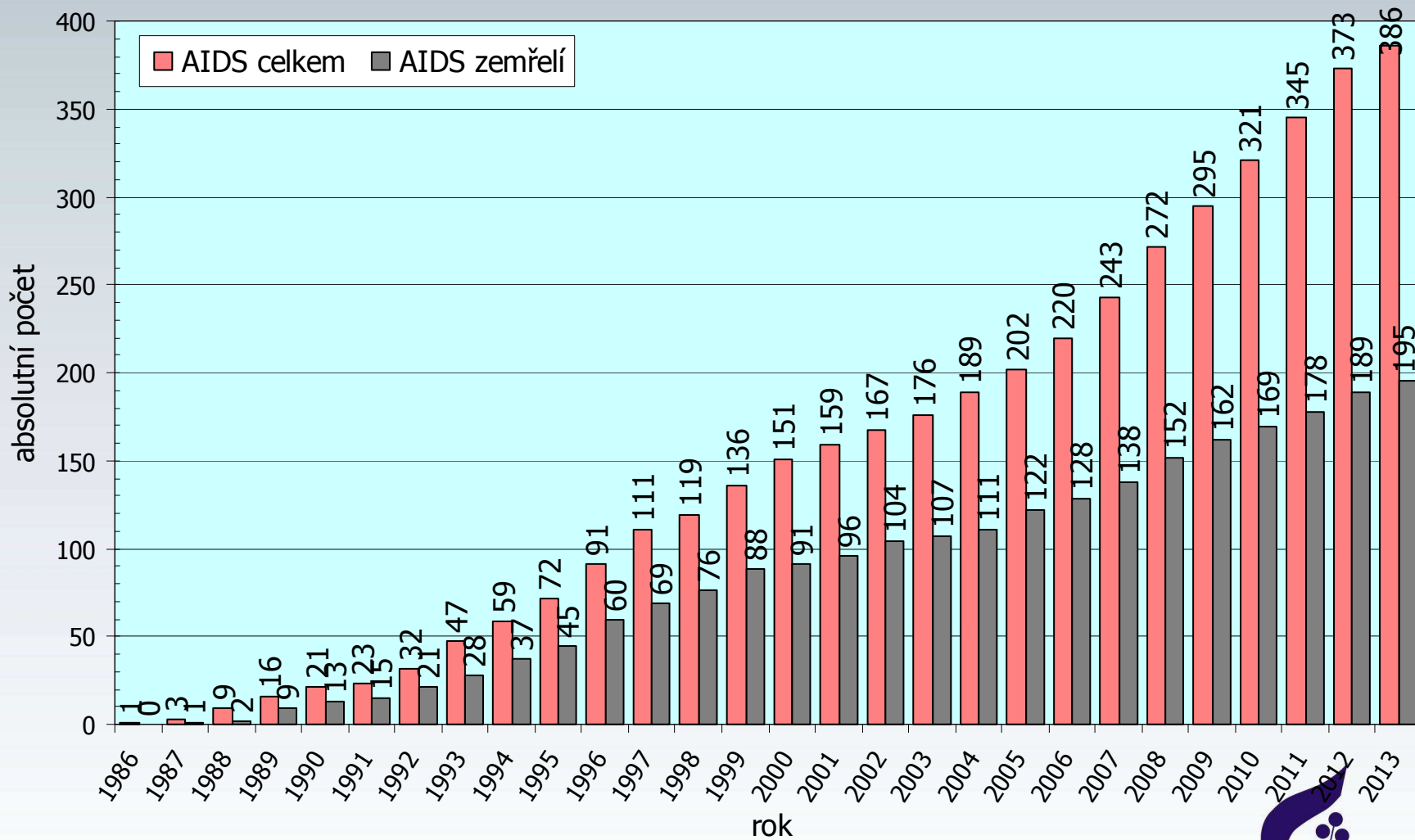


AIDS V ČESKÉ REPUBLICE

(jen občané ČR a cizinci s trvalým pobytem)

Kumulativní údaje ke dni

30.6.2013

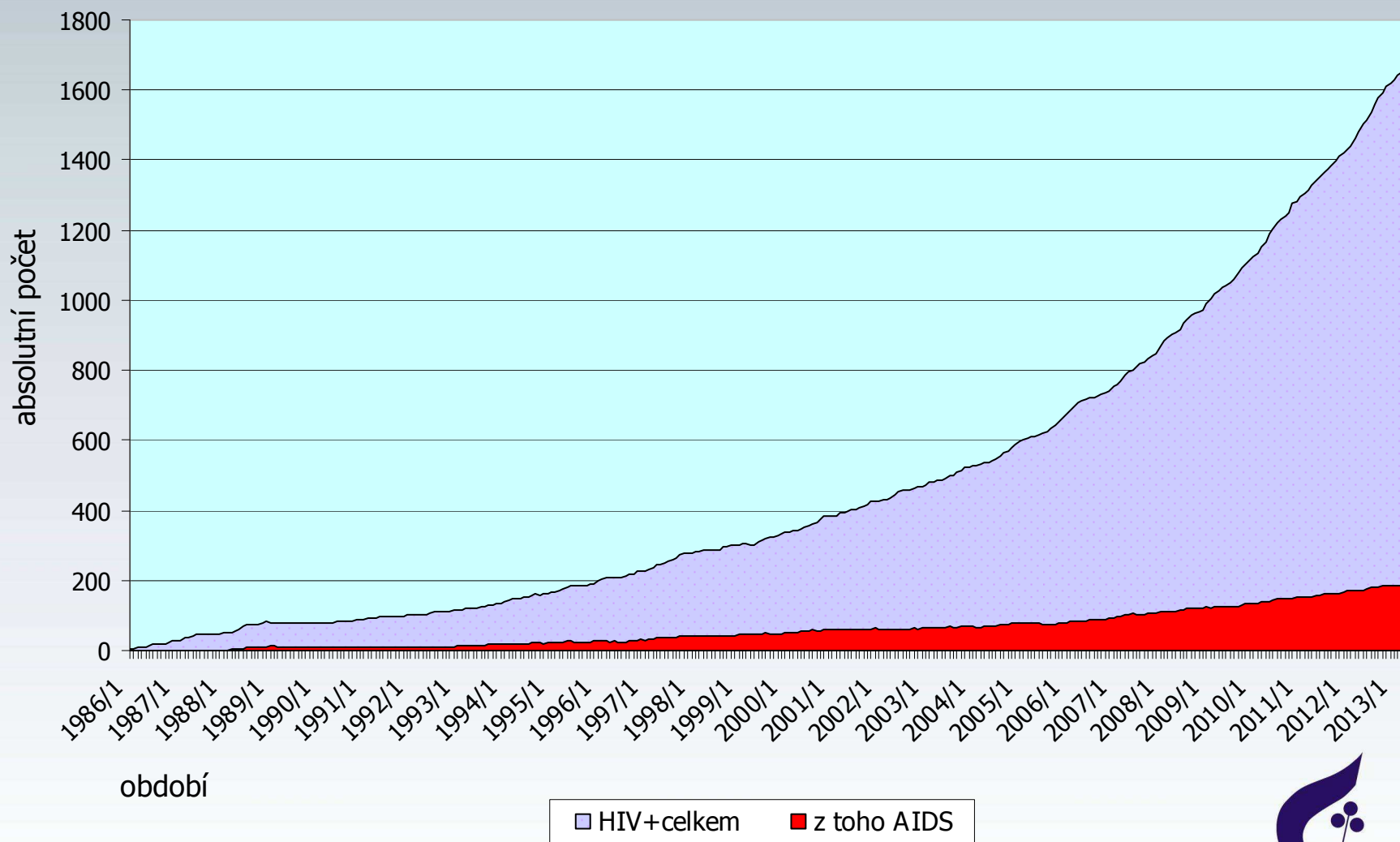


OSOBY ŽIJÍCÍ S HIV/AIDS V ČESKÉ REPUBLICE

(jen občané ČR a cizinci s trvalým pobytem)

Měsíční údaje ke dni

30.6.2013

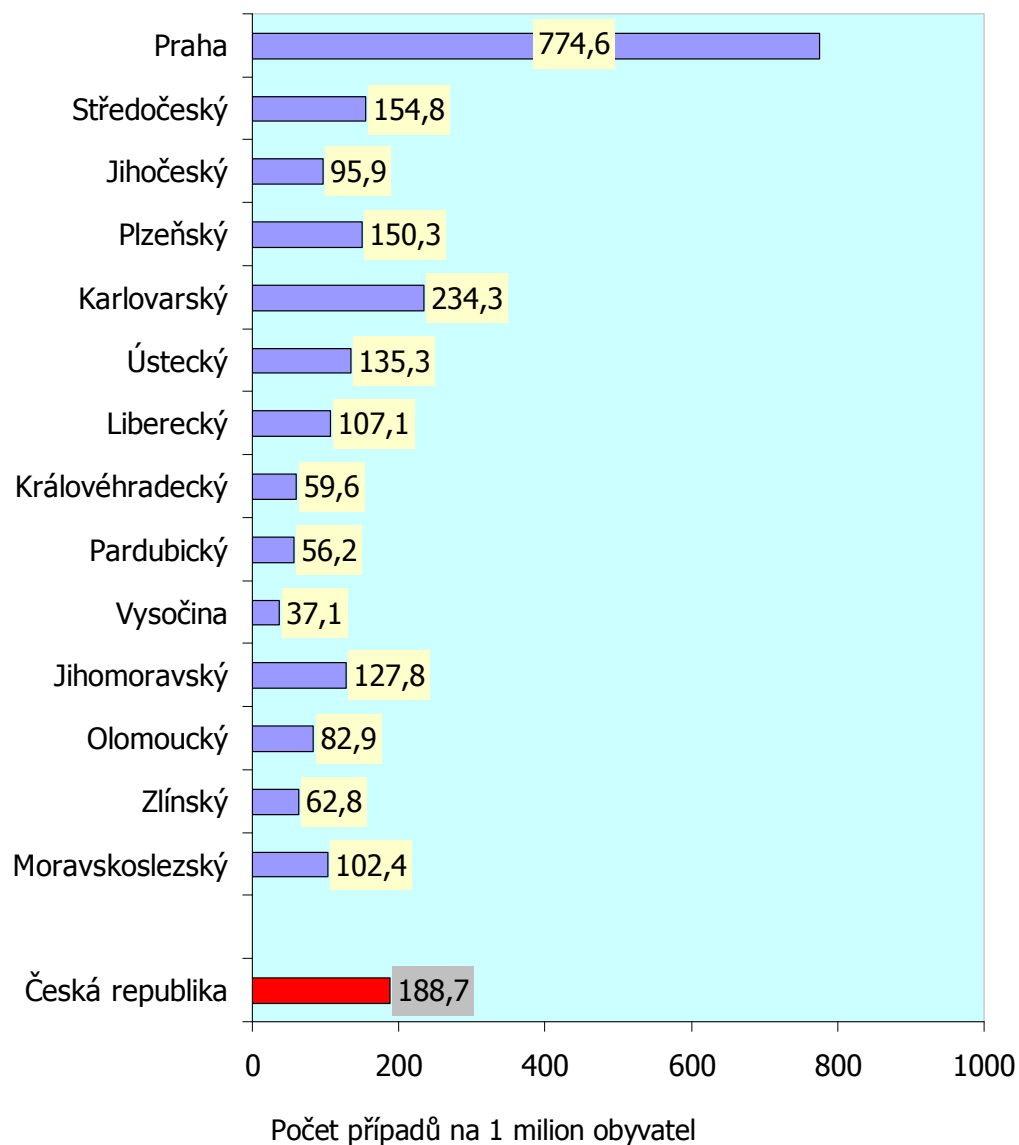


ROZDĚLENÍ HIV POZITIVNÍCH PŘÍPADŮ V ČR PODLE KRAJE BYDLIŠTĚ V DOBĚ PRVNÍ DIAGNÓZY HIV

(jen občané ČR a cizinci s trvalým pobytem)

Kumulativní údaje ke dni

30.6.2013



ROZDĚLENÍ HIV POZITIVNÍCH PŘÍPADŮ V ČR PODLE ZPŮSOBU PŘENOSU

(jen občané ČR a cizinci s trvalým pobytem)

Kumulativní údaje ke dni

30.6.2013

