

CELKOVÝ STAV VYŠETŘOVÁNÍ HIV PROTILÁTEK V ČESKÉ REPUBLICE

Kumulativní údaje ke dni
31.5. 2014

Důvod vyšetření	Celkem vyšetřeno	z toho		Způsob přenosu u HIV+									
		HIV+	AIDS	HO	ID	IH	HF	TR	HT	MD	NO	NE	
OSOBY VE ZVÝŠENÉM RIZIKU HIV	253598	121	43	28	20	11	16	14	25	0	0	7	
Hemofilici	2917	16	7	0	0	0	16	0	0	0	0	0	
Příjemci krve a krevních přípravků	17315	14	8	0	0	0	0	14	0	0	0	0	
Homo/bisexuálové	11413	16	10	16	0	0	0	0	0	0	0	0	
Injekční uživatelé drog	28561	13	1	0	8	4	0	0	1	0	0	0	
Osoby často v zahraničí	23399	4	3	0	0	0	0	0	2	0	0	2	
Promiskuitní osoby	45959	1	0	0	0	0	0	0	1	0	0	0	
Osoby provozující prostituci	33406	21	3	6	2	4	0	0	9	0	0	0	
Nápravná zařízení	90628	36	11	6	10	3	0	0	12	0	0	5	
KONTAKTY POZITIVNÍCH PŘÍPADŮ	3943	174	26	84	4	2	0	0	76	6	0	2	
Homosexuální	927	86	13	84	0	2	0	0	0	0	0	0	
Heterosexuální	496	82	13	0	4	0	0	0	76	0	0	2	
Rodinné	449	3	0	0	0	0	0	0	0	3	0	0	
Jiné	2071	3	0	0	0	0	0	0	0	3	0	0	
KLINICKÉ PŘÍPADY	1763213	890	276	556	48	22	1	0	222	0	3	38	
Dermatovenerologičtí pacienti	218323	199	24	177	2	3	0	0	16	0	0	1	
Psychiatři pacienti	34610	23	3	3	8	3	0	0	7	0	0	2	
Dialyzovaní pacienti	110031	0	0	0	0	0	0	0	0	0	0	0	
TBC pacienti	11583	8	8	1	3	0	0	0	4	0	0	0	
Pacienti s nádorovým onemocněním **	31371	0	0	0	0	0	0	0	0	0	0	0	
Různé klinické diagnózy	1357295	660	241	375	35	16	1	0	195	0	3	35	
PREVENTIVNÍ VYŠETŘENÍ	1414696	85	10	40	3	3	0	0	32	0	0	7	
Zdravotničtí pracovníci	92824	2	0	2	0	0	0	0	0	0	0	0	
Ostatní prevence	985417	55	8	21	3	2	0	0	23	0	0	6	
Předoperační vyšetření **	334221	28	2	17	0	1	0	0	9	0	0	1	
Epidemiologická surveillance **	2234	0	0	0	0	0	0	0	0	0	0	0	
VYŠETŘENÍ NA VLASTNÍ ŽÁDOST	334338	807	43	647	9	8	0	0	125	0	0	18	
Pod jménem	194828	496	23	387	6	5	0	0	90	0	0	8	
Anonymní	139510	311	20	260	3	3	0	0	35	0	0	10	
VYŠETŘENÍ PRO MEZINÁRODNÍ CERTIFIKÁT	94527	6	0	5	0	0	0	0	1	0	0	0	
DÁRCI KRVE, ORGÁNŮ A TKÁNÍ	15590874	65	5	39	0	1	0	0	20	0	0	5	
Dárci krve	15454386	64	5	39	0	1	0	0	19	0	0	5	
z toho dárci krve - primodárci *	780234	19	1	7	0	0	0	0	10	0	0	2	
Dárci orgánů a tkání	136488	1	0	0	0	0	0	0	1	0	0	0	
TĚHOTNÉ ŽENY	3259048	85	5	0	6	0	0	0	77	0	1	1	
RŮZNÉ MATERIÁLY	43818	0	0	0	0	0	0	0	0	0	0	0	
CELKEM	22758055	2233	408	1399	90	47	17	14	578	6	4	78	
CIZINCI	148204	384	42	35	39	0	0	0	88	0	1	221	

Způsob přenosu:

HO	homosexuální / bisexuální	ID	injekční uživatelé drog
IH	injekční uživatelé drog + homo/bisex.	HF	hemofilici
TR	příjemci krve a krevních přípravků	HT	heterosexuální
MD	z matky na dítě	NO	nozokomiální
NE	nezjištěný / jiný		

Pozn.: * údaje uváděny od r. 1994, ** údaje uváděny od r. 2002

NRL AIDS



NOVÉ PŘÍPADY HIV INFEKCE A ONEMOCNĚNÍ AIDS V ČESKÉ REPUBLICE

Údaje za měsíc
květen 2014

Důvod vyšetření	Celkem vyšetřeno	nové případy		Způsob přenosu u HIV+								
		HIV+	AIDS	HO	ID	IH	HF	TR	HT	MD	NO	NE
OSOBY VE ZVÝŠENÉM RIZIKU HIV	528	0	0	0	0	0	0	0	0	0	0	0
Hemofilici	30	0	0	0	0	0	0	0	0	0	0	0
Příjemci krve a krevních přípravků	5	0	0	0	0	0	0	0	0	0	0	0
Homo/bisexuálové	55	0	0	0	0	0	0	0	0	0	0	0
Injekční uživatelé drog	76	0	0	0	0	0	0	0	0	0	0	0
Osoby často v zahraničí	0	0	0	0	0	0	0	0	0	0	0	0
Promiskuitní osoby	248	0	0	0	0	0	0	0	0	0	0	0
Osoby provozující prostituci	57	0	0	0	0	0	0	0	0	0	0	0
Nápravná zařízení	57	0	0	0	0	0	0	0	0	0	0	0
KONTAKTY POZITIVNÍCH PŘÍPADŮ	15	1	0	1	0	0	0	0	0	0	0	0
Homosexuální	4	1	0	1	0	0	0	0	0	0	0	0
Heterosexuální	1	0	0	0	0	0	0	0	0	0	0	0
Rodinné	0	0	0	0	0	0	0	0	0	0	0	0
Jiné	10	0	0	0	0	0	0	0	0	0	0	0
KLINICKÉ PŘÍPADY	7632	3	0	2	0	0	0	0	1	0	0	0
Dermatovenerologičtí pacienti	826	0	0	0	0	0	0	0	0	0	0	0
Psychiatři pacienti	112	0	0	0	0	0	0	0	0	0	0	0
Dialyzovaní pacienti	338	0	0	0	0	0	0	0	0	0	0	0
TBC pacienti	16	0	0	0	0	0	0	0	0	0	0	0
Pacienti s nádorovým onemocněním	410	0	0	0	0	0	0	0	0	0	0	0
Různé klinické diagnózy	5930	3	0	2	0	0	0	0	1	0	0	0
PREVENTIVNÍ VYŠETŘENÍ	5585	2	0	1	1	0	0	0	0	0	0	0
Zdravotničtí pracovníci	298	0	0	0	0	0	0	0	0	0	0	0
Ostatní prevence	2780	2	0	1	1	0	0	0	0	0	0	0
Předoperační vyšetření	2504	0	0	0	0	0	0	0	0	0	0	0
Epidemiologická surveillance	3	0	0	0	0	0	0	0	0	0	0	0
VYŠETŘENÍ NA VLASTNÍ ŽÁDOST	829	5	1	3	0	0	0	0	2	0	0	0
Pod jménem	539	2	0	1	0	0	0	0	1	0	0	0
Anonymní	290	3	1	2	0	0	0	0	1	0	0	0
VYŠETŘENÍ PRO MEZINÁRODNÍ CERTIFIKÁT	85	0	0	0	0	0	0	0	0	0	0	0
DÁRCI KRVE, ORGÁNŮ A TKÁNÍ	91166	1	0	1	0	0	0	0	0	0	0	0
Dárci krve	89313	1	0	1	0	0	0	0	0	0	0	0
z toho dárci krve - primodárci	4266	0	0	0	0	0	0	0	0	0	0	0
Dárci orgánů a tkání	1853	0	0	0	0	0	0	0	0	0	0	0
TĚHOTNÉ ŽENY	8885	0	0	0	0	0	0	0	0	0	0	0
RŮZNÉ MATERIÁLY	37	0	0	0	0	0	0	0	0	0	0	0
CELKEM	114762	12	1	8	1	0	0	0	3	0	0	0
CIZINCI	617	0	0	0	0	0	0	0	0	0	0	0

Způsob přenosu:

HO	homosexuální / bisexuální	ID	injekční uživatelé drog
IH	injekční uživatelé drog + homo/bisex.	HF	hemofilici
TR	příjemci krve a krevních přípravků	HT	heterosexuální
MD	z matky na dítě	NO	nozokomiální
NE	nezjištěný / jiný		

HIV POZITIVNÍ PŘÍPADY V ČR

PODLE ZPŮSOBU PŘENOSU, KLINICKÉHO STADIA A POHLAVÍ

Kumulativní údaje ke dni

31.5. 2014

ZPŮSOB PŘENOSU	CELKOVÝ POČET			KLINICKÉ STADIUM								
	HIV+			asymptomatické			sympt. non-AIDS			AIDS		
	muži	ženy	celkem	muži	ženy	celkem	muži	ženy	celkem	muži	ženy	celkem
Homosexuální / bisexuální	1399	0	1399	1073	0	1073	134	0	134	192	0	192
Injekční uživatelé drog (IUD)	66	24	90	27	21	48	14	0	14	25	3	28
IUD + homosexuální / bisexuální	47	0	47	32	0	32	8	0	8	7	0	7
Hemofilici	17	0	17	1	0	1	8	0	8	8	0	8
Příjemci krve a krevních přípravků	11	3	14	2	0	2	4	0	4	5	3	8
Heterosexuální	254	324	578	138	219	357	37	37	74	79	68	147
Matka - dítě	3	3	6	3	3	6	0	0	0	0	0	0
Nozokomiální	1	3	4	1	2	3	0	0	0	0	1	1
Jiný	1	0	1	1	0	1	0	0	0	0	0	0
Nezjištěný	65	12	77	43	10	53	5	2	7	17	0	17
Celkem občané ČR / rezidenti	1864	369	2233	1321	255	1576	210	39	249	333	75	408
Cizinci	267	117	384	218	103	321	14	7	21	35	7	42
Celkem HIV+	2131	486	2617	1539	358	1897	224	46	270	368	82	450

HIV POZITIVNÍ PŘÍPADY V ČR PODLE POHLAVÍ, VĚKU A KLINICKÉHO STADIA V DOBĚ PRVNÍ DIAGNÓZY A POČTU ÚMRTÍ

(jen občané ČR a cizinci s trvalým pobytem)

Kumulativní údaje ke dni

31.5. 2014

Věková skupina	Věk při první diagnóze HIV+			Věk při první diagnóze HIV+ u asympt. osob			Věk při první diagnóze sympt. non AIDS			Věk při první diagnóze AIDS		
	muži	ženy	celkem	muži	ženy	celkem	muži	ženy	celkem	muži	ženy	celkem
0-4	3	3	6	2	3	5	0	0	0	0	0	0
5-9	3	1	4	2	1	3	0	0	0	0	0	0
10-14	6	0	6	0	0	0	1	0	1	0	0	0
15-19	46	28	74	32	20	52	6	0	6	3	1	4
20-24	263	92	355	201	79	280	21	6	27	15	4	19
25-29	396	82	478	299	58	357	31	9	40	48	13	61
30-34	400	71	471	299	45	344	44	9	53	70	20	90
35-39	319	35	354	226	29	255	44	3	47	68	7	75
40-49	308	36	344	202	16	218	41	8	49	79	17	96
50-59	97	17	114	48	4	52	20	3	23	36	7	43
60-	23	4	27	10	0	10	2	1	3	14	6	20
Celkem	1864	369	2233	1321	255	1576	210	39	249	333	75	408
Úmrtí	244	51	295	35	4	39	40	7	47	169	40	209

HIV POZITIVNÍ PŘÍPADY V ČR

PODLE BYDLIŠTĚ V DOBĚ PRVNÍ DIAGNÓZY HIV A SOUČASNÉHO KLINICKÉHO STADI

(jen občané ČR a cizinci s trvalým pobytem)

Kumulativní údaje za období

1.10.1985 - 31.5.2014

kraj	celkový počet HIV/AIDS		klinické stadium					
	abs.	rel. *	asymptomatické		sympt. non AIDS		AIDS	
			abs.	rel. *	abs.	rel. *	abs.	rel. *
Praha	1092	879,2	809	651,4	111	89,4	172	138,5
Středočeský	222	173,6	164	128,2	20	15,6	38	29,7
Jihočeský	69	108,5	45	70,8	8	12,6	16	25,2
Plzeňský	89	155,6	59	103,1	14	24,5	16	28,0
Karlovarský	71	234,3	45	148,5	9	29,7	17	56,1
Ústecký	128	154,6	91	109,9	11	13,3	26	31,4
Liberecký	50	113,9	35	79,7	5	11,4	10	22,8
Královéhradecký	39	70,4	23	41,5	3	5,4	13	23,5
Pardubický	35	67,8	20	38,8	4	7,8	11	21,3
Vysočina	27	52,7	18	35,2	3	5,9	6	11,7
Jihomoravský	172	147,5	107	91,8	33	28,3	32	27,4
Olomoucký	58	90,8	42	65,7	5	7,8	11	17,2
Zlínský	38	64,5	25	42,4	4	6,8	9	15,3
Moravskoslezský	143	116,2	93	75,5	19	15,4	31	25,2
Celkem ČR	2233	212,5	1576	150,0	249	23,7	408	38,8

HIV POZITIVNÍ CIZINCI V ČR

PODLE PŮVODU - GEOGRAFICKÉ OBLASTI

Kumulativní údaje ke dni

31.5. 2014

Geografická oblast	Muži	Ženy	Celkem	Způsob přenosu								
				HO	ID	IH	HF	TR	HT	MD	NO	NE
ZÁPADNÍ EVROPA	41	5	46	7	3	0	0	0	6	0	0	30
STŘEDNÍ EVROPA	38	9	47	11	1	0	0	0	11	0	1	23
VÝCHODNÍ EVROPA	74	54	128	5	29	0	0	0	46	0	0	48
SUBSAHARSKÁ AFRIKA	62	44	106	1	0	0	0	0	20	0	0	85
SEVERNÍ AFRIKA A BLÍZKÝ VÝCHOD	5	0	5	0	0	0	0	0	0	0	0	5
JIŽNÍ A JHOVÝCHODNÍ ASIE	22	4	26	2	5	0	0	0	3	0	0	16
VÝCHODNÍ ASIE A OCEÁNIE	1	1	2	0	1	0	0	0	0	0	0	1
AUSTRÁLIE A NOVÝ ZÉLAND	0	0	0	0	0	0	0	0	0	0	0	0
SEVERNÍ AMERIKA	17	0	17	6	0	0	0	0	2	0	0	9
KARIBSKÁ OBLAST	0	0	0	0	0	0	0	0	0	0	0	0
JIŽNÍ AMERIKA	7	0	7	3	0	0	0	0	0	0	0	4
CELKEM	267	117	384	35	39	0	0	0	88	0	1	221

Způsob přenosu:

HO	homosexuální / bisexuální	ID	injekční uživatelé drog
IH	injekční uživatelé drog + homosexuální/bisexuální	HF	hemofilici
TR	přjemci krve a krevních přípravků	HT	heterosexuální
MD	z matky na dítě	NO	nozokomiální
NE	nezjištěný / jiný		

CELKOVÝ POČET VYŠETŘENÍ A POČET HIV+ V JEDNOTLIVÝCH MĚSÍCÍCH BĚŽNÉHO ROKU

za období
1.1. - 31.5. 2014

Měsíc	Občané ČR a rezidenti				Cizinci		
	Počet vyšetření	HIV+			Počet vyšetření	HIV+	
		Občané ČR	Rezidenti	Celkem		Celkem	z toho
leden	105408	18	4	22	533	1	Slovensko/M
únor	101954	24	4	28	501	0	
březen	126877	18	6	24	549	0	
duben	105146	22	3	25	814	3	Rusko/Ž,Čína/M,Spojené království/M
květen	114762	9	3	12	617	0	
červen							
červenec							
srpen							
září							
říjen							
listopad							
prosinec							
Celkem	554147	91	20	111	3014	4	

Pozn.: M-muž Ž-žena

**NOVÉ PŘÍPADY HIV INFEKCE V ČESKÉ REPUBLICE
 PODLE REGIONU, ZPŮSOBU PŘENOSU A POHLAVÍ
 (jen občané ČR a cizinci s trvalým pobytem)
 Absolutní počty za květen 2014**

KRAJ / OKRES*	ZPŮSOB PŘENOSU A POHLAVÍ								CELKEM		
	HO	ID	IH	TR	HT	MD	NO	NE	celkem	muži	ženy
Hlavní město Praha	5M	1Ž	0	0	1M	0	0	0	7	6M	1Ž
Středočeský kraj	0	0	0	0	0	0	0	0	0		
Jihočeský kraj	0	0	0	0	1Ž	0	0	0	1		1Ž
Jindřichův Hradec	0	0	0	0	1Ž	0	0	0	1		1Ž
Plzeňský kraj	0	0	0	0	0	0	0	0	0		
Karlovarský kraj	0	0	0	0	0	0	0	0	0		
Ústecký kraj	0	0	0	0	0	0	0	0	0		
Liberecký kraj	0	0	0	0	1M	0	0	0	1	1M	
Česká Lípa	0	0	0	0	1M	0	0	0	1	1M	
Královéhradecký kraj	0	0	0	0	0	0	0	0	0		
Pardubický kraj	1M	0	0	0	0	0	0	0	1	1M	
Pardubice	1M	0	0	0	0	0	0	0	1	1M	
Kraj Vysočina	0	0	0	0	0	0	0	0	0		
Jihomoravský kraj	0	0	0	0	0	0	0	0	0		
Olomoucký kraj	0	0	0	0	0	0	0	0	0		
Zlínský kraj	0	0	0	0	0	0	0	0	0		
Moravskoslezský kraj	2M	0	0	0	0	0	0	0	2	2M	
Nový Jičín	1M	0	0	0	0	0	0	0	1	1M	
Opava	1M	0	0	0	0	0	0	0	1	1M	
CELKEM	8M	1Ž	0	0	2M 1Ž	0	0	0	12	10M	2Ž

Vysvětlivky

Pohlaví:

M - muž, Ž - žena

Způsob přenosu:

HO - homosexuální / bisexuální

ID - injekční uživatelé drog

IH - injekční uživatelé drog + homo/bisex.

TR - příjemci krve a krevních přípravků

HT - heterosexuální

MD - z matky na dítě

NO - nozokomiální

NE - nezjištěný / jiný

Kraj / okres: trvalé či přechodné bydliště v době prvního záchytu HIV/AIDS

* Uváděny jsou jen okresy, v nichž v daném měsíci byly identifikovány nové případy HIV/AIDS

NOVÉ PŘÍPADY HIV INFEKCE V ČESKÉ REPUBLICE PODLE REGIONU

(jen občané ČR a cizinci s trvalým pobytem)

údaje ke dni:

31.5.2014

KRAJ			rok 2014		posledních 12 měsíců	
	květen 2014		leden-květen 2014		červen 2013 - květen 2014	
	abs.	rel. na 1 mil.	abs.	rel. na 1 mil.	abs.	rel. na 1 mil.
Hlavní město Praha	7	5,64	57	45,89	135	108,70
Středočeský kraj	0	0,00	10	7,82	24	18,76
Jihočeský kraj	1	1,57	3	4,72	8	12,58
Plzeňský kraj	0	0,00	1	1,75	3	5,24
Karlovarský kraj	0	0,00	0	0,00	1	3,30
Ústecký kraj	0	0,00	7	8,45	15	18,12
Liberecký kraj	1	2,28	2	4,56	3	6,83
Královéhradecký kraj	0	0,00	1	1,81	6	10,83
Pardubický kraj	1	1,94	2	3,88	7	13,57
Kraj Vysočina	0	0,00	5	9,77	8	15,63
Jihomoravský kraj	0	0,00	9	7,72	24	20,58
Olomoucký kraj	0	0,00	2	3,13	5	7,82
Zlínský kraj	0	0,00	0	0,00	3	5,09
Moravskoslezský kraj	2	1,62	12	9,75	19	15,43
CELKEM ČR	12	1,14	111	10,57	261	24,84

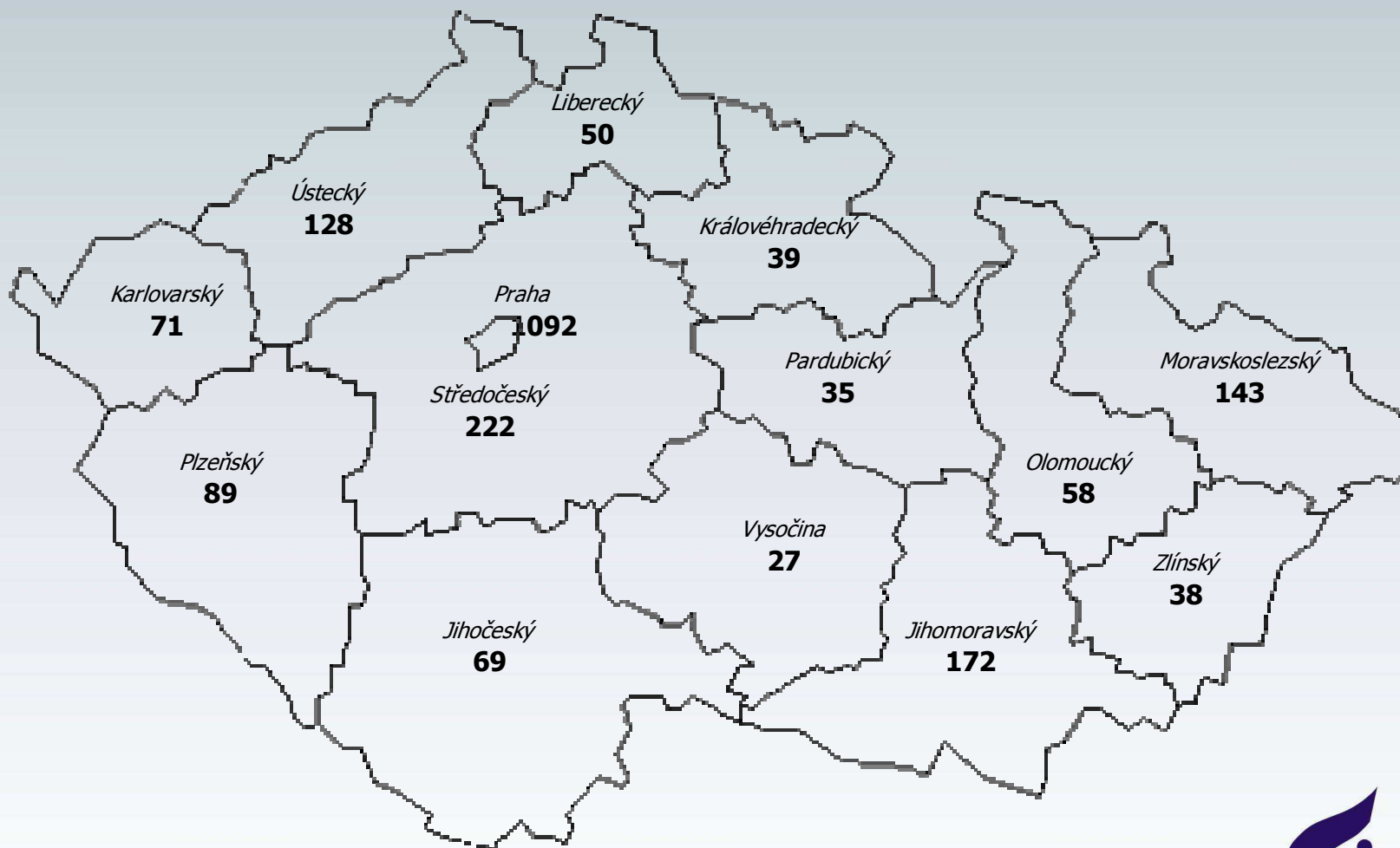
HIV INFEKCE V ČESKÉ REPUBLICĚ

PODLE KRAJE BYDLIŠTĚ V DOBĚ PRVNÍ DIAGNÓZY HIV

(jen občané ČR a cizinci s trvalým pobytem)

Kumulativní údaje ke dni

31.5.2014



HIV + CELKEM : 2233

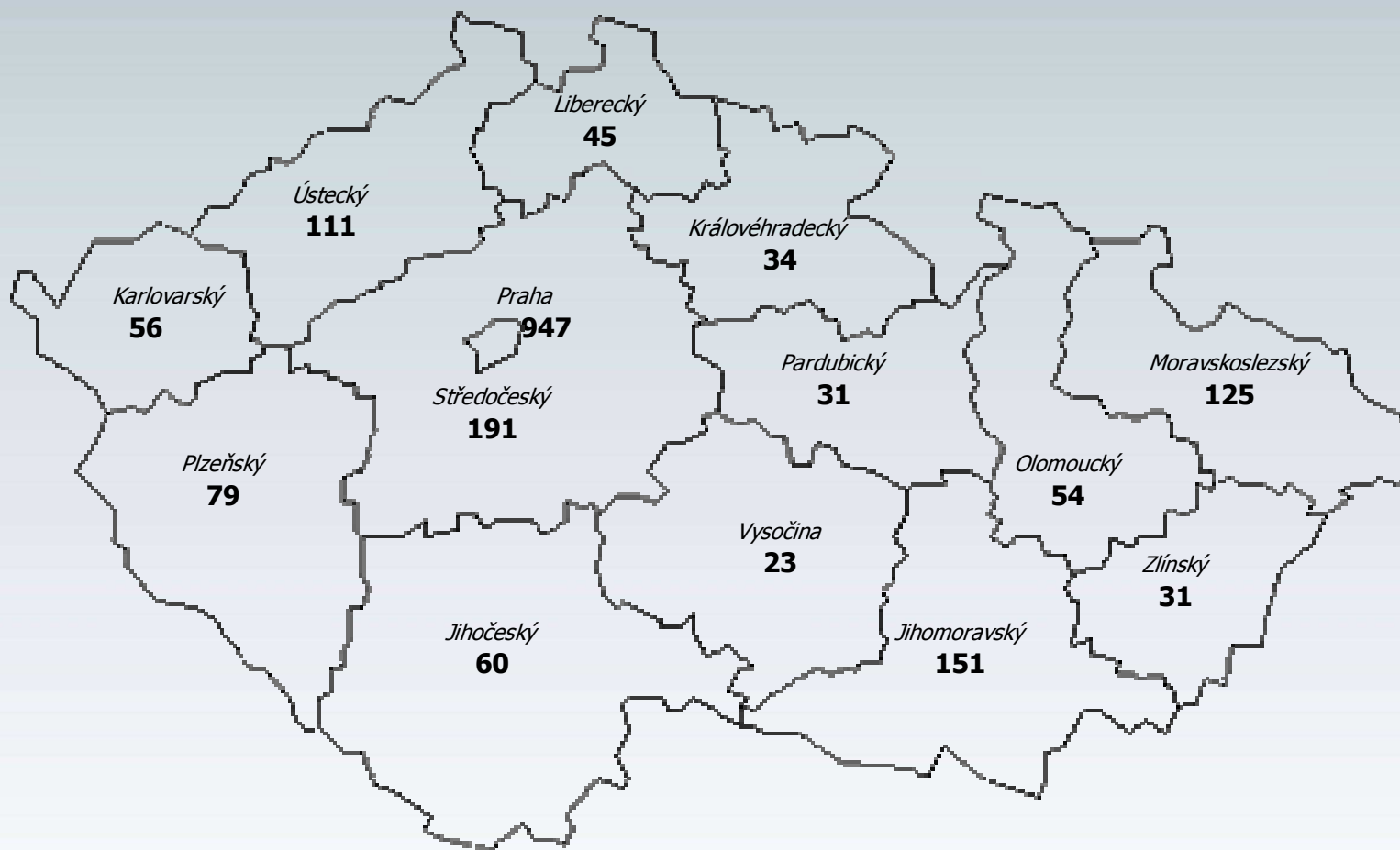
HIV INFEKCE V ČESKÉ REPUBLICĚ - POUZE ŽIJÍCÍ OSOBY

PODLE KRAJE BYDLIŠTĚ V DOBĚ PRVNÍ DIAGNÓZY HIV

(jen občané ČR a cizinci s trvalým pobytem)

Kumulativní údaje ke dni

31.5.2014



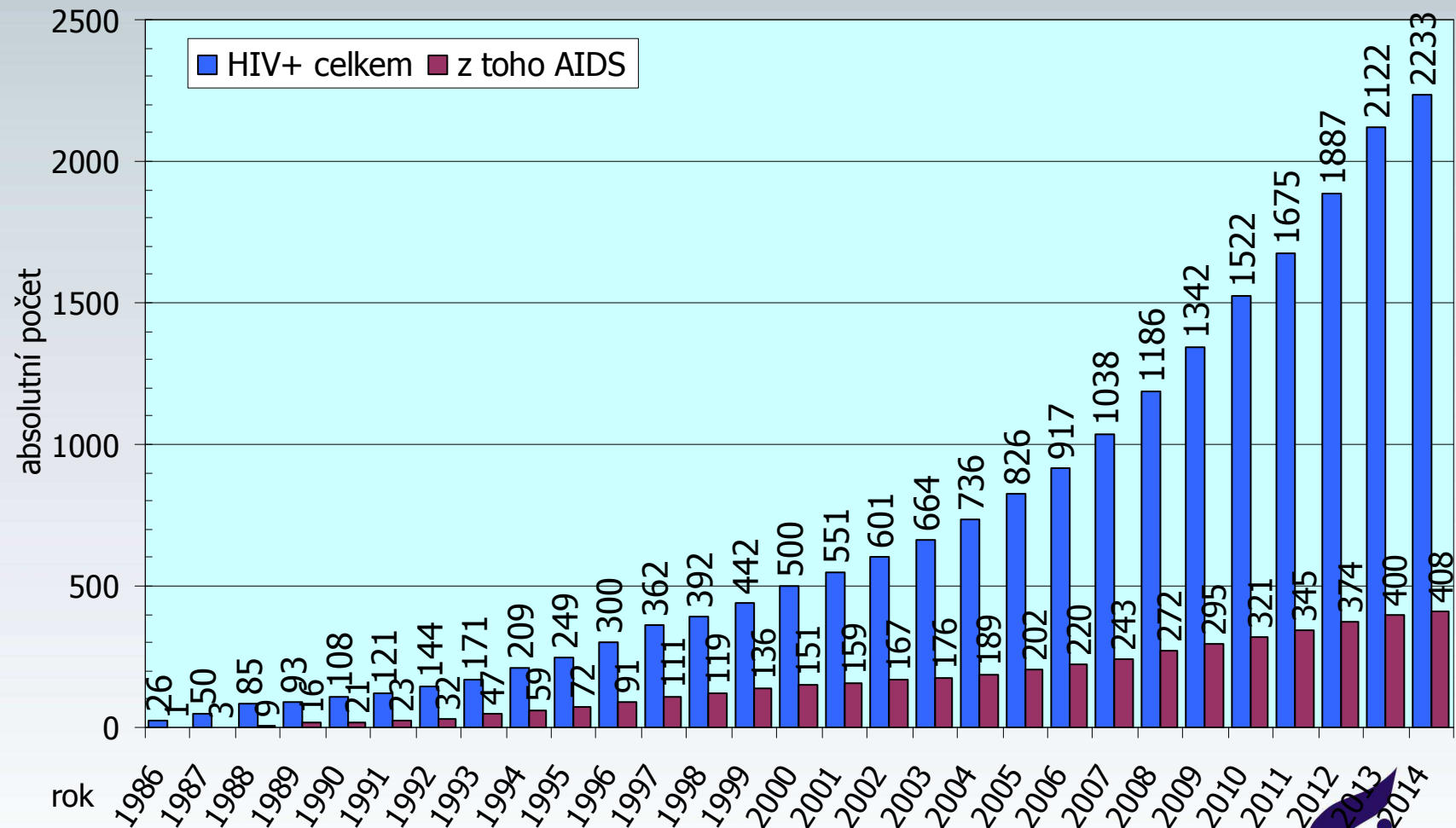
HIV + CELKEM 1938

HIV / AIDS V ČESKÉ REPUBLICE

(jen občané ČR a cizinci s trvalým pobytem)

Kumulativní údaje ke dni

31.5.2014

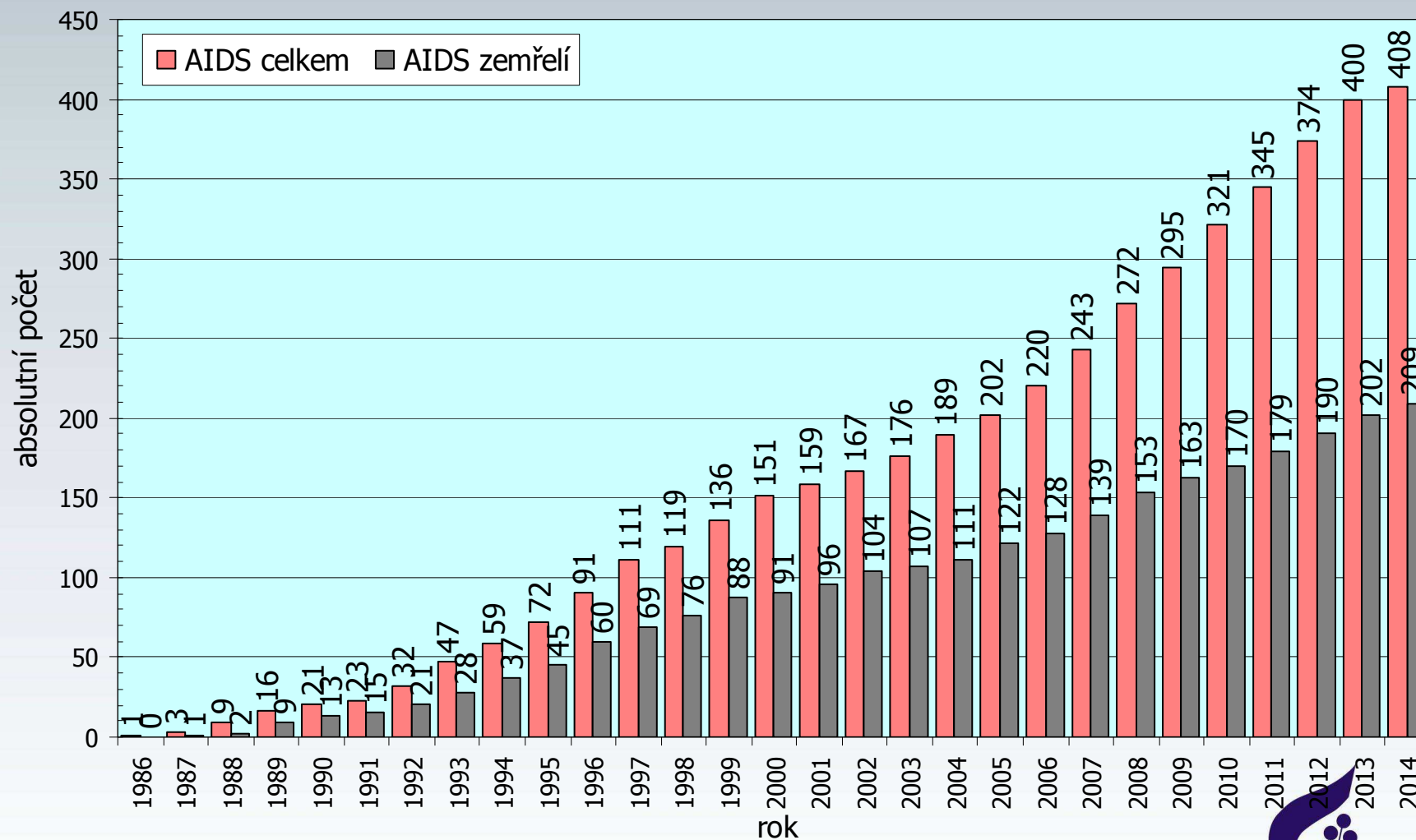


AIDS V ČESKÉ REPUBLICE

(jen občané ČR a cizinci s trvalým pobytem)

Kumulativní údaje ke dni

31.5.2014

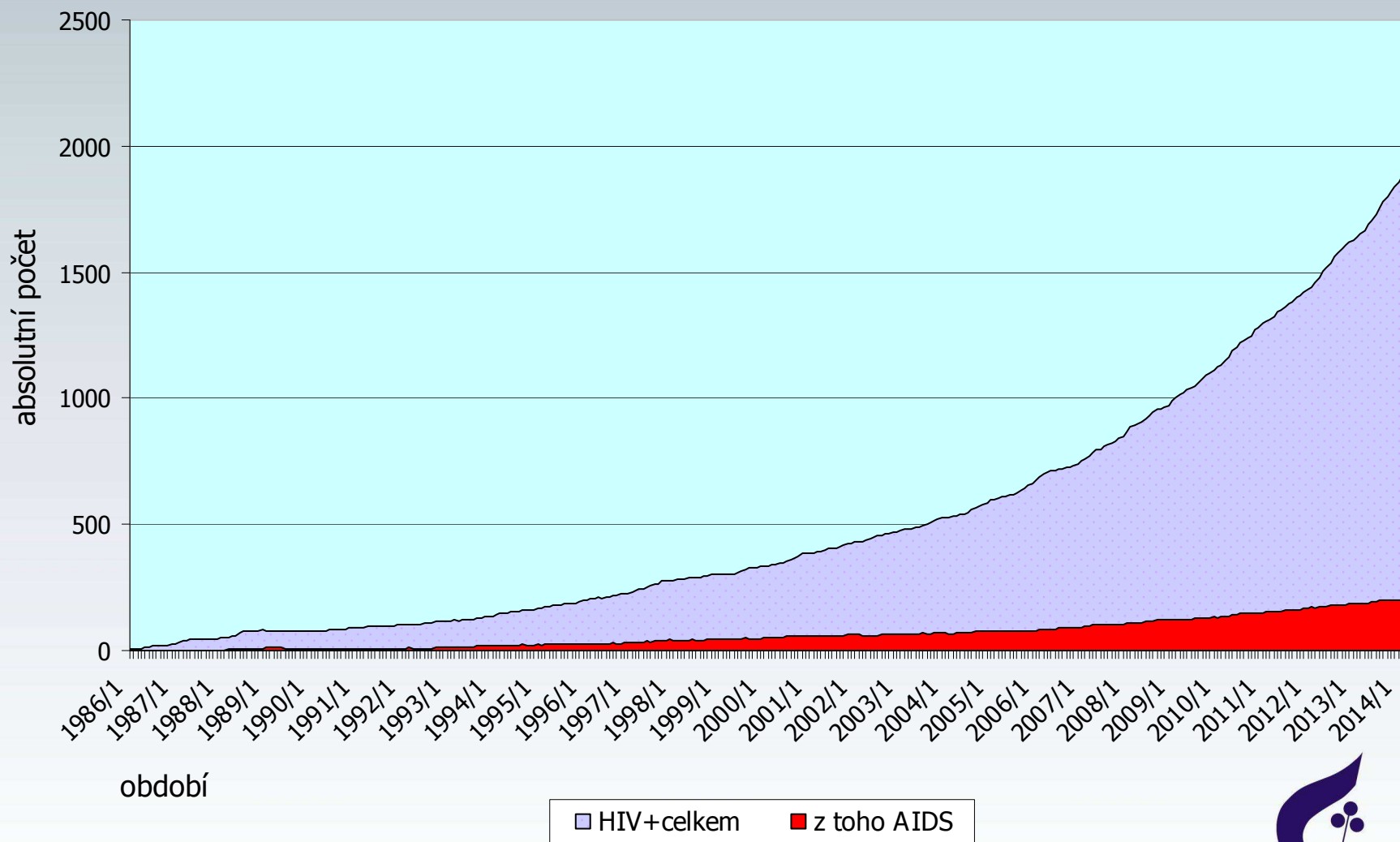


OSOBY ŽIJÍCÍ S HIV/AIDS V ČESKÉ REPUBLICE

(jen občané ČR a cizinci s trvalým pobytem)

Měsíční údaje ke dni

31.5.2014

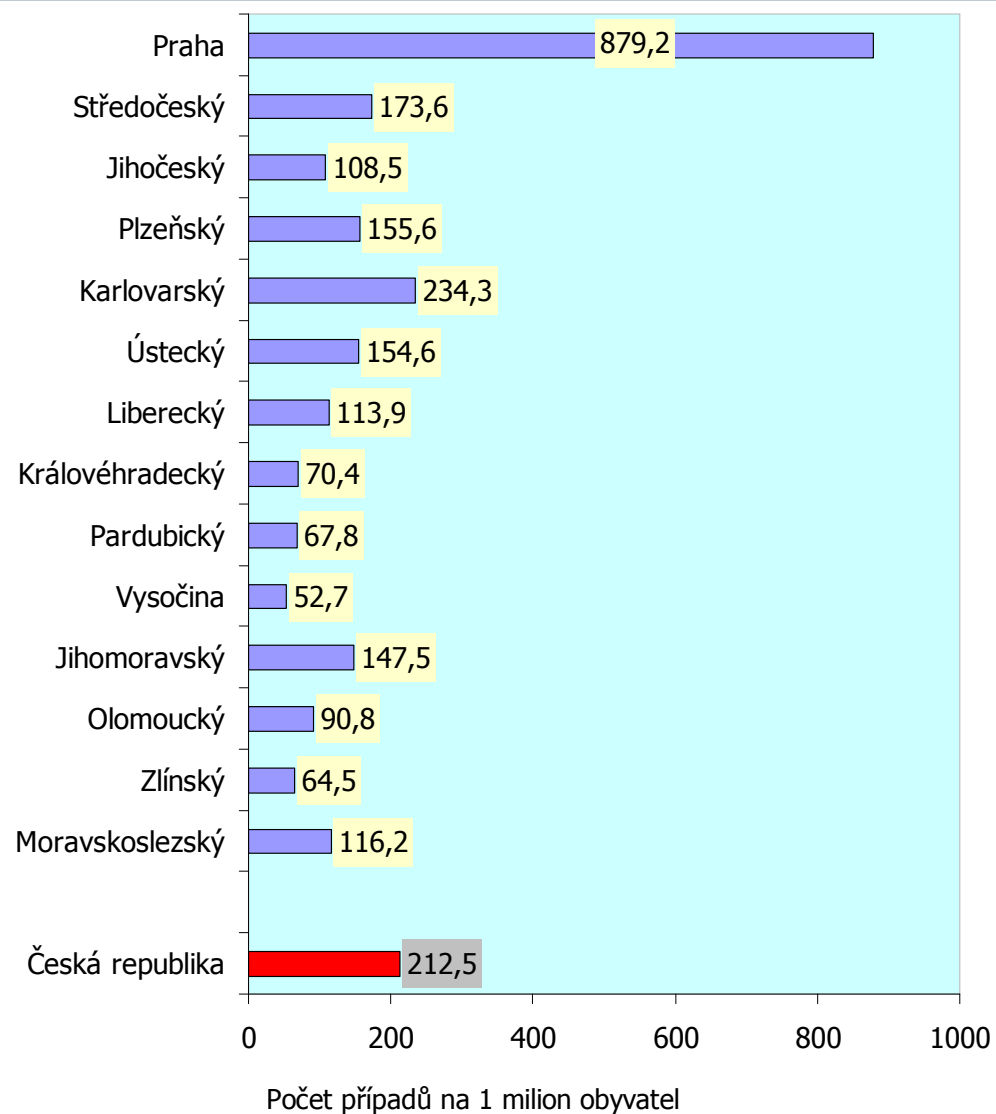


ROZDĚLENÍ HIV POZITIVNÍCH PŘÍPADŮ V ČR PODLE KRAJE BYDLIŠTĚ V DOBĚ PRVNÍ DIAGNÓZY HIV

(jen občané ČR a cizinci s trvalým pobytem)

Kumulativní údaje ke dni

31.5.2014



ROZDĚLENÍ HIV POZITIVNÍCH PŘÍPADŮ V ČR

PODLE ZPŮSOBU PŘENOSU

(jen občané ČR a cizinci s trvalým pobytem)

Kumulativní údaje ke dni

31.5.2014

