

CELKOVÝ STAV VYŠETŘOVÁNÍ HIV PROTILÁTEK V ČESKÉ REPUBLICE

Kumulativní údaje ke dni

30.4. 2013

Důvod vyšetření	Celkem vyšetřeno	z toho		Způsob přenosu u HIV+								
		HIV+	AIDS	HO	ID	IH	HF	TR	HT	MD	NO	NE
OSOBY VE ZVÝŠENÉM RIZIKU HIV	245297	114	40	28	20	8	16	14	22	0	0	6
Hemofilci	2447	16	7	0	0	0	16	0	0	0	0	0
Příjemci krve a krevních přípravků	17293	14	8	0	0	0	0	14	0	0	0	0
Homo/bisexuálové	10703	16	10	16	0	0	0	0	0	0	0	0
Injekční uživatelé drog	27519	11	1	0	8	2	0	0	1	0	0	0
Osoby často v zahraničí	23397	4	3	0	0	0	0	0	2	0	0	2
Promiskuitní osoby	42893	1	0	0	0	0	0	0	1	0	0	0
Osoby provozující prostituci	31411	19	2	6	2	4	0	0	7	0	0	0
Nápravná zařízení	89634	33	9	6	10	2	0	0	11	0	0	4
KONTAKTY POZITIVNÍCH PŘÍPADŮ	3709	157	25	71	4	2	0	0	72	6	0	2
Homosexuální	886	73	13	71	0	2	0	0	0	0	0	0
Heterosexuální	473	78	12	0	4	0	0	0	72	0	0	2
Rodinné	448	3	0	0	0	0	0	0	0	3	0	0
Jiné	1902	3	0	0	0	0	0	0	0	3	0	0
KLINICKÉ PŘÍPADY	1648621	782	254	470	46	20	1	0	205	0	3	37
Dermatovenerologičtí pacienti	208574	162	23	144	2	3	0	0	12	0	0	1
Psychiatřičtí pacienti	33012	20	2	3	5	3	0	0	7	0	0	2
Dialyzovaní pacienti	103190	0	0	0	0	0	0	0	0	0	0	0
TBC pacienti	11326	8	8	1	3	0	0	0	4	0	0	0
Pacienti s nádorovým onemocněním **	26760	0	0	0	0	0	0	0	0	0	0	0
Různé klinické diagnózy	1265759	592	221	322	36	14	1	0	182	0	3	34
PREVENTIVNÍ VYŠETŘENÍ	1341166	68	8	30	1	2	0	0	28	0	0	7
Zdravotničtí pracovníci	88696	0	0	0	0	0	0	0	0	0	0	0
Ostatní prevence	946250	47	7	18	1	1	0	0	21	0	0	6
Předoperační vyšetření **	304177	21	1	12	0	1	0	0	7	0	0	1
Epidemiologická surveillance **	2043	0	0	0	0	0	0	0	0	0	0	0
VYŠETŘENÍ NA VLASTNÍ ŽÁDOST	320749	683	40	549	8	4	0	0	105	0	0	17
Pod jménem	185666	414	21	321	5	4	0	0	76	0	0	8
Anonymní	135083	269	19	228	3	0	0	0	29	0	0	9
VYŠETŘENÍ PRO MEZINÁRODNÍ CERTIFIKÁT	93858	5	0	4	0	0	0	0	1	0	0	0
DÁRCI KRVE, ORGÁNŮ A TKÁNÍ	14530021	55	5	34	0	1	0	0	17	0	0	3
Dárci krve	14422136	54	5	34	0	1	0	0	16	0	0	3
z toho dárci krve - primodárci *	724467	17	1	6	0	0	0	0	10	0	0	1
Dárci orgánů a tkání	107885	1	0	0	0	0	0	0	1	0	0	0
TĚHOTNÉ ŽENY	3133302	82	5	0	6	0	0	0	74	0	1	1
RŮZNÉ MATERIÁLY	43217	0	0	0	0	0	0	0	0	0	0	0
CELKEM	21359940	1946	377	1186	85	37	17	14	524	6	4	73
CIZINCI	140427	369	42	33	37	1	0	0	85	0	1	212

Způsob přenosu:

HO	homosexuální / bisexuální	ID	injekční uživatelé drog
IH	injekční uživatelé drog + homo/bisex.	HF	hemofilci
TR	příjemci krve a krevních přípravků	HT	heterosexuální
MD	z matky na dítě	NO	nozokomiální
NE	nezjištěný / jiný		

NRL AIDS

Pozn.: * údaje uváděny od r. 1994, ** údaje uváděny od r. 2002



NOVÉ PŘÍPADY HIV INFEKCE A ONEMOCNĚNÍ AIDS V ČESKÉ REPUBLICE

Údaje za měsíc
duben 2013

Důvod vyšetření	Celkem vyšetřeno	nové případy		Způsob přenosu u HIV+								
		HIV+	AIDS	HO	ID	IH	HF	TR	HT	MD	NO	NE
OSOBY VE ZVÝŠENÉM RIZIKU HIV	673	0	0	0	0	0	0	0	0	0	0	0
Hemofilci	55	0	0	0	0	0	0	0	0	0	0	0
Příjemci krve a krevních přípravků	1	0	0	0	0	0	0	0	0	0	0	0
Homo/bisexuálové	67	0	0	0	0	0	0	0	0	0	0	0
Injekční uživatelé drog	99	0	0	0	0	0	0	0	0	0	0	0
Osoby často v zahraničí	0	0	0	0	0	0	0	0	0	0	0	0
Promiskuitní osoby	213	0	0	0	0	0	0	0	0	0	0	0
Osoby provozující prostituci	88	0	0	0	0	0	0	0	0	0	0	0
Nápravná zařízení	150	0	0	0	0	0	0	0	0	0	0	0
KONTAKTY POZITIVNÍCH PŘÍPADŮ	12	1	0	1	0	0	0	0	0	0	0	0
Homosexuální	1	1	0	1	0	0	0	0	0	0	0	0
Heterosexuální	2	0	0	0	0	0	0	0	0	0	0	0
Rodinné	0	0	0	0	0	0	0	0	0	0	0	0
Jiné	9	0	0	0	0	0	0	0	0	0	0	0
KLINICKÉ PŘÍPADY	8602	3	2	0	1	0	0	0	2	0	0	0
Dermatovenerologičtí pacienti	816	0	0	0	0	0	0	0	0	0	0	0
Psychiatři pacienti	137	1	0	0	1	0	0	0	0	0	0	0
Dialyzovaní pacienti	315	0	0	0	0	0	0	0	0	0	0	0
TBC pacienti	14	0	0	0	0	0	0	0	0	0	0	0
Pacienti s nádorovým onemocněním	312	0	0	0	0	0	0	0	0	0	0	0
Různé klinické diagnózy	7008	2	2	0	0	0	0	0	2	0	0	0
PREVENTIVNÍ VYŠETŘENÍ	6927	0	0	0	0	0	0	0	0	0	0	0
Zdravotničtí pracovníci	321	0	0	0	0	0	0	0	0	0	0	0
Ostatní prevence	3196	0	0	0	0	0	0	0	0	0	0	0
Předoperační vyšetření	3410	0	0	0	0	0	0	0	0	0	0	0
Epidemiologická surveillance	0	0	0	0	0	0	0	0	0	0	0	0
VYŠETŘENÍ NA VLASTNÍ ŽÁDOST	1052	11	0	9	0	0	0	0	2	0	0	0
Pod jménem	667	6	0	4	0	0	0	0	2	0	0	0
Anonymní	385	5	0	5	0	0	0	0	0	0	0	0
VYŠETŘENÍ PRO MEZINÁRODNÍ CERTIFIKÁT	52	0	0	0	0	0	0	0	0	0	0	0
DÁRCI KRVE, ORGÁNŮ A TKÁNÍ	95527	1	0	0	0	0	0	0	1	0	0	0
Dárci krve	93356	0	0	0	0	0	0	0	0	0	0	0
z toho dárci krve - primodárci	5036	0	0	0	0	0	0	0	0	0	0	0
Dárci orgánů a tkání	2171	1	0	0	0	0	0	0	1	0	0	0
TĚHOTNÉ ŽENY	9733	0	0	0	0	0	0	0	0	0	0	0
RŮZNÉ MATERIÁLY	61	0	0	0	0	0	0	0	0	0	0	0
CELKEM	122639	16	2	10	1	0	0	0	5	0	0	0
CIZINCI	591	4	0	1	0	0	0	0	2	0	0	1

Způsob přenosu:

HO	homosexuální / bisexuální	ID	injekční uživatelé drog
IH	injekční uživatelé drog + homo/bisex.	HF	hemofilci
TR	příjemci krve a krevních přípravků	HT	heterosexuální
MD	z matky na dítě	NO	nozokomiální
NE	nezjištěný / jiný		

HIV POZITIVNÍ PŘÍPADY V ČR PODLE ZPŮSOBU PŘENOSU, KLINICKÉHO STADIA A POHLAVÍ

Kumulativní údaje ke dni

30.4. 2013

ZPŮSOB PŘENOSU	CELKOVÝ POČET			KLINICKÉ STADIUM								
	HIV+			asymptomatické			sympt. non-AIDS			AIDS		
	muži	ženy	celkem	muži	ženy	celkem	muži	ženy	celkem	muži	ženy	celkem
Homosexuální / bisexuální	1186	0	1186	890	0	890	121	0	121	175	0	175
Injekční uživatelé drog (IUD)	64	21	85	26	18	44	13	1	14	25	2	27
IUD + homosexuální / bisexuální	37	0	37	24	0	24	8	0	8	5	0	5
Hemofilici	17	0	17	1	0	1	8	0	8	8	0	8
Přijemci krve a krevních přípravků	11	3	14	2	0	2	4	0	4	5	3	8
Heterosexuální	224	300	524	115	201	316	36	35	71	73	64	137
Matka - dítě	3	3	6	3	3	6	0	0	0	0	0	0
Nozokomiální	1	3	4	1	2	3	0	0	0	0	1	1
Jiný	1	0	1	1	0	1	0	0	0	0	0	0
Nezjištěný	60	12	72	39	10	49	5	2	7	16	0	16
Celkem občané ČR / rezidenti	1604	342	1946	1102	234	1336	195	38	233	307	70	377
Cizinci	257	112	369	208	98	306	14	7	21	35	7	42
Celkem HIV+	1861	454	2315	1310	332	1642	209	45	254	342	77	419

HIV POZITIVNÍ PŘÍPADY V ČR PODLE POHLAVÍ, VĚKU A KLINICKÉHO STADIA V DOBĚ PRVNÍ DIAGNÓZY A POČTU ÚMRTÍ

(jen občané ČR a cizinci s trvalým pobytem)

Kumulativní údaje ke dni

30.4. 2013

Věková skupina	Věk při první diagnóze HIV+			Věk při první diagnóze HIV+ u asympt. osob			Věk při první diagnóze sympt. non AIDS			Věk při první diagnóze AIDS		
	muži	ženy	celkem	muži	ženy	celkem	muži	ženy	celkem	muži	ženy	celkem
0-4	3	3	6	2	3	5	0	0	0	0	0	0
5-9	3	1	4	2	1	3	0	0	0	0	0	0
10-14	6	0	6	0	0	0	1	0	1	0	0	0
15-19	43	28	71	29	21	50	6	0	6	3	1	4
20-24	236	89	325	178	77	255	21	6	27	15	3	18
25-29	342	78	420	250	54	304	30	9	39	45	13	58
30-34	344	67	411	249	42	291	43	9	52	63	19	82
35-39	255	30	285	175	24	199	39	3	42	58	6	64
40-49	271	28	299	169	9	178	38	8	46	77	16	93
50-59	83	15	98	40	3	43	16	2	18	34	7	41
60-	18	3	21	8	0	8	1	1	2	12	5	17
Celkem	1604	342	1946	1102	234	1336	195	38	233	307	70	377
Úmrtí	230	48	278	35	4	39	38	7	45	157	37	194

HIV POZITIVNÍ PŘÍPADY V ČR

PODLE BYDLIŠTĚ V DOBĚ PRVNÍ DIAGNÓZY HIV A SOUČASNÉHO KLINICKÉHO STADIA

(jen občané ČR a cizinci s trvalým pobytem)

Kumulativní údaje za období

1.10.1985 - 30.4.2013

kraj	celkový počet HIV/AIDS		klinické stadium					
			asymptomatické		sympt. non AIDS		AIDS	
	abs.	rel. *	abs.	rel. *	abs.	rel. *	abs.	rel. *
Praha	940	756,8	671	540,3	108	87,0	161	129,6
Středočeský	197	154,0	142	111,0	20	15,6	35	27,4
Jihočeský	60	94,3	41	64,5	7	11,0	12	18,9
Plzeňský	84	146,9	54	94,4	14	24,5	16	28,0
Karlovarský	71	234,3	47	155,1	8	26,4	16	52,8
Ústecký	111	134,1	78	94,2	11	13,3	22	26,6
Liberecký	45	102,5	31	70,6	4	9,1	10	22,8
Královéhradecký	33	59,6	18	32,5	2	3,6	13	23,5
Pardubický	26	50,4	14	27,1	3	5,8	9	17,4
Vysočina	19	37,1	11	21,5	2	3,9	6	11,7
Jihomoravský	149	127,8	93	79,8	28	24,0	28	24,0
Olomoucký	52	81,4	36	56,3	5	7,8	11	17,2
Zlínský	35	59,4	23	39,0	4	6,8	8	13,6
Moravskoslezský	124	100,7	77	62,6	17	13,8	30	24,4
Celkem ČR	1946	185,2	1336	127,2	233	22,2	377	35,9

HIV POZITIVNÍ CIZINCI V ČR

PODLE PŮVODU - GEOGRAFICKÉ OBLASTI

Kumulativní údaje ke dni

30.4. 2013

Geografická oblast	Muži	Ženy	Celkem	Způsob přenosu								
				HO	ID	IH	HF	TR	HT	MD	NO	NE
ZÁPADNÍ EVROPA	37	4	41	7	2	0	0	0	6	0	0	26
STŘEDNÍ EVROPA	36	9	45	10	1	0	0	0	11	0	1	22
VÝCHODNÍ EVROPA	72	52	124	5	29	0	0	0	44	0	0	46
SUBSAHARSKÁ AFRIKA	62	42	104	1	0	0	0	0	19	0	0	84
SEVERNÍ AFRIKA A BLÍZKÝ VÝCHOD	3	0	3	0	0	0	0	0	0	0	0	3
JIŽNÍ A JIHOVÝCHODNÍ ASIE	22	4	26	2	5	0	0	0	3	0	0	16
VÝCHODNÍ ASIE A OCEÁNIE	0	1	1	0	0	0	0	0	0	0	0	1
AUSTRÁLIE A NOVÝ ZÉLAND	0	0	0	0	0	0	0	0	0	0	0	0
SEVERNÍ AMERIKA	18	0	18	6	0	1	0	0	2	0	0	9
KARIBSKÁ OBLAST	0	0	0	0	0	0	0	0	0	0	0	0
JIŽNÍ AMERIKA	7	0	7	2	0	0	0	0	0	0	0	5
CELKEM	257	112	369	33	37	1	0	0	85	0	1	212

Způsob přenosu:

HO homosexuální / bisexuální

ID injekční uživatelé drog

IH injekční uživatelé drog + homosexuální/bisexuální

HF hemofilci

TR příjemci krve a krevních přípravků

HT heterosexuální

MD z matky na dítě

NO nozokomiální

NE nezjištěný / jiný

CELKOVÝ POČET VYŠETŘENÍ A POČET HIV+ V JEDNOTLIVÝCH MĚSÍCÍCH BĚŽNÉHO ROKU

za období

1.1. - 30.4. 2013

Měsíc	Občané ČR a rezidenti				Cizinci		
	Počet vyšetření	HIV+			Počet vyšetření	HIV+	
		Občané ČR	Rezidenti	Celkem		Celkem	z toho
leden	121246	8	5	13	576	2	Mexiko/M,Ghana/Ž
únor	97035	10	3	13	529	0	
březen	101809	8	9	17	575	2	Portugalsko/M,Rusko/M
duben	122639	11	5	16	591	4	Ukrajina/M,Slovensko/M,Rusko/M,Ghana/Ž
květen							
červen							
červenec							
srpen							
září							
říjen							
listopad							
prosinec							
Celkem	442729	37	22	59	2271	8	

Pozn.: M-muž Ž-žena

**NOVÉ PŘÍPADY HIV INFEKCE V ČESKÉ REPUBLICE
PODLE REGIONU, ZPŮSOBU PŘENOSU A POHLAVÍ**
(jen občané ČR a cizinci s trvalým pobytem)
Absolutní počty za duben 2013

KRAJ / OKRES*	ZPŮSOB PŘENOSU A POHLAVÍ								CELKEM		
	HO	ID	IH	TR	HT	MD	NO	NE	celkem	muži	ženy
Hlavní město Praha	9M	0	0	0	1Ž	0	0	0	10	9M	1Ž
Středočeský kraj	0	0	0	0	1Ž	0	0	0	1		1Ž
Praha-východ	0	0	0	0	1Ž	0	0	0	1		1Ž
Jihočeský kraj	0	0	0	0	1M	0	0	0	1	1M	
Jindřichův Hradec	0	0	0	0	1M	0	0	0	1	1M	
Plzeňský kraj	0	0	0	0	0	0	0	0	0		
Karlovarský kraj	0	0	0	0	0	0	0	0	0		
Ústecký kraj	1M	0	0	0	0	0	0	0	1	1M	
okres neznámý	1M	0	0	0	0	0	0	0	1	1M	
Liberecký kraj	0	1Ž	0	0	1Ž	0	0	0	2		2Ž
Jablonec nad Nisou	0	1Ž	0	0	1Ž	0	0	0	2		2Ž
Královéhradecký kraj	0	0	0	0	1Ž	0	0	0	1		1Ž
Hradec Králové	0	0	0	0	1Ž	0	0	0	1		1Ž
Pardubický kraj	0	0	0	0	0	0	0	0	0		
Kraj Vysočina	0	0	0	0	0	0	0	0	0		
Jihomoravský kraj	0	0	0	0	0	0	0	0	0		
Olomoucký kraj	0	0	0	0	0	0	0	0	0		
Zlínský kraj	0	0	0	0	0	0	0	0	0		
Moravskoslezský kraj	0	0	0	0	0	0	0	0	0		
CELKEM	10M	1Ž	0	0	1M 4Ž	0	0	0	16	11M	5Ž

Vysvětlivky

Pohlaví:

M - muž, Ž - žena

Způsob přenosu:

HO - homosexuální / bisexuální

ID - injekční uživatelé drog

TR - příjemci kve a krevních přípravků

HT - heterosexuální

NO - nozokomiální

IH - injekční uživatelé drog + homo/bisex.

MD - z matky na dítě

NE - nezjištěný / jiný

Kraj / okres: trvalé či přechodné bydliště v době prvního záchytu HIV/AIDS

* Uváděny jsou jen okresy, v nichž v daném měsíci byly identifikovány nové případy HIV/AIDS

NRL AIDS



NOVÉ PŘÍPADY HIV INFEKCE V ČESKÉ REPUBLICE PODLE REGIONU

(jen občané ČR a cizinci s trvalým pobytem)

údaje ke dni:

30.4.2013

KRAJ			rok 2013		posledních 12 měsíců	
	duben 2013		leden-duben 2013		květen 2012 - duben 2013	
	abs.	rel. na 1 mil.	abs.	rel. na 1 mil.	abs.	rel. na 1 mil.
Hlavní město Praha	10	8,05	31	24,96	110	88,57
Středočeský kraj	1	0,78	7	5,47	24	18,76
Jihočeský kraj	1	1,57	2	3,14	6	9,43
Plzeňský kraj	0	0,00	1	1,75	14	24,48
Karlovarský kraj	0	0,00	3	9,90	9	29,70
Ústecký kraj	1	1,21	2	2,42	11	13,29
Liberecký kraj	2	4,56	3	6,83	4	9,11
Královéhradecký kraj	1	1,81	1	1,81	3	5,42
Pardubický kraj	0	0,00	2	3,88	6	11,63
Kraj Vysočina	0	0,00	0	0,00	2	3,91
Jihomoravský kraj	0	0,00	1	0,86	3	2,57
Olomoucký kraj	0	0,00	2	3,13	3	4,69
Zlínský kraj	0	0,00	1	1,70	1	1,70
Moravskoslezský kraj	0	0,00	3	2,44	13	10,56
CELKEM ČR	16	1,52	59	5,62	209	19,89

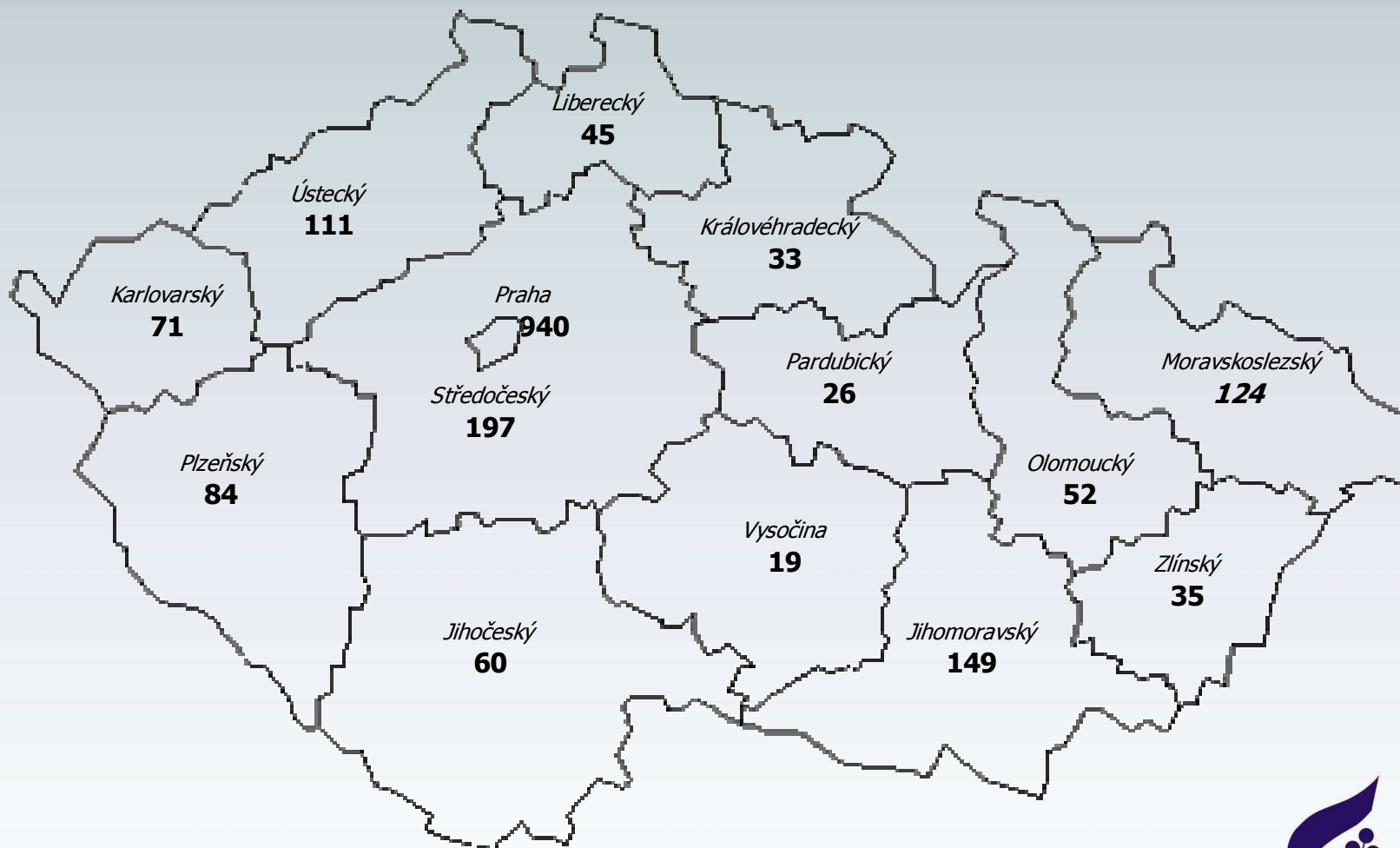
HIV INFEKCE V ČESKÉ REPUBLICĚ

PODLE KRAJE BYDLIŠTĚ V DOBĚ PRVNÍ DIAGNÓZY HIV

(jen občané ČR a cizinci s trvalým pobytem)

Kumulativní údaje ke dni

30.4.2013



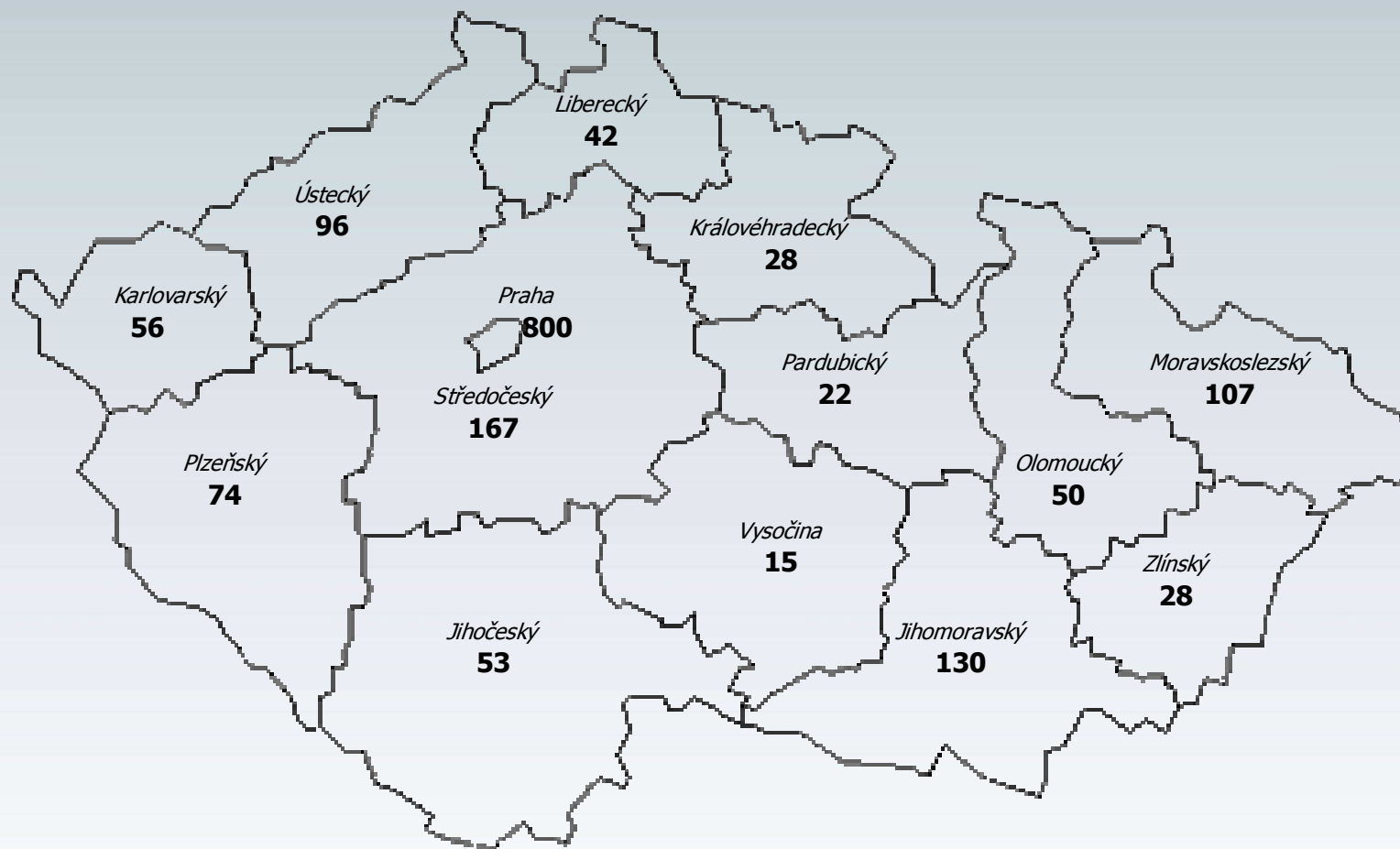
HIV INFEKCE V ČESKÉ REPUBLICĚ - POUZE ŽIJÍCÍ OSOBY

PODLE KRAJE BYDLIŠTĚ V DOBĚ PRVNÍ DIAGNÓZY HIV

(jen občané ČR a cizinci s trvalým pobytem)

Kumulativní údaje ke dni

30.4.2013



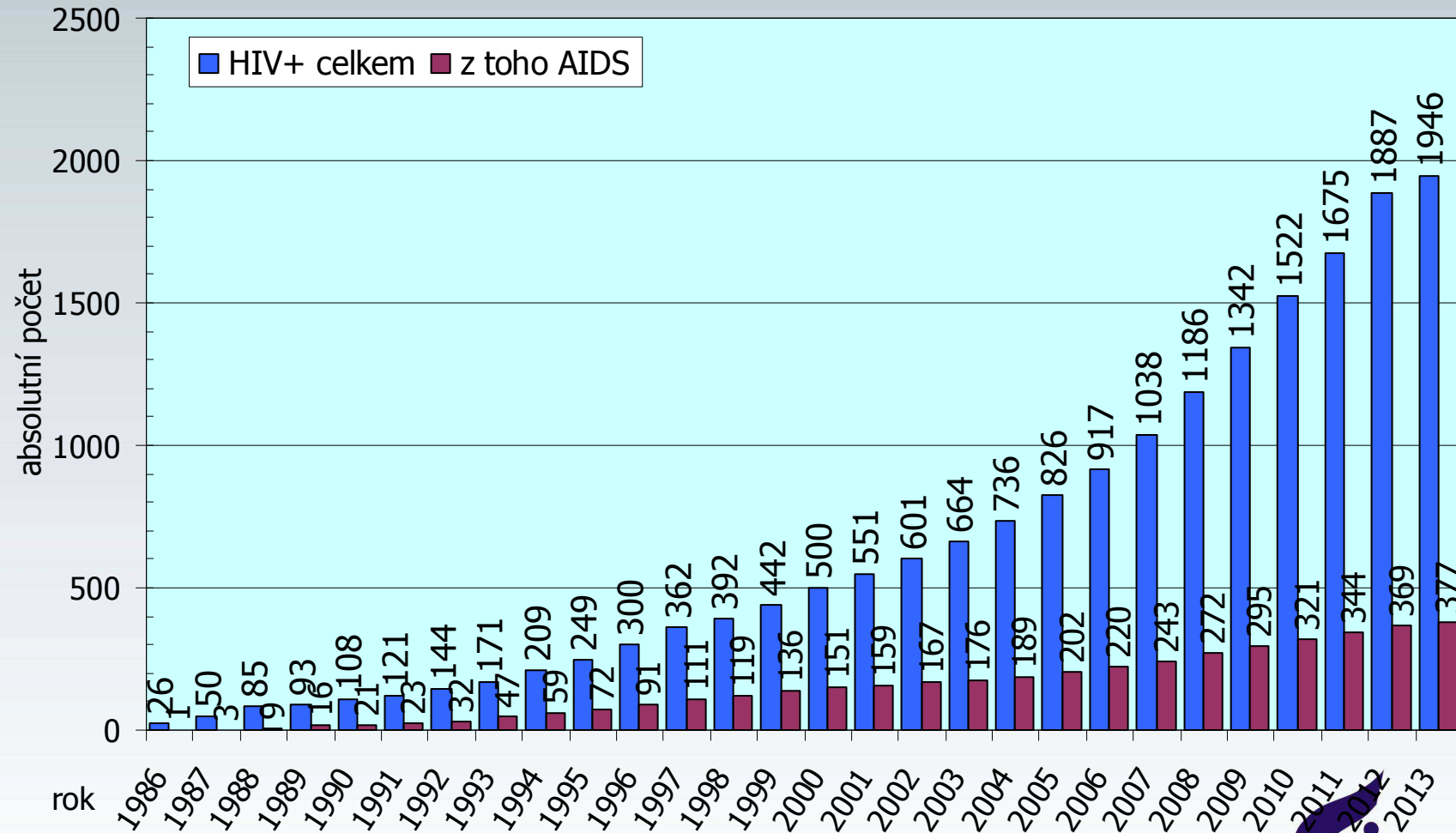
HIV + CELKEM 1668

HIV / AIDS V ČESKÉ REPUBLICE

(jen občané ČR a cizinci s trvalým pobytem)

Kumulativní údaje ke dni

30.4.2013

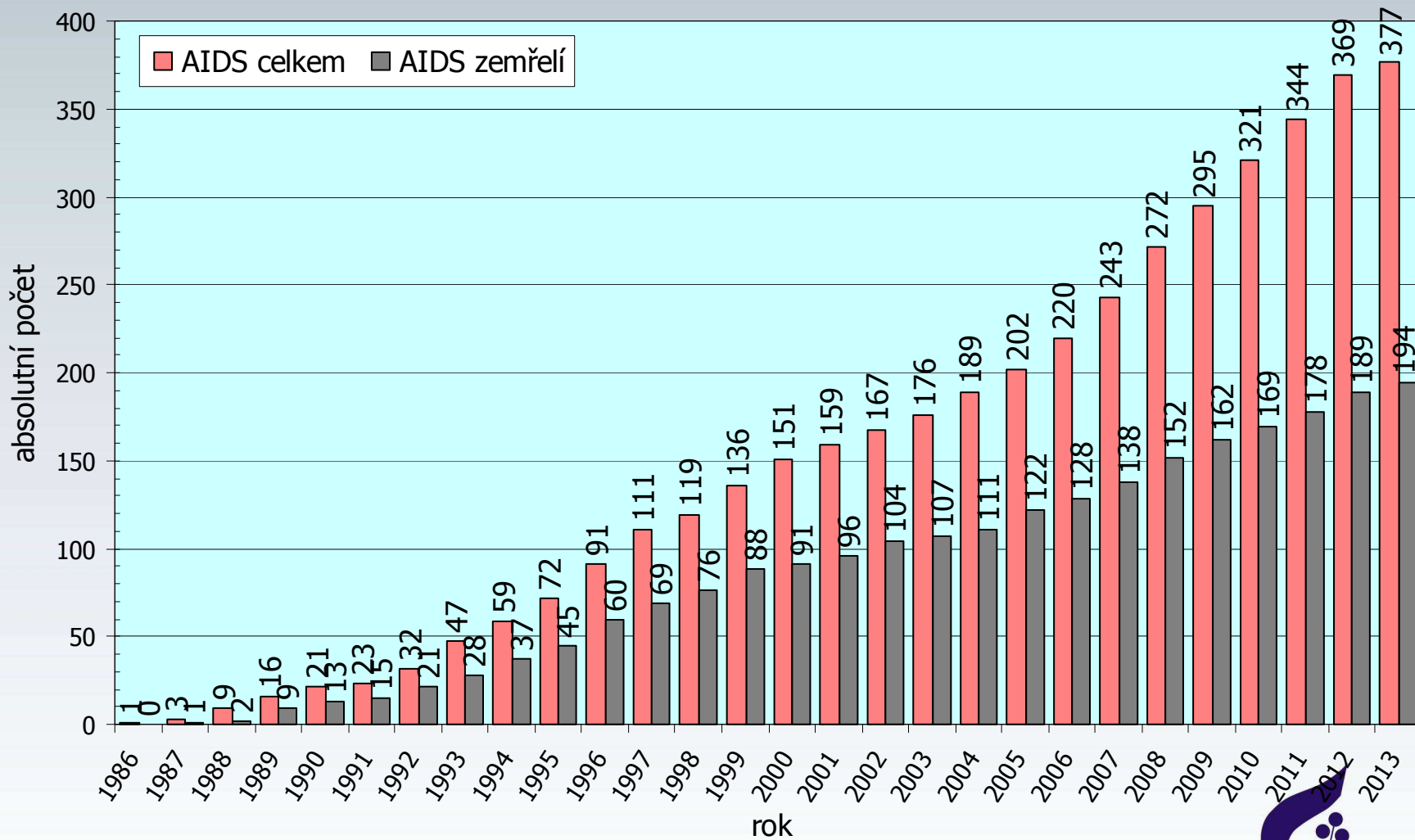


AIDS V ČESKÉ REPUBLICE

(jen občané ČR a cizinci s trvalým pobytem)

Kumulativní údaje ke dni

30.4.2013

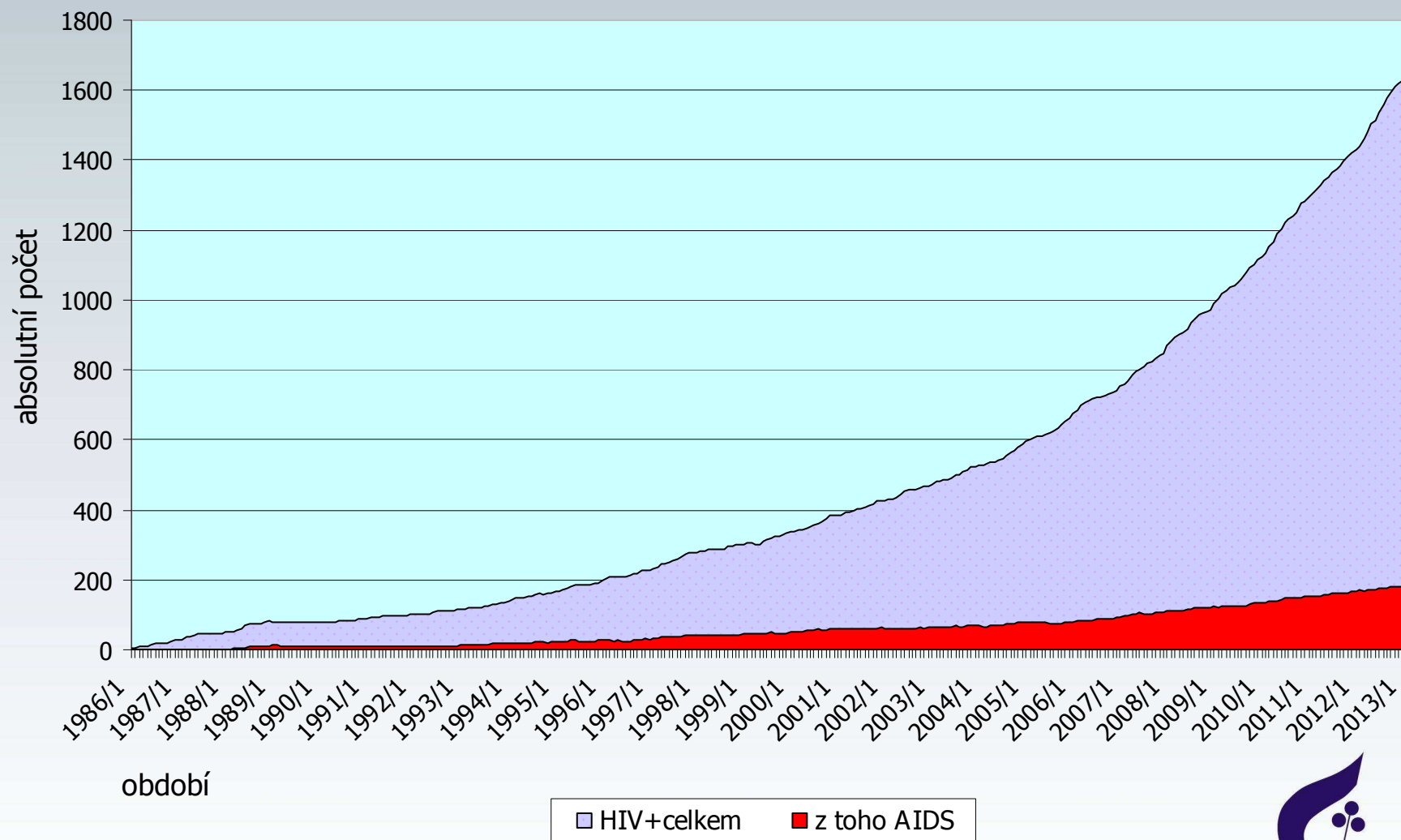


OSOBY ŽIJÍCÍ S HIV/AIDS V ČESKÉ REPUBLICE

(jen občané ČR a cizinci s trvalým pobytem)

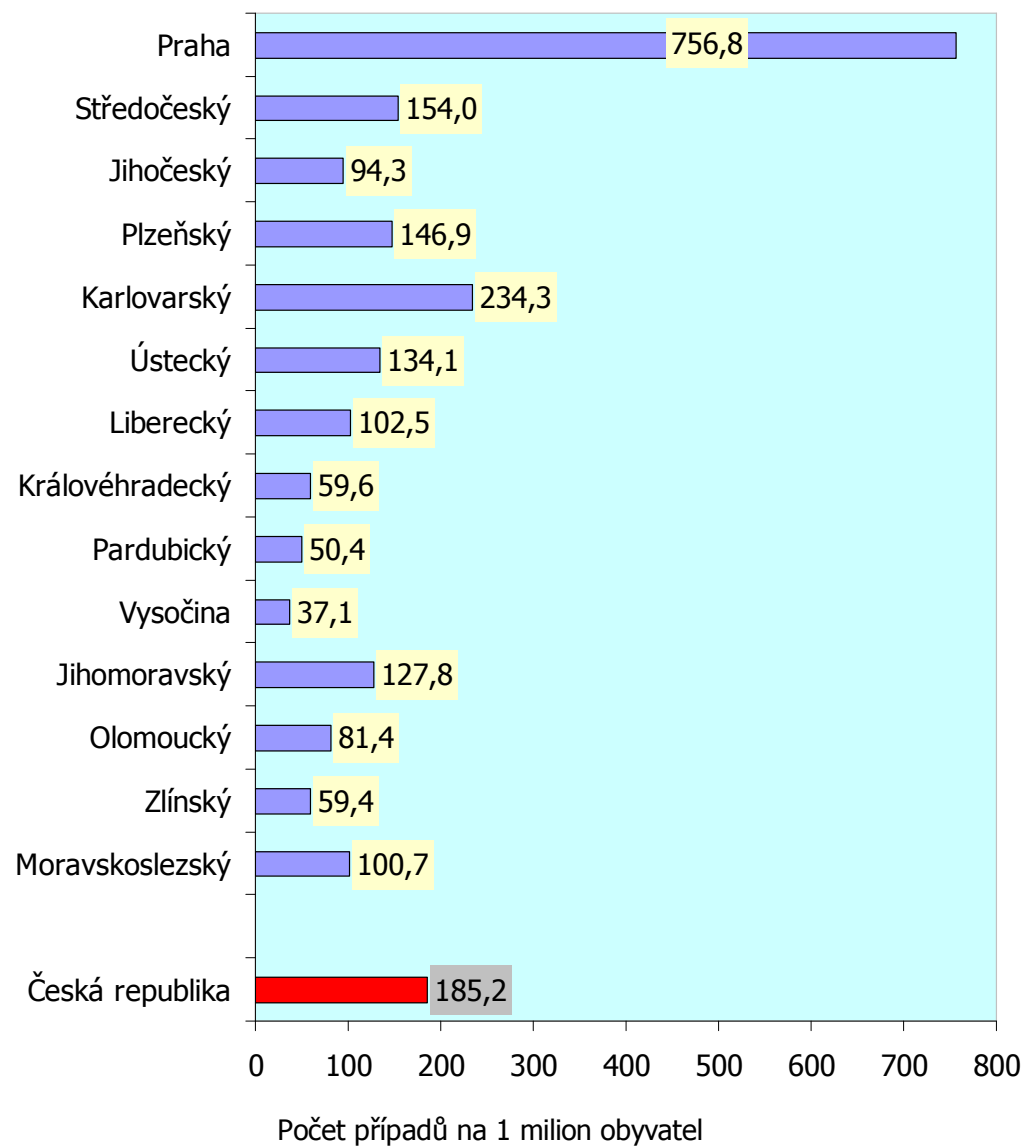
Měsíční údaje ke dni

30.4.2013



ROZDĚLENÍ HIV POZITIVNÍCH PŘÍPADŮ V ČR PODLE KRAJE BYDLIŠTĚ V DOBĚ PRVNÍ DIAGNÓZY HIV (jen občané ČR a cizinci s trvalým pobytem)

Kumulativní údaje ke dni
30.4.2013



ROZDĚLENÍ HIV POZITIVNÍCH PŘÍPADŮ V ČR

PODLE ZPŮSOBU PŘENOSU

(jen občané ČR a cizinci s trvalým pobytem)

Kumulativní údaje ke dni

30.4.2013

