

CELKOVÝ STAV VYŠETŘOVÁNÍ HIV PROTILÁTEK V ČESKÉ REPUBLICĚ

Kumulativní údaje ke dni

30.11. 2013

Důvod vyšetření	Celkem vyšetřeno	HIV+	z toho AIDS	Způsob přenosu u HIV+								
				HO	ID	IH	HF	TR	HT	MD	NO	NE
OSOBY VE ZVÝŠENÉM RIZIKU HIV	249800	117	42	28	19	9	16	14	24	0	0	7
Hemofilici	2735	16	7	0	0	0	16	0	0	0	0	0
Příjemci krve a krevních přípravků	17297	14	8	0	0	0	0	14	0	0	0	0
Homo/bisexuálové	11015	16	10	16	0	0	0	0	0	0	0	0
Injekční uživatelé drog	28159	11	1	0	8	2	0	0	1	0	0	0
Osoby často v zahraničí	23398	4	3	0	0	0	0	0	2	0	0	2
Promiskuitní osoby	44399	1	0	0	0	0	0	0	1	0	0	0
Osoby provozující prostituci	32539	21	2	6	2	4	0	0	9	0	0	0
Nápravná zařízení	90258	34	11	6	9	3	0	0	11	0	0	5
KONTAKTY POZITIVNÍCH PŘÍPADŮ	3821	167	26	78	4	2	0	0	75	6	0	2
Homosexuální	909	80	13	78	0	2	0	0	0	0	0	0
Heterosexuální	479	81	13	0	4	0	0	0	75	0	0	2
Rodinné	449	3	0	0	0	0	0	0	0	3	0	0
Jiné	1984	3	0	0	0	0	0	0	0	3	0	0
KLINICKÉ PŘÍPADY	1708868	842	268	512	47	22	1	0	217	0	3	40
Dermatovenerologičtí pacienti	213753	183	24	162	2	3	0	0	15	0	0	1
Psychiatřičtí pacienti	33901	21	2	3	6	3	0	0	7	0	0	2
Dialyzovaní pacienti	106108	0	0	0	0	0	0	0	0	0	0	0
TBC pacienti	11467	8	8	1	3	0	0	0	4	0	0	0
Pacienti s nádorovým onemocněním **	29180	0	0	0	0	0	0	0	0	0	0	0
Různé klinické diagnózy	1314459	630	234	346	36	16	1	0	191	0	3	37
PREVENTIVNÍ VYŠETŘENÍ	1381537	78	10	36	2	2	0	0	31	0	0	7
Zdravotničtí pracovníci	90959	2	0	2	0	0	0	0	0	0	0	0
Ostatní prevence	968362	49	8	18	2	1	0	0	22	0	0	6
Předoperační vyšetření **	320081	27	2	16	0	1	0	0	9	0	0	1
Epidemiologická surveillance **	2135	0	0	0	0	0	0	0	0	0	0	0
VYŠETŘENÍ NA VLASTNÍ ŽÁDOST	327846	754	42	609	8	7	0	0	113	0	0	17
Pod jménem	190585	462	23	363	5	4	0	0	82	0	0	8
Anonymní	137261	292	19	246	3	3	0	0	31	0	0	9
VYŠETŘENÍ PRO MEZINÁRODNÍ CERTIFIKÁT	94161	5	0	4	0	0	0	0	1	0	0	0
DÁRCI KRVE, ORGÁNŮ A TKÁNÍ	15093817	60	5	37	0	1	0	0	17	0	0	5
Dárci krve	14970153	59	5	37	0	1	0	0	16	0	0	5
z toho dárci krve - primodárci *	753254	18	1	6	0	0	0	0	10	0	0	2
Dárci orgánů a tkání	123664	1	0	0	0	0	0	0	1	0	0	0
TĚHOTNÉ ŽENY	3201816	83	5	0	6	0	0	0	75	0	1	1
RŮZNÉ MATERIÁLY	43543	0	0	0	0	0	0	0	0	0	0	0
CELKEM	22105209	2106	398	1304	86	43	17	14	553	6	4	79
CIZINCI	144752	378	42	33	38	0	0	0	87	0	1	219

Způsob přenosu:

HO homosexuální / bisexuální

ID injekční uživatelé drog

IH injekční uživatelé drog + homo/bisex.

HF hemofilici

NRL AIDS



NOVÉ PŘÍPADY HIV INFEKCE A ONEMOCNĚNÍ AIDS V ČESKÉ REPUBLICĚ

Údaje za měsíc
listopad 2013

Důvod vyšetření	Celkem vyšetřeno	nové případy		Způsob přenosu u HIV+								
		HIV+	AIDS	HO	ID	IH	HF	TR	HT	MD	NO	NE
OSOBY VE ZVÝŠENÉM RIZIKU HIV	482	0	0	0	0	0	0	0	0	0	0	0
Hemofilici	59	0	0	0	0	0	0	0	0	0	0	0
Příjemci krve a krevních přípravků	3	0	0	0	0	0	0	0	0	0	0	0
Homo/bisexuálové	0	0	0	0	0	0	0	0	0	0	0	0
Injekční uživatelé drog	78	0	0	0	0	0	0	0	0	0	0	0
Osoby často v zahraničí	0	0	0	0	0	0	0	0	0	0	0	0
Promiskuitní osoby	232	0	0	0	0	0	0	0	0	0	0	0
Osoby provozující prostituci	36	0	0	0	0	0	0	0	0	0	0	0
Nápravná zařízení	74	0	0	0	0	0	0	0	0	0	0	0
KONTAKTY POZITIVNÍCH PŘÍPADŮ	13	0	0	0	0	0	0	0	0	0	0	0
Homosexuální	0	0	0	0	0	0	0	0	0	0	0	0
Heterosexuální	0	0	0	0	0	0	0	0	0	0	0	0
Rodinné	0	0	0	0	0	0	0	0	0	0	0	0
Jiné	13	0	0	0	0	0	0	0	0	0	0	0
KLINICKÉ PŘÍPADY	9674	11	2	7	0	1	0	0	2	0	0	1
Dermatovenerologičtí pacienti	828	6	0	5	0	0	0	0	1	0	0	0
Psychiatřičtí pacienti	128	0	0	0	0	0	0	0	0	0	0	0
Dialyzovaní pacienti	406	0	0	0	0	0	0	0	0	0	0	0
TBC pacienti	20	0	0	0	0	0	0	0	0	0	0	0
Pacienti s nádorovým onemocněním	358	0	0	0	0	0	0	0	0	0	0	0
Různé klinické diagnózy	7934	5	2	2	0	1	0	0	1	0	0	1
PREVENTIVNÍ VYŠETŘENÍ	5930	0	0	0	0	0	0	0	0	0	0	0
Zdravotníků pracovníci	343	0	0	0	0	0	0	0	0	0	0	0
Ostatní prevence	3207	0	0	0	0	0	0	0	0	0	0	0
Předoperační vyšetření	2334	0	0	0	0	0	0	0	0	0	0	0
Epidemiologická surveillance	46	0	0	0	0	0	0	0	0	0	0	0
VYŠETŘENÍ NA VLASTNÍ ŽÁDOST	631	12	0	10	0	0	0	0	2	0	0	0
Pod jménem	508	5	0	5	0	0	0	0	0	0	0	0
Anonymní	123	7	0	5	0	0	0	0	2	0	0	0
VYŠETŘENÍ PRO MEZINÁRODNÍ CERTIFIKÁT	50	0	0	0	0	0	0	0	0	0	0	0
DÁRCI KRVE, ORGÁNŮ A TKÁNÍ	84732	1	0	0	0	0	0	0	0	0	0	1
Dárci krve	82331	1	0	0	0	0	0	0	0	0	0	1
z toho dárci krve - primodárci	5550	1	0	0	0	0	0	0	0	0	0	1
Dárci orgánů a tkání	2401	0	0	0	0	0	0	0	0	0	0	0
TĚHOTNÉ ŽENY	10218	0	0	0	0	0	0	0	0	0	0	0
RŮZNÉ MATERIÁLY	24	0	0	0	0	0	0	0	0	0	0	0
CELKEM	111754	24	2	17	0	1	0	0	4	0	0	2
CIZINCI	544	2	0	0	0	0	0	0	0	0	0	2

NRL AIDS

Způsob přenosu:

HO homosexuální / bisexuální

IH injekční uživatelé drog + homo/bisex.

ID injekční uživatelé drog

HF hemofilici



HIV POZITIVNÍ PŘÍPADY V ČR

PODLE ZPŮSOBU PŘENOSU, KLINICKÉHO STADIA A POHLAVÍ

Kumulativní údaje ke dni

30.11. 2013

ZPŮSOB PŘENOSU	CELKOVÝ POČET			KLINICKÉ STADIUM								
	HIV+			asymptomatické			sympt. non-AIDS			AIDS		
	muži	ženy	celkem	muži	ženy	celkem	muži	ženy	celkem	muži	ženy	celkem
Homosexuální / bisexuální	1304	0	1304	993	0	993	124	0	124	187	0	187
Injekční uživatelé drog (IUD)	64	22	86	26	19	45	13	1	14	25	2	27
IUD + homosexuální / bisexuální	43	0	43	28	0	28	8	0	8	7	0	7
Hemofilici	17	0	17	1	0	1	8	0	8	8	0	8
Příjemci krve a krevních přípravků	11	3	14	2	0	2	4	0	4	5	3	8
Heterosexuální	240	313	553	127	209	336	37	37	74	76	67	143
Matka - dítě	3	3	6	3	3	6	0	0	0	0	0	0
Nozokomiální	1	3	4	1	2	3	0	0	0	0	1	1
Jiný	1	0	1	1	0	1	0	0	0	0	0	0
Nezjištěný	65	13	78	43	11	54	5	2	7	17	0	17
Celkem občané ČR / rezidenti	1749	357	2106	1225	244	1469	199	40	239	325	73	398
Cizinci	263	115	378	214	101	315	14	7	21	35	7	42
Celkem HIV+	2012	472	2484	1439	345	1784	213	47	260	360	80	440

HIV POZITIVNÍ PŘÍPADY V ČR PODLE POHLAVÍ, VĚKU A KLINICKÉHO STADIA V DOBĚ PRVNÍ DIAGNÓZY A POČTU ÚMRTÍ

(jen občané ČR a cizinci s trvalým pobytem)

Kumulativní údaje ke dni

30.11. 2013

Věková skupina	Věk při první diagnóze HIV+			Věk při první diagnóze HIV+ u asympt. osob			Věk při první diagnóze sympt. non AIDS			Věk při první diagnóze AIDS		
	muži	ženy	celkem	muži	ženy	celkem	muži	ženy	celkem	muži	ženy	celkem
0-4	3	3	6	2	3	5	0	0	0	0	0	0
5-9	3	1	4	2	1	3	0	0	0	0	0	0
10-14	6	0	6	0	0	0	1	0	1	0	0	0
15-19	44	28	72	30	20	50	6	0	6	3	1	4
20-24	251	91	342	192	78	270	20	7	27	15	4	19
25-29	368	79	447	273	55	328	31	9	40	46	13	59
30-34	377	69	446	277	44	321	42	9	51	70	19	89
35-39	297	33	330	207	27	234	42	3	45	66	6	72
40-49	290	33	323	186	13	199	40	8	48	78	17	95
50-59	90	16	106	46	3	49	16	3	19	35	7	42
60-	20	4	24	10	0	10	1	1	2	12	6	18
Celkem	1749	357	2106	1225	244	1469	199	40	239	325	73	398
Úmrtí	236	48	284	36	4	40	38	7	45	162	37	199

HIV POZITIVNÍ PŘÍPADY V ČR

PODLE BYDLIŠTĚ V DOBĚ PRVNÍ DIAGNÓZY HIV A SOUČASNÉHO KLINICKÉHO STADIJA

(jen občané ČR a cizinci s trvalým pobytem)

Kumulativní údaje za období

1.10.1985 - 30.11.2013

kraj	celkový počet HIV/AIDS		klinické stadium					
	HIV/AIDS		asymptomatické		sympt. non AIDS		AIDS	
	abs.	rel. *	abs.	rel. *	abs.	rel. *	abs.	rel. *
Praha	1027	826,9	749	603,1	110	88,6	168	135,3
Středočeský	208	162,6	151	118,1	20	15,6	37	28,9
Jihočeský	65	102,2	43	67,6	7	11,0	15	23,6
Plzeňský	88	153,8	58	101,4	14	24,5	16	28,0
Karlovarský	72	237,6	48	158,4	8	26,4	16	52,8
Ústecký	120	144,9	84	101,4	11	13,3	25	30,2
Liberecký	47	107,1	33	75,2	4	9,1	10	22,8
Královéhradecký	38	68,6	22	39,7	3	5,4	13	23,5
Pardubický	33	64,0	18	34,9	4	7,8	11	21,3
Vysočina	21	41,0	13	25,4	2	3,9	6	11,7
Jihomoravský	162	138,9	102	87,5	29	24,9	31	26,6
Olomoucký	56	87,6	40	62,6	5	7,8	11	17,2
Zlínský	38	64,5	25	42,4	4	6,8	9	15,3
Moravskoslezský	131	106,4	83	67,4	18	14,6	30	24,4
Celkem ČR	2106	200,5	1469	139,8	239	22,7	398	37,9

* relativní údaje na 1 000 000 obyvatel

HIV POZITIVNÍ CIZINCI V ČR

PODLE PŮVODU - GEOGRAFICKÉ OBLASTI

Kumulativní údaje ke dni

30.11. 2013

Geografická oblast	Muži	Ženy	Celkem	Způsob přenosu								
				HO	ID	IH	HF	TR	HT	MD	NO	NE
ZÁPADNÍ EVROPA	40	5	45	7	3	0	0	0	6	0	0	29
STŘEDNÍ EVROPA	37	9	46	10	1	0	0	0	11	0	1	23
VÝCHODNÍ EVROPA	73	53	126	5	29	0	0	0	46	0	0	46
SUBSAHARSKÁ AFRIKA	62	43	105	1	0	0	0	0	19	0	0	85
SEVERNÍ AFRIKA A BLÍZKÝ VÝCHOD	5	0	5	0	0	0	0	0	0	0	0	5
JIŽNÍ A JHOVÝCHODNÍ ASIE	22	4	26	2	5	0	0	0	3	0	0	16
VÝCHODNÍ ASIE A OCEÁNIE	0	1	1	0	0	0	0	0	0	0	0	1
AUSTRÁLIE A NOVÝ ZÉLAND	0	0	0	0	0	0	0	0	0	0	0	0
SEVERNÍ AMERIKA	17	0	17	6	0	0	0	0	2	0	0	9
KARIBSKÁ OBLAST	0	0	0	0	0	0	0	0	0	0	0	0
JIŽNÍ AMERIKA	7	0	7	2	0	0	0	0	0	0	0	5
CELKEM	263	115	378	33	38	0	0	0	87	0	1	219

Způsob přenosu:

HO homosexuální / bisexuální

ID injekční uživatelé drog

IH injekční uživatelé drog + homosexuální/bisexuální

HF hemofilci

TR příjemci krve a krevních přípravků

HT heterosexuální

MD z matky na dítě

NO nozokomiální

NE nezjištěný / jiný

CELKOVÝ POČET VYŠETŘENÍ A POČET HIV+ V JEDNOTLIVÝCH MĚSÍCÍCH BĚŽNÉHO ROKU

za období

1.1. - 30.11. 2013

Měsíc	Občané ČR a rezidenti				Cizinci		
	Počet vyšetření	HIV+			Počet vyšetření	HIV+	
		Občané ČR	Rezidenti	Celkem		Celkem	z toho
leden	121246	8	5	13	576	2	Mexiko/M,Ghana/Ž
únor	97035	10	3	13	529	0	
březen	101809	8	9	17	575	2	Portugalsko/M,Rusko/M
duben	122639	11	5	16	591	4	Ukrajina/M,Slovensko/M,Rusko/M,Ghana/Ž
květen	104412	19	7	26	306	0	
červen	104644	8	4	12	606	3	Slovensko/M,Ukrajina/Ž,Spojené království/M
červenec	93658	20	5	25	533	2	Ukrajina/Ž,Itálie/M
srpen	97356	24	6	30	477	0	
září	109991	18	6	24	690	2	Německo/Ž,Německo/M
říjen	123640	15	4	19	1169	1	Tunisko/M
listopad	111754	18	6	24	544	2	Tunisko/M,Keňa/Ž
prosinec							
Celkem	1188184	159	60	219	6596	18	

Pozn.: M-muž Ž-žena

**NOVÉ PŘÍPADY HIV INFEKCE V ČESKÉ REPUBLICĚ
PODLE REGIONU, ZPŮSOBU PŘENOSU A POHLAVÍ**
(jen občané ČR a cizinci s trvalým pobytem)
Absolutní počty za listopad 2013

KRAJ / OKRES*	ZPŮSOB PŘENOSU A POHLAVÍ								CELKEM		
	HO	ID	IH	TR	HT	MD	NO	NE	celkem	muži	ženy
Hlavní město Praha	8M	0	0	0	2M	0	0	2M	12	12M	
Středočeský kraj	1M	0	0	0	0	0	0	0	1	1M	
Kladno	1M	0	0	0	0	0	0	0	1	1M	
Jihočeský kraj	0	0	0	0	1M 1Ž	0	0	0	2	1M	1Ž
České Budějovice	0	0	0	0	1Ž	0	0	0	1		1Ž
Český Krumlov	0	0	0	0	1M	0	0	0	1	1M	
Plzeňský kraj	1M	0	0	0	0	0	0	0	1	1M	
Plzeň-jih	1M	0	0	0	0	0	0	0	1	1M	
Karlovarský kraj	0	0	0	0	0	0	0	0	0		
Ústecký kraj	0	0	1M	0	0	0	0	0	1	1M	
Ústí nad Labem	0	0	1M	0	0	0	0	0	1	1M	
Liberecký kraj	0	0	0	0	0	0	0	0	0		
Královéhradecký kraj	2M	0	0	0	0	0	0	0	2	2M	
Hradec Králové	2M	0	0	0	0	0	0	0	2	2M	
Pardubický kraj	0	0	0	0	0	0	0	0	0		
Kraj Vysočina	1M	0	0	0	0	0	0	0	1	1M	
Jihlava	1M	0	0	0	0	0	0	0	1	1M	
Jihomoravský kraj	4M	0	0	0	0	0	0	0	4	4M	
Brno-město	3M	0	0	0	0	0	0	0	3	3M	
Brno-venkov	1M	0	0	0	0	0	0	0	1	1M	
Olomoucký kraj	0	0	0	0	0	0	0	0	0		
Zlínský kraj	0	0	0	0	0	0	0	0	0		
Moravskoslezský kraj	0	0	0	0	0	0	0	0	0		
CELKEM	17M	0	1M	0	3M 1Ž	0	0	2M	24	23M	1Ž

Vysvětlivky

Pohlaví:

M - muž, Ž - žena

Způsob přenosu:

HO - homosexuální / bisexuální

ID - injekční uživatelé drog

TR - příjemci krve a krevních přípravků

HT - heterosexuální

NO - nozokomiální

IH - injekční uživatelé drog + homo/bisex.

MD - z matky na dítě

NE - nezjištěný / jiný

Kraj / okres: trvalé či přechodné bydliště v době prvního záchytu HIV/AIDS

* Uváděny jsou jen okresy, v nichž v daném měsíci byly identifikovány nové případy HIV/AIDS

NRL AIDS



NOVÉ PŘÍPADY HIV INFEKCE V ČESKÉ REPUBLICE PODLE REGIONU

(jen občané ČR a cizinci s trvalým pobytem)

údaje ke dni:

30.11.2013

KRAJ			rok 2013		posledních 12 měsíců	
	listopad 2013		leden-listopad 2013		prosinec 2012 - listopad 2013	
	abs.	rel. na 1 mil.	abs.	rel. na 1 mil.	abs.	rel. na 1 mil.
Hlavní město Praha	12	9,66	117	94,20	125	100,64
Středočeský kraj	1	0,78	18	14,07	19	14,86
Jihočeský kraj	2	3,14	7	11,01	7	11,01
Plzeňský kraj	1	1,75	5	8,74	5	8,74
Karlovarský kraj	0	0,00	4	13,20	4	13,20
Ústecký kraj	1	1,21	10	12,08	12	14,49
Liberecký kraj	0	0,00	5	11,39	5	11,39
Královéhradecký kraj	2	3,61	6	10,83	6	10,83
Pardubický kraj	0	0,00	9	17,44	9	17,44
Kraj Vysočina	1	1,95	2	3,91	2	3,91
Jihomoravský kraj	4	3,43	15	12,86	15	12,86
Olomoucký kraj	0	0,00	6	9,39	6	9,39
Zlínský kraj	0	0,00	4	6,79	4	6,79
Moravskoslezský kraj	0	0,00	11	8,94	12	9,75
CELKEM ČR	24	2,28	219	20,85	231	21,99

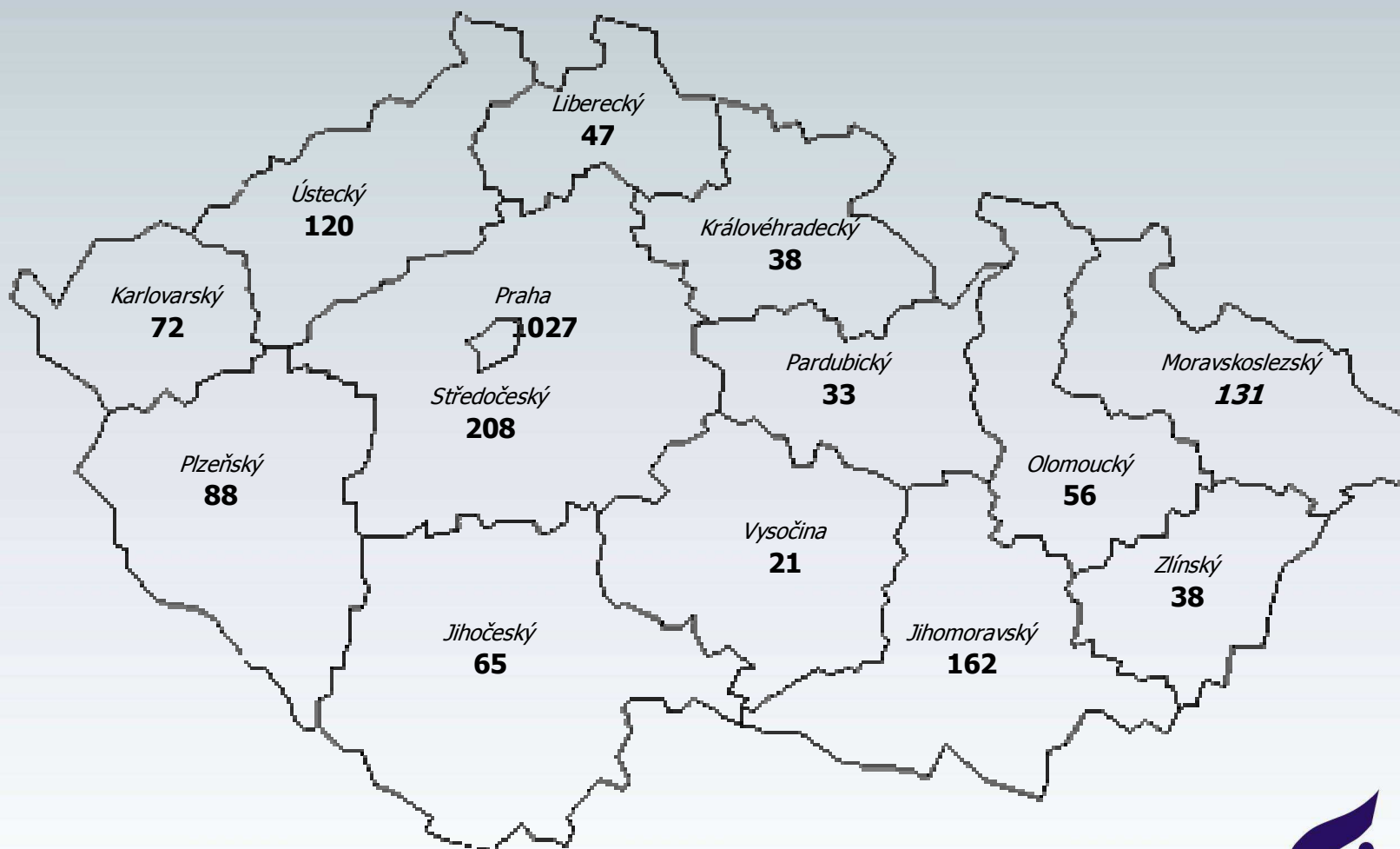
HIV INFEKCE V ČESKÉ REPUBLICĚ

PODLE KRAJE BYDLIŠTĚ V DOBĚ PRVNÍ DIAGNÓZY HIV

(jen občané ČR a cizinci s trvalým pobytem)

Kumulativní údaje ke dni

30.11.2013



HIV + CELKEM : 2106

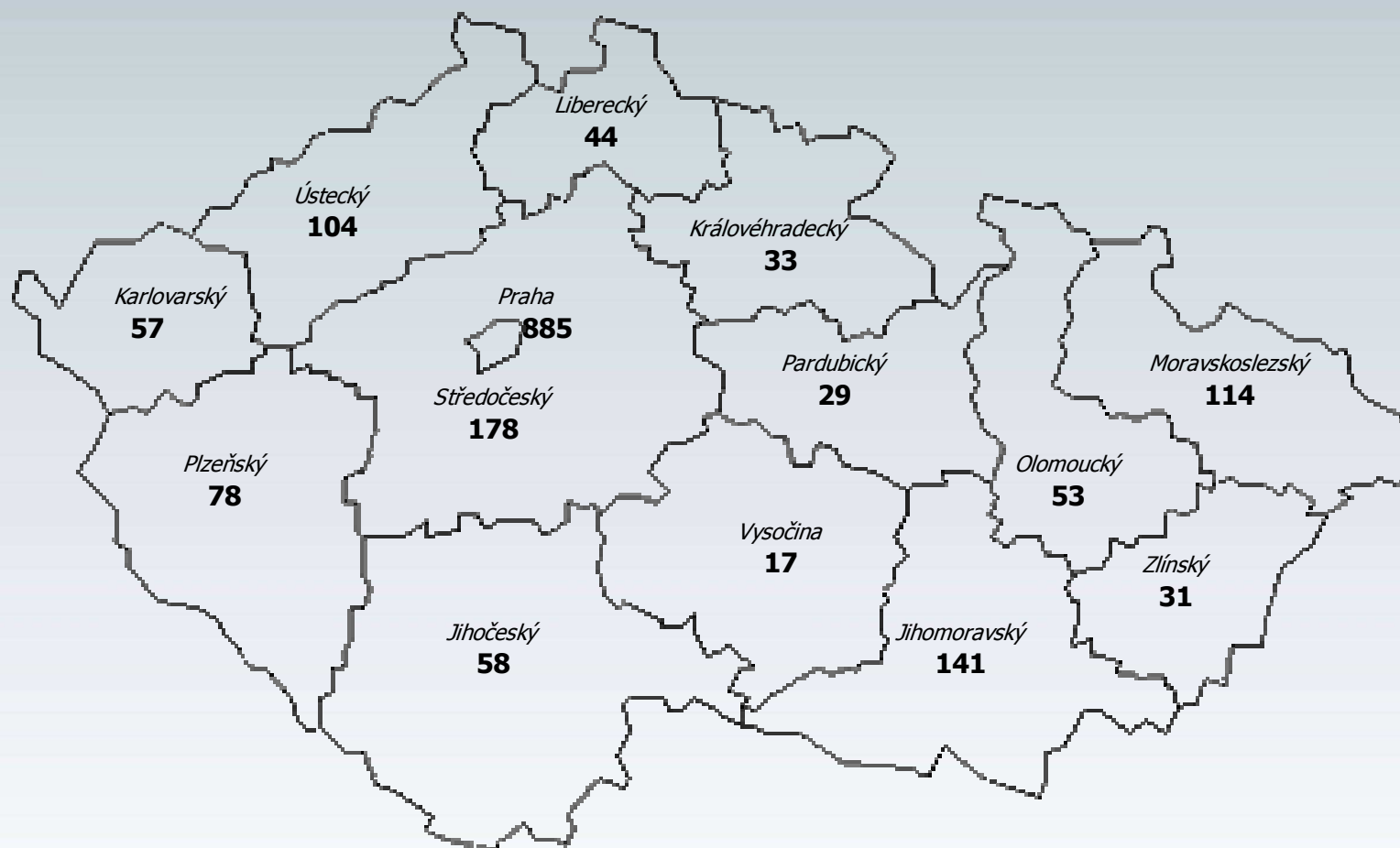
HIV INFEKCE V ČESKÉ REPUBLICĚ - POUZE ŽIJÍCÍ OSOBY

PODLE KRAJE BYDLIŠTĚ V DOBĚ PRVNÍ DIAGNÓZY HIV

(jen občané ČR a cizinci s trvalým pobytem)

Kumulativní údaje ke dni

30.11.2013



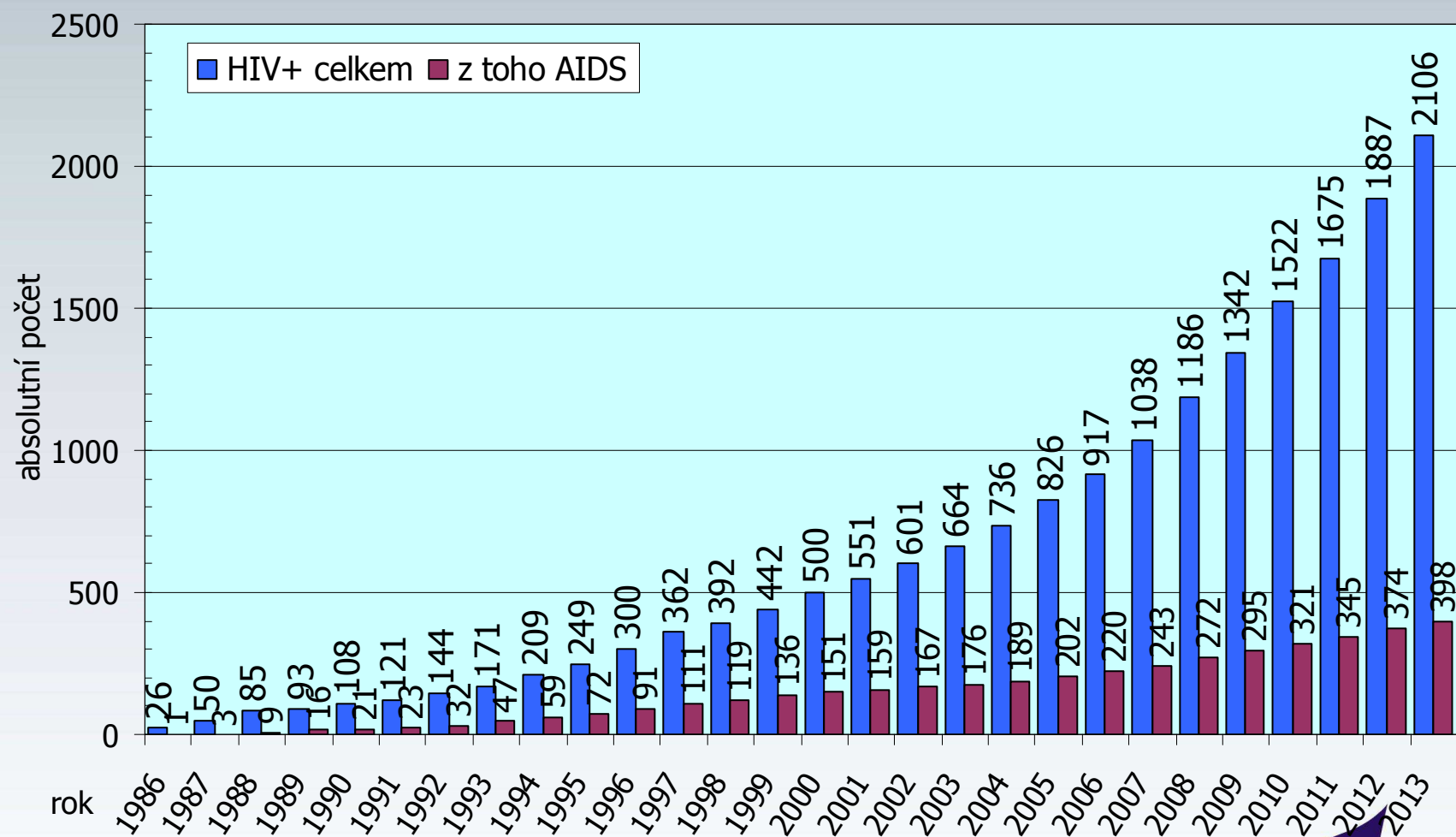
HIV + CELKEM 1822

HIV / AIDS V ČESKÉ REPUBLICE

(jen občané ČR a cizinci s trvalým pobytem)

Kumulativní údaje ke dni

30.11.2013

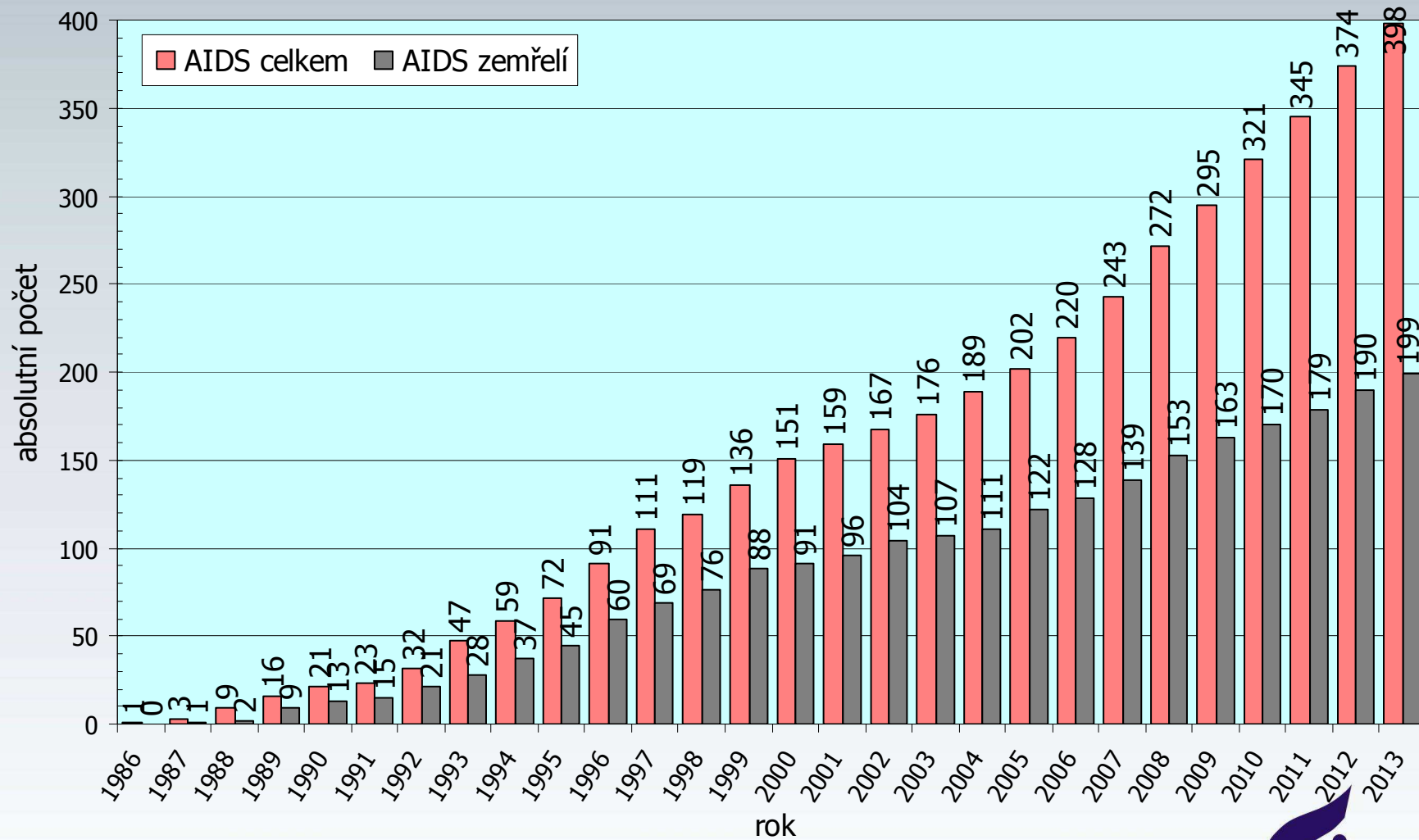


AIDS V ČESKÉ REPUBLICE

(jen občané ČR a cizinci s trvalým pobytem)

Kumulativní údaje ke dni

30.11.2013

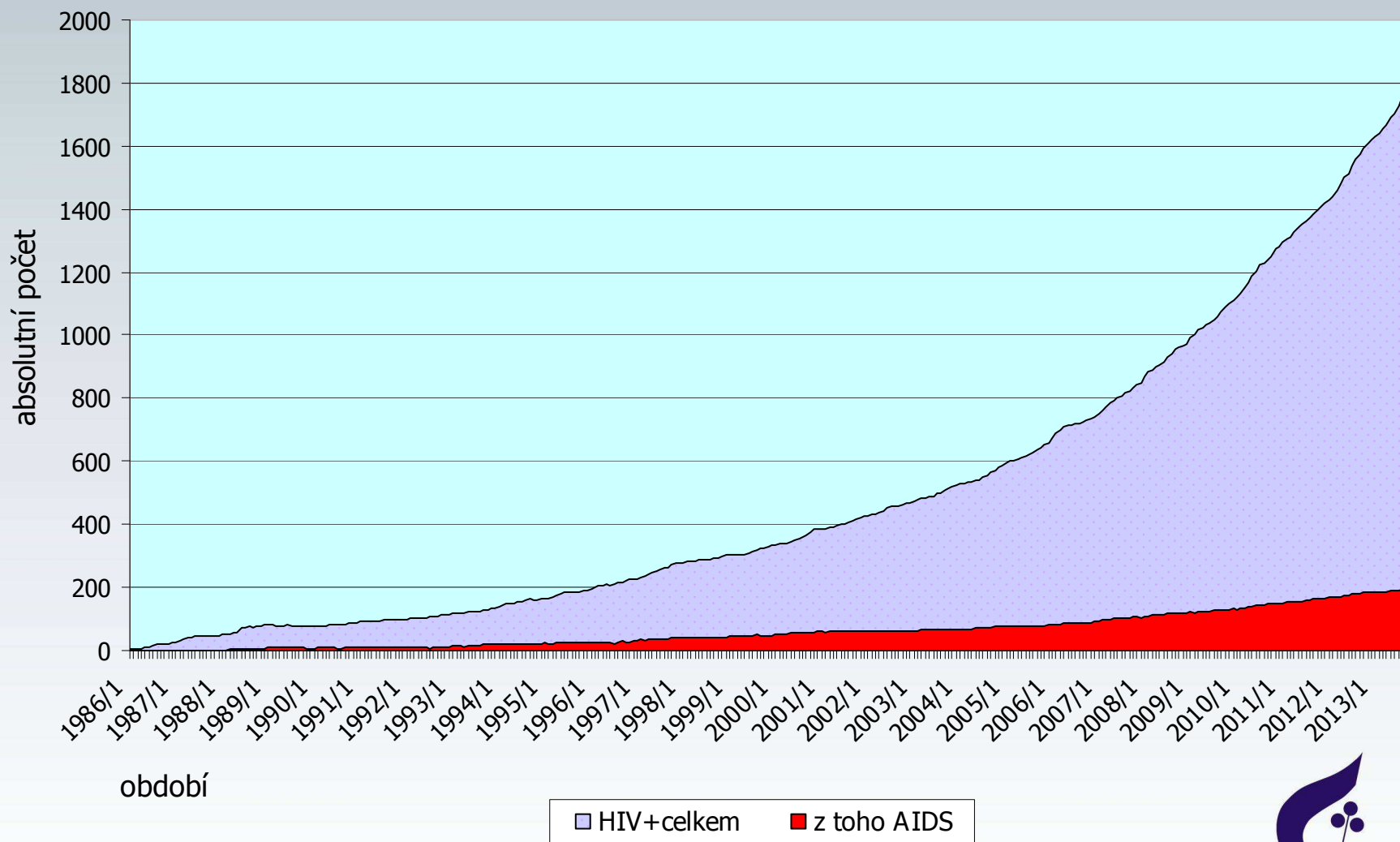


OSOBY ŽIJÍCÍ S HIV/AIDS V ČESKÉ REPUBLICE

(jen občané ČR a cizinci s trvalým pobytem)

Měsíční údaje ke dni

30.11.2013

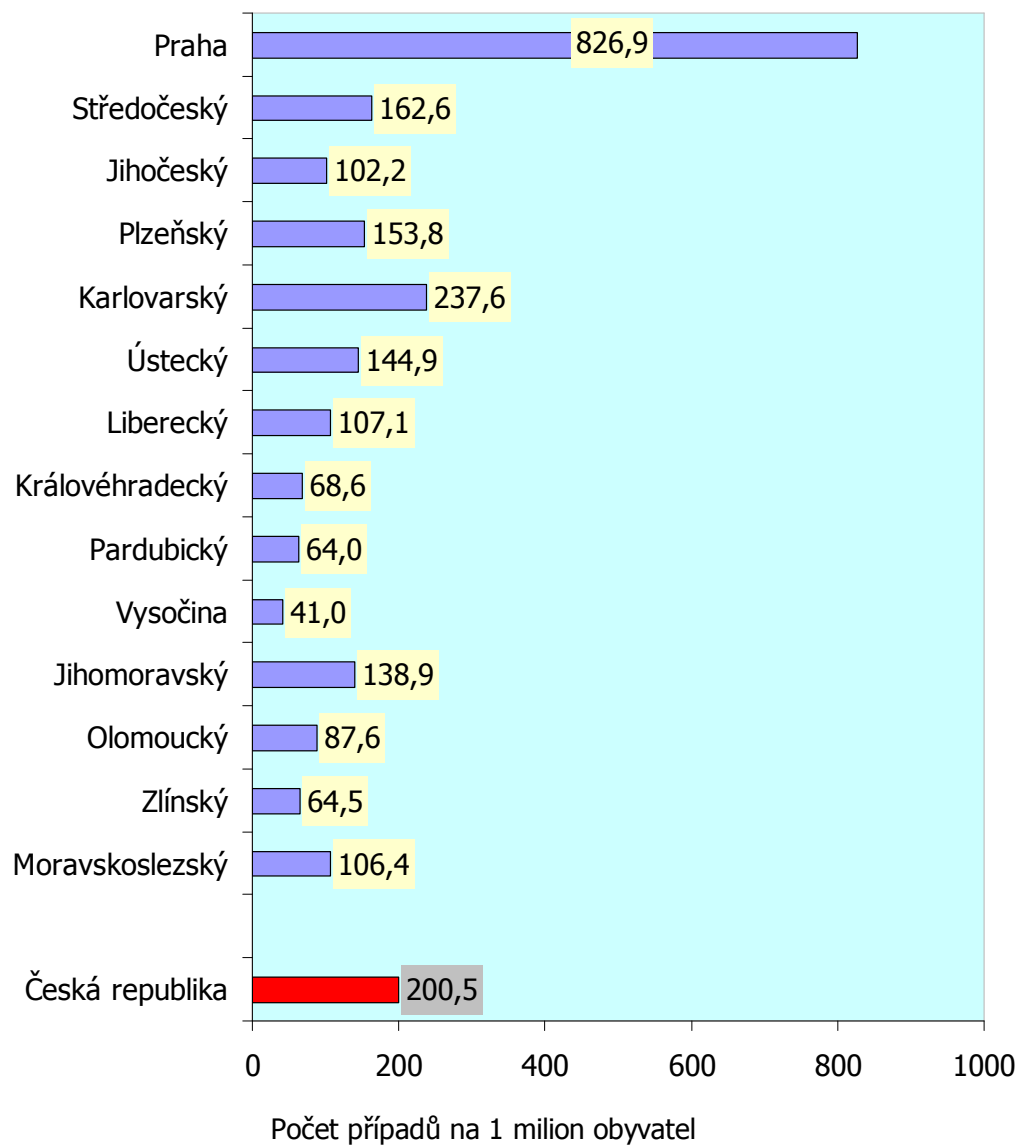


NRL AIDS



ROZDĚLENÍ HIV POZITIVNÍCH PŘÍPADŮ V ČR PODLE KRAJE BYDLIŠTĚ V DOBĚ PRVNÍ DIAGNÓZY HIV (jen občané ČR a cizinci s trvalým pobytem)

Kumulativní údaje ke dni
30.11.2013



ROZDĚLENÍ HIV POZITIVNÍCH PŘÍPADŮ V ČR

PODLE ZPŮSOBU PŘENOSU

(jen občané ČR a cizinci s trvalým pobytem)

Kumulativní údaje ke dni

30.11.2013

