

CELKOVÝ STAV VYŠETŘOVÁNÍ HIV PROTILÁTEK V ČESKÉ REPUBLICE

Kumulativní údaje ke dni
30.4. 2014

Důvod vyšetření	Celkem vyšetřeno	z toho		Způsob přenosu u HIV+									
		HIV+	AIDS	HO	ID	IH	HF	TR	HT	MD	NO	NE	
OSOBY VE ZVÝŠENÉM RIZIKU HIV	253070	121	43	28	20	11	16	14	25	0	0	7	
Hemofilici	2887	16	7	0	0	0	16	0	0	0	0	0	
Příjemci krve a krevních přípravků	17310	14	8	0	0	0	0	14	0	0	0	0	
Homo/bisexuálové	11358	16	10	16	0	0	0	0	0	0	0	0	
Injekční uživatelé drog	28485	13	1	0	8	4	0	0	1	0	0	0	
Osoby často v zahraničí	23399	4	3	0	0	0	0	0	2	0	0	2	
Promiskuitní osoby	45711	1	0	0	0	0	0	0	1	0	0	0	
Osoby provozující prostituci	33349	21	3	6	2	4	0	0	9	0	0	0	
Nápravná zařízení	90571	36	11	6	10	3	0	0	12	0	0	5	
KONTAKTY POZITIVNÍCH PŘÍPADŮ	3928	173	26	83	4	2	0	0	76	6	0	2	
Homosexuální	923	85	13	83	0	2	0	0	0	0	0	0	
Heterosexuální	495	82	13	0	4	0	0	0	76	0	0	2	
Rodinné	449	3	0	0	0	0	0	0	0	3	0	0	
Jiné	2061	3	0	0	0	0	0	0	0	3	0	0	
KLINICKÉ PŘÍPADY	1755581	887	276	554	48	22	1	0	221	0	3	38	
Dermatovenerologičtí pacienti	217497	199	24	177	2	3	0	0	16	0	0	1	
Psychiatři pacienti	34498	23	3	3	8	3	0	0	7	0	0	2	
Dialyzovaní pacienti	109693	0	0	0	0	0	0	0	0	0	0	0	
TBC pacienti	11567	8	8	1	3	0	0	0	4	0	0	0	
Pacienti s nádorovým onemocněním **	30961	0	0	0	0	0	0	0	0	0	0	0	
Různé klinické diagnózy	1351365	657	241	373	35	16	1	0	194	0	3	35	
PREVENTIVNÍ VYŠETŘENÍ	1409111	83	10	39	2	3	0	0	32	0	0	7	
Zdravotničtí pracovníci	92526	2	0	2	0	0	0	0	0	0	0	0	
Ostatní prevence	982637	53	8	20	2	2	0	0	23	0	0	6	
Předoperační vyšetření **	331717	28	2	17	0	1	0	0	9	0	0	1	
Epidemiologická surveillance **	2231	0	0	0	0	0	0	0	0	0	0	0	
VYŠETŘENÍ NA VLASTNÍ ŽÁDOST	333509	802	42	644	9	8	0	0	122	0	0	19	
Pod jménem	194289	494	23	386	6	5	0	0	88	0	0	9	
Anonymní	139220	308	19	258	3	3	0	0	34	0	0	10	
VYŠETŘENÍ PRO MEZINÁRODNÍ CERTIFIKÁT	94442	6	0	5	0	0	0	0	1	0	0	0	
DÁRCI KRVE, ORGÁNŮ A TKÁNÍ	15499708	64	5	38	0	1	0	0	20	0	0	5	
Dárci krve	15365073	63	5	38	0	1	0	0	19	0	0	5	
z toho dárci krve - primodárci *	775968	19	1	7	0	0	0	0	10	0	0	2	
Dárci orgánů a tkání	134635	1	0	0	0	0	0	0	1	0	0	0	
TĚHOTNÉ ŽENY	3250163	85	5	0	6	0	0	0	77	0	1	1	
RŮZNÉ MATERIÁLY	43781	0	0	0	0	0	0	0	0	0	0	0	
CELKEM	22643293	2221	407	1391	89	47	17	14	574	6	4	79	
CIZINCI	147587	384	42	35	39	0	0	0	88	0	1	221	

Způsob přenosu:

HO	homosexuální / bisexuální	ID	injekční uživatelé drog
IH	injekční uživatelé drog + homo/bisex.	HF	hemofilici
TR	příjemci krve a krevních přípravků	HT	heterosexuální
MD	z matky na dítě	NO	nozokomiální
NE	nezjištěný / jiný		

Pozn.: * údaje uváděny od r. 1994, ** údaje uváděny od r. 2002

NRL AIDS



NOVÉ PŘÍPADY HIV INFEKCE A ONEMOCNĚNÍ AIDS V ČESKÉ REPUBLICE

Údaje za měsíc
duben 2014

Důvod vyšetření	Celkem vyšetřeno	nové případy		Způsob přenosu u HIV+								
		HIV+	AIDS	HO	ID	IH	HF	TR	HT	MD	NO	NE
OSOBY VE ZVÝŠENÉM RIZIKU HIV	799	1	0	0	0	0	0	0	1	0	0	0
Hemofilci	35	0	0	0	0	0	0	0	0	0	0	0
Příjemci krve a krevních přípravků	3	0	0	0	0	0	0	0	0	0	0	0
Homo/bisexuálové	67	0	0	0	0	0	0	0	0	0	0	0
Injekční uživatelé drog	69	0	0	0	0	0	0	0	0	0	0	0
Osoby často v zahraničí	0	0	0	0	0	0	0	0	0	0	0	0
Promiskuitní osoby	265	0	0	0	0	0	0	0	0	0	0	0
Osoby provozující prostituci	223	0	0	0	0	0	0	0	0	0	0	0
Nápravná zařízení	137	1	0	0	0	0	0	0	1	0	0	0
KONTAKTY POZITIVNÍCH PŘÍPADŮ	24	1	0	1	0	0	0	0	0	0	0	0
Homosexuální	1	1	0	1	0	0	0	0	0	0	0	0
Heterosexuální	2	0	0	0	0	0	0	0	0	0	0	0
Rodinné	0	0	0	0	0	0	0	0	0	0	0	0
Jiné	21	0	0	0	0	0	0	0	0	0	0	0
KLINICKÉ PŘÍPADY	9453	11	0	11	0	0	0	0	0	0	0	0
Dermatovenerologičtí pacienti	804	6	0	6	0	0	0	0	0	0	0	0
Psychiatři pacienti	116	0	0	0	0	0	0	0	0	0	0	0
Dialyzovaní pacienti	401	0	0	0	0	0	0	0	0	0	0	0
TBC pacienti	23	0	0	0	0	0	0	0	0	0	0	0
Pacienti s nádorovým onemocněním	358	0	0	0	0	0	0	0	0	0	0	0
Různé klinické diagnózy	7751	5	0	5	0	0	0	0	0	0	0	0
PREVENTIVNÍ VYŠETŘENÍ	6426	0	0	0	0	0	0	0	0	0	0	0
Zdravotničtí pracovníci	339	0	0	0	0	0	0	0	0	0	0	0
Ostatní prevence	3660	0	0	0	0	0	0	0	0	0	0	0
Předoperační vyšetření	2420	0	0	0	0	0	0	0	0	0	0	0
Epidemiologická surveillance	7	0	0	0	0	0	0	0	0	0	0	0
VYŠETŘENÍ NA VLASTNÍ ŽÁDOST	1095	11	0	6	0	0	0	0	3	0	0	2
Pod jménem	765	7	0	4	0	0	0	0	1	0	0	2
Anonymní	330	4	0	2	0	0	0	0	2	0	0	0
VYŠETŘENÍ PRO MEZINÁRODNÍ CERTIFIKÁT	83	0	0	0	0	0	0	0	0	0	0	0
DÁRCI KRVE, ORGÁNŮ A TKÁNÍ	77031	1	0	1	0	0	0	0	0	0	0	0
Dárci krve	74233	1	0	1	0	0	0	0	0	0	0	0
z toho dárci krve - primodárci	4500	1	0	1	0	0	0	0	0	0	0	0
Dárci orgánů a tkání	2798	0	0	0	0	0	0	0	0	0	0	0
TĚHOTNÉ ŽENY	10190	0	0	0	0	0	0	0	0	0	0	0
RŮZNÉ MATERIÁLY	45	0	0	0	0	0	0	0	0	0	0	0
CELKEM	105146	25	0	19	0	0	0	0	4	0	0	2
CIZINCI	814	3	0	0	1	0	0	0	0	0	0	2

Způsob přenosu:

HO	homosexuální / bisexuální	ID	injekční uživatelé drog
IH	injekční uživatelé drog + homo/bisex.	HF	hemofilci
TR	příjemci krve a krevních přípravků	HT	heterosexuální
MD	z matky na dítě	NO	nozokomiální
NE	nezjištěný / jiný		

HIV POZITIVNÍ PŘÍPADY V ČR PODLE ZPŮSOBU PŘENOSU, KLINICKÉHO STADIA A POHLAVÍ

Kumulativní údaje ke dni

30.4. 2014

ZPŮSOB PŘENOSU	CELKOVÝ POČET			KLINICKÉ STADIUM								
	HIV+			asymptomatické			sympt. non-AIDS			AIDS		
	muži	ženy	celkem	muži	ženy	celkem	muži	ženy	celkem	muži	ženy	celkem
Homosexuální / bisexuální	1391	0	1391	1066	0	1066	134	0	134	191	0	191
Injekční uživatelé drog (IUD)	66	23	89	28	20	48	13	0	13	25	3	28
IUD + homosexuální / bisexuální	47	0	47	32	0	32	8	0	8	7	0	7
Hemofilici	17	0	17	1	0	1	8	0	8	8	0	8
Přijemci krve a krevních přípravků	11	3	14	2	0	2	4	0	4	5	3	8
Heterosexuální	252	322	574	136	217	353	37	37	74	79	68	147
Matka - dítě	3	3	6	3	3	6	0	0	0	0	0	0
Nozokomiální	1	3	4	1	2	3	0	0	0	0	1	1
Jiný	1	0	1	1	0	1	0	0	0	0	0	0
Nezjištěný	65	13	78	43	11	54	5	2	7	17	0	17
Celkem občané ČR / rezidenti	1854	367	2221	1313	253	1566	209	39	248	332	75	407
Cizinci	267	117	384	218	103	321	14	7	21	35	7	42
Celkem HIV+	2121	484	2605	1531	356	1887	223	46	269	367	82	449

HIV POZITIVNÍ PŘÍPADY V ČR PODLE POHLAVÍ, VĚKU A KLINICKÉHO STADIA V DOBĚ PRVNÍ DIAGNÓZY A POČTU ÚMRTÍ

(jen občané ČR a cizinci s trvalým pobytem)

Kumulativní údaje ke dni

30.4. 2014

Věková skupina	Věk při první diagnóze HIV+			Věk při první diagnóze HIV+ u asympt. osob			Věk při první diagnóze sympt. non AIDS			Věk při první diagnóze AIDS		
	muži	ženy	celkem	muži	ženy	celkem	muži	ženy	celkem	muži	ženy	celkem
0-4	3	3	6	2	3	5	0	0	0	0	0	0
5-9	3	1	4	2	1	3	0	0	0	0	0	0
10-14	6	0	6	0	0	0	1	0	1	0	0	0
15-19	45	28	73	31	20	51	6	0	6	3	1	4
20-24	262	91	353	202	78	280	21	6	27	15	4	19
25-29	393	81	474	296	57	353	31	9	40	47	13	60
30-34	398	71	469	297	45	342	43	9	52	70	20	90
35-39	317	35	352	224	29	253	44	3	47	68	7	75
40-49	307	36	343	201	16	217	41	8	49	79	17	96
50-59	97	17	114	48	4	52	20	3	23	36	7	43
60-	23	4	27	10	0	10	2	1	3	14	6	20
Celkem	1854	367	2221	1313	253	1566	209	39	248	332	75	407
Úmrtí	242	51	293	35	4	39	39	7	46	168	40	208

HIV POZITIVNÍ PŘÍPADY V ČR

PODLE BYDLIŠTĚ V DOBĚ PRVNÍ DIAGNÓZY HIV A SOUČASNÉHO KLINICKÉHO STADIJA

(jen občané ČR a cizinci s trvalým pobytem)

Kumulativní údaje za období

1.10.1985 - 30.4.2014

kraj	celkový počet HIV/AIDS		klinické stadium					
			asymptomatické		sympt. non AIDS		AIDS	
	abs.	rel. *	abs.	rel. *	abs.	rel. *	abs.	rel. *
Praha	1085	873,6	803	646,5	111	89,4	171	137,7
Středočeský	222	173,6	164	128,2	20	15,6	38	29,7
Jihočeský	68	106,9	44	69,2	8	12,6	16	25,2
Plzeňský	89	155,6	59	103,1	14	24,5	16	28,0
Karlovarský	71	234,3	45	148,5	9	29,7	17	56,1
Ústecký	127	153,4	90	108,7	11	13,3	26	31,4
Liberecký	49	111,6	35	79,7	4	9,1	10	22,8
Královéhradecký	39	70,4	23	41,5	3	5,4	13	23,5
Pardubický	34	65,9	19	36,8	4	7,8	11	21,3
Vysočina	27	52,7	18	35,2	3	5,9	6	11,7
Jihomoravský	172	147,5	107	91,8	33	28,3	32	27,4
Olomoucký	58	90,8	42	65,7	5	7,8	11	17,2
Zlínský	38	64,5	25	42,4	4	6,8	9	15,3
Moravskoslezský	142	115,4	92	74,7	19	15,4	31	25,2
Celkem ČR	2221	211,4	1566	149,1	248	23,6	407	38,7

HIV POZITIVNÍ CIZINCI V ČR

PODLE PŮVODU - GEOGRAFICKÉ OBLASTI

Kumulativní údaje ke dni

30.4. 2014

Geografická oblast	Muži	Ženy	Celkem	Způsob přenosu								
				HO	ID	IH	HF	TR	HT	MD	NO	NE
ZÁPADNÍ EVROPA	41	5	46	7	3	0	0	0	6	0	0	30
STŘEDNÍ EVROPA	38	9	47	11	1	0	0	0	11	0	1	23
VÝCHODNÍ EVROPA	74	54	128	5	29	0	0	0	46	0	0	48
SUBSAHARSKÁ AFRIKA	62	44	106	1	0	0	0	0	20	0	0	85
SEVERNÍ AFRIKA A BLÍZKÝ VÝCHOD	5	0	5	0	0	0	0	0	0	0	0	5
JIŽNÍ A JIHOVÝCHODNÍ ASIE	22	4	26	2	5	0	0	0	3	0	0	16
VÝCHODNÍ ASIE A OCEÁNIE	1	1	2	0	1	0	0	0	0	0	0	1
AUSTRÁLIE A NOVÝ ZÉLAND	0	0	0	0	0	0	0	0	0	0	0	0
SEVERNÍ AMERIKA	17	0	17	6	0	0	0	0	2	0	0	9
KARIBSKÁ OBLAST	0	0	0	0	0	0	0	0	0	0	0	0
JIŽNÍ AMERIKA	7	0	7	3	0	0	0	0	0	0	0	4
CELKEM	267	117	384	35	39	0	0	0	88	0	1	221

Způsob přenosu:

HO homosexuální / bisexuální

ID injekční uživatelé drog

IH injekční uživatelé drog + homosexuální/bisexuální

HF hemofilci

TR příjemci krve a krevních přípravků

HT heterosexuální

MD z matky na dítě

NO nozokomiální

NE nezjištěný / jiný

CELKOVÝ POČET VYŠETŘENÍ A POČET HIV+ V JEDNOTLIVÝCH MĚSÍCÍCH BĚŽNÉHO ROKU

za období

1.1. - 30.4. 2014

Občané ČR a rezidenti				Cizinci		
Počet vyšetření	HIV+			Počet vyšetření	HIV+	
	Občané ČR	Rezidenti	Celkem		Celkem	z toho
105408	18	4	22	533	1	Slovensko/M
101954	24	4	28	501	0	
126877	18	6	24	549	0	
105146	22	3	25	814	3	Rusko/Ž,Čína/M,Spojené království/M
439385	82	17	99	2397	4	

Pozn.: M-muž Ž-žena

**NOVÉ PŘÍPADY HIV INFEKCE V ČESKÉ REPUBLICE
PODLE REGIONU, ZPŮSOBU PŘENOSU A POHLAVÍ**
(jen občané ČR a cizinci s trvalým pobytem)
Absolutní počty za duben 2014

KRAJ / OKRES*	ZPŮSOB PŘENOSU A POHLAVÍ								CELKEM		
	HO	ID	IH	TR	HT	MD	NO	NE	celkem	muži	ženy
Hlavní město Praha	13M	0	0	0	1Ž	0	0	1M 1Ž	16	14M	2Ž
Středočeský kraj	1M	0	0	0	1M	0	0	0	2	2M	
Kladno	0	0	0	0	1M	0	0	0	1	1M	
Mladá Boleslav	1M	0	0	0	0	0	0	0	1	1M	
Jihočeský kraj	0	0	0	0	0	0	0	0	0		
Plzeňský kraj	0	0	0	0	0	0	0	0	0		
Karlovarský kraj	0	0	0	0	0	0	0	0	0		
Ústecký kraj	1M	0	0	0	1Ž	0	0	0	2	1M	1Ž
Chomutov	0	0	0	0	1Ž	0	0	0	1		1Ž
Most	1M	0	0	0	0	0	0	0	1	1M	
Liberecký kraj	0	0	0	0	0	0	0	0	0		
Královéhradecký kraj	0	0	0	0	0	0	0	0	0		
Pardubický kraj	1M	0	0	0	0	0	0	0	1	1M	
Pardubice	1M	0	0	0	0	0	0	0	1	1M	
Kraj Vysočina	1M	0	0	0	1M	0	0	0	2	2M	
Třebíč	0	0	0	0	1M	0	0	0	1	1M	
Žďár nad Sázavou	1M	0	0	0	0	0	0	0	1	1M	
Jihomoravský kraj	0	0	0	0	0	0	0	0	0		
Olomoucký kraj	0	0	0	0	0	0	0	0	0		
Zlínský kraj	0	0	0	0	0	0	0	0	0		
Moravskoslezský kraj	2M	0	0	0	0	0	0	0	2	2M	
Bruntál	1M	0	0	0	0	0	0	0	1	1M	
Ostrava-město	1M	0	0	0	0	0	0	0	1	1M	
CELKEM	19M	0	0	0	2M 2Ž	0	0	1M 1Ž	25	22M	3Ž

Vysvětlivky

Pohlaví: M - muž, Ž - žena

Způsob přenosu: HO - homosexuální / bisexuální ID - injekční uživatelé drog IH - injekční uživatelé drog + homo/bisex.
TR - příjemci krve a krevních přípravků HT - heterosexuální MD - z matky na dítě
NO - nozokomiální NE - nezjištěný / jiný

Kraj / okres: trvalé či přechodné bydliště v době prvního záchytu HIV/AIDS

* Uváděny jsou jen okresy, v nichž v daném měsíci byly identifikovány nové případy HIV/AIDS

NOVÉ PŘÍPADY HIV INFEKCE V ČESKÉ REPUBLICE PODLE REGIONU

(jen občané ČR a cizinci s trvalým pobytem)

údaje ke dni:

30.4.2014

KRAJ			rok 2014		posledních 12 měsíců	
	duben 2014		leden-duben 2014		květen 2013 - duben 2014	
	abs.	rel. na 1 mil.	abs.	rel. na 1 mil.	abs.	rel. na 1 mil.
Hlavní město Praha	16	12,88	51	41,06	143	115,14
Středočeský kraj	2	1,56	10	7,82	25	19,55
Jihočeský kraj	0	0,00	2	3,14	8	12,58
Plzeňský kraj	0	0,00	1	1,75	5	8,74
Karlovarský kraj	0	0,00	0	0,00	1	3,30
Ústecký kraj	2	2,42	6	7,25	15	18,12
Liberecký kraj	0	0,00	1	2,28	4	9,11
Královéhradecký kraj	0	0,00	1	1,81	6	10,83
Pardubický kraj	1	1,94	1	1,94	8	15,50
Kraj Vysočina	2	3,91	5	9,77	8	15,63
Jihomoravský kraj	0	0,00	9	7,72	24	20,58
Olomoucký kraj	0	0,00	2	3,13	6	9,39
Zlínský kraj	0	0,00	0	0,00	3	5,09
Moravskoslezský kraj	2	1,62	10	8,12	19	15,43
CELKEM ČR	25	2,38	99	9,42	275	26,18

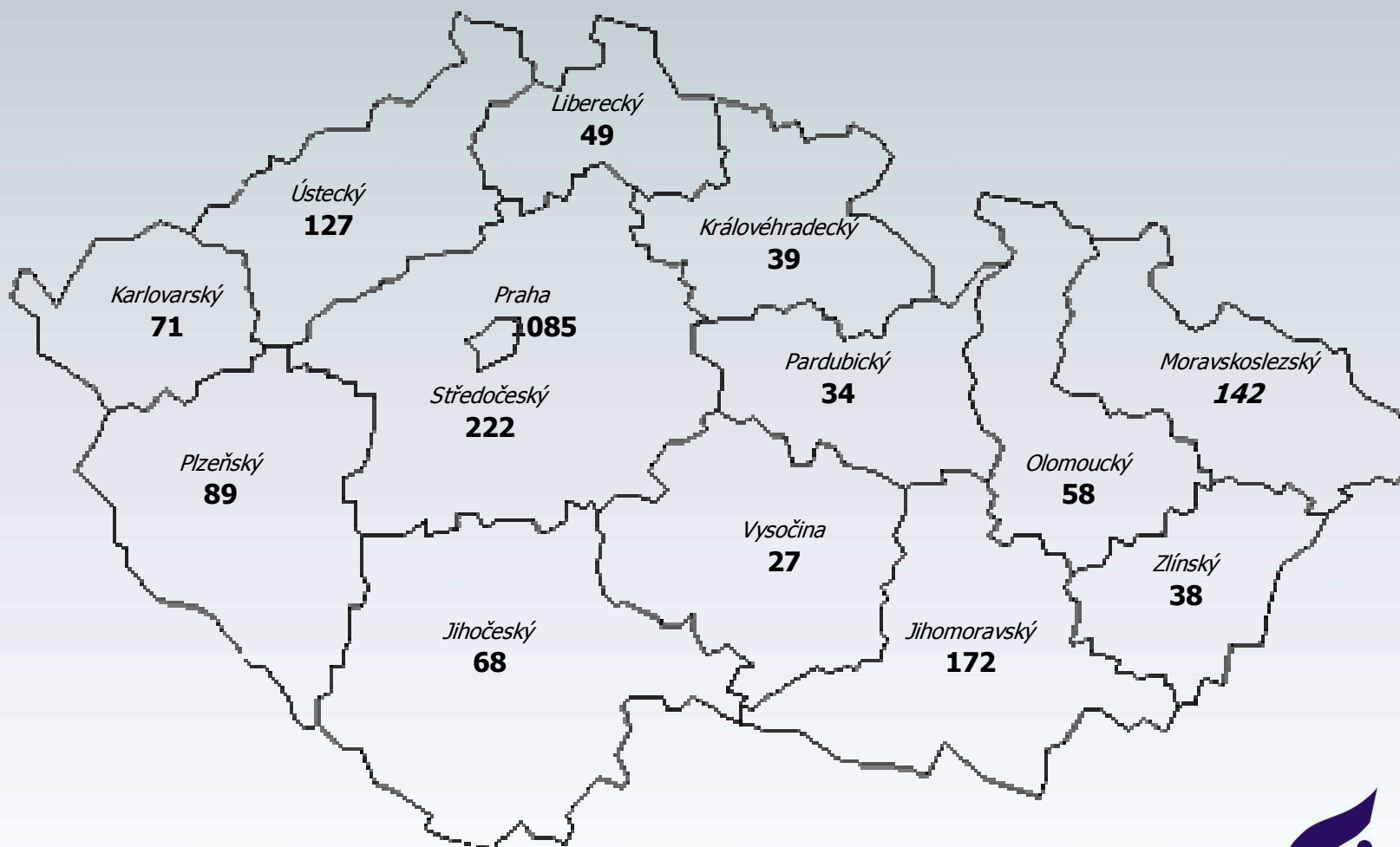
HIV INFEKCE V ČESKÉ REPUBLICĚ

PODLE KRAJE BYDLIŠTĚ V DOBĚ PRVNÍ DIAGNÓZY HIV

(jen občané ČR a cizinci s trvalým pobytem)

Kumulativní údaje ke dni

30.4.2014



HIV + CELKEM : 2221

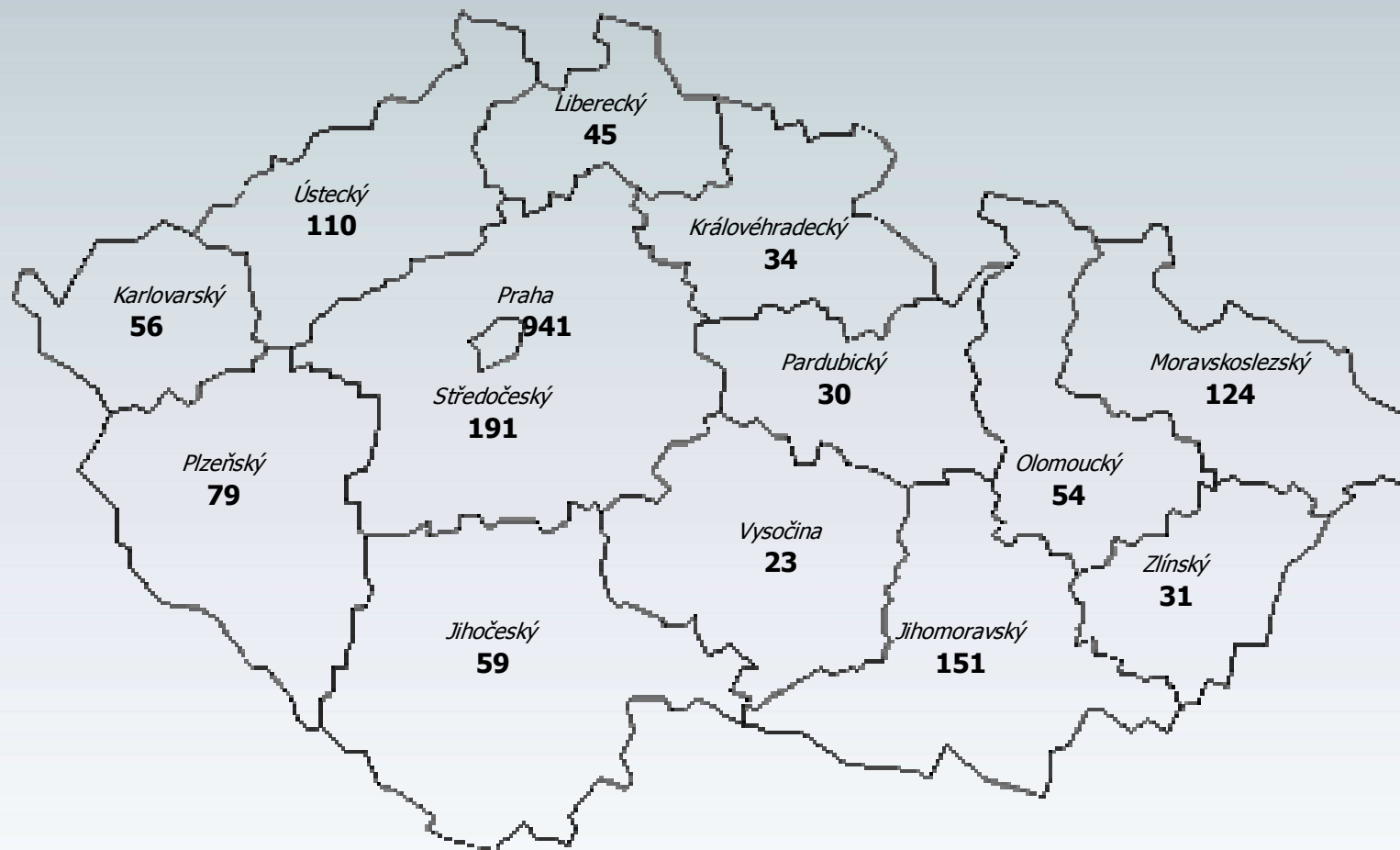
HIV INFEKCE V ČESKÉ REPUBLICĚ - POUZE ŽIJÍCÍ OSOBY

PODLE KRAJE BYDLIŠTĚ V DOBĚ PRVNÍ DIAGNÓZY HIV

(jen občané ČR a cizinci s trvalým pobytem)

Kumulativní údaje ke dni

30.4.2014



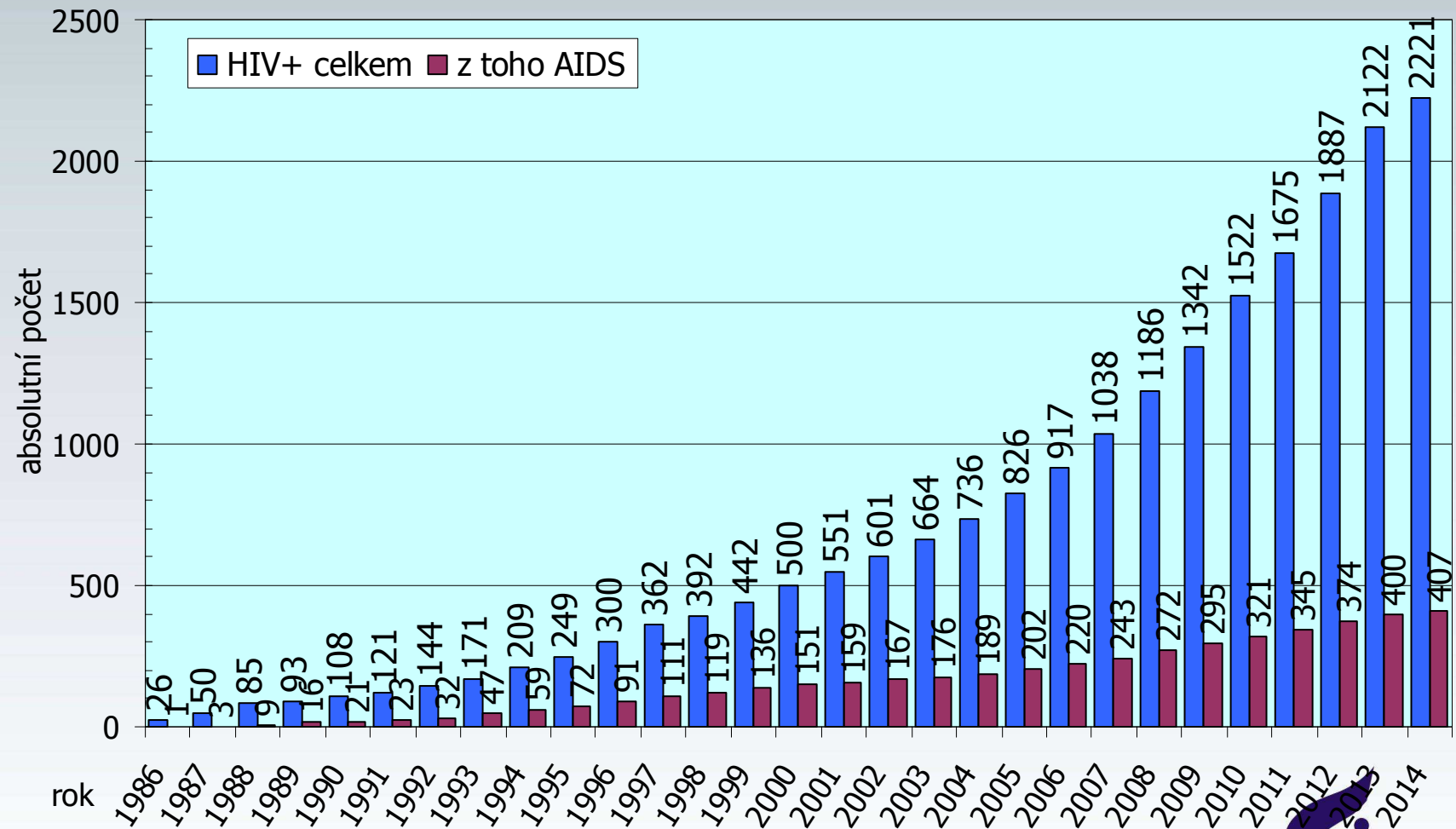
HIV + CELKEM 1928

HIV / AIDS V ČESKÉ REPUBLICE

(jen občané ČR a cizinci s trvalým pobytem)

Kumulativní údaje ke dni

30.4.2014

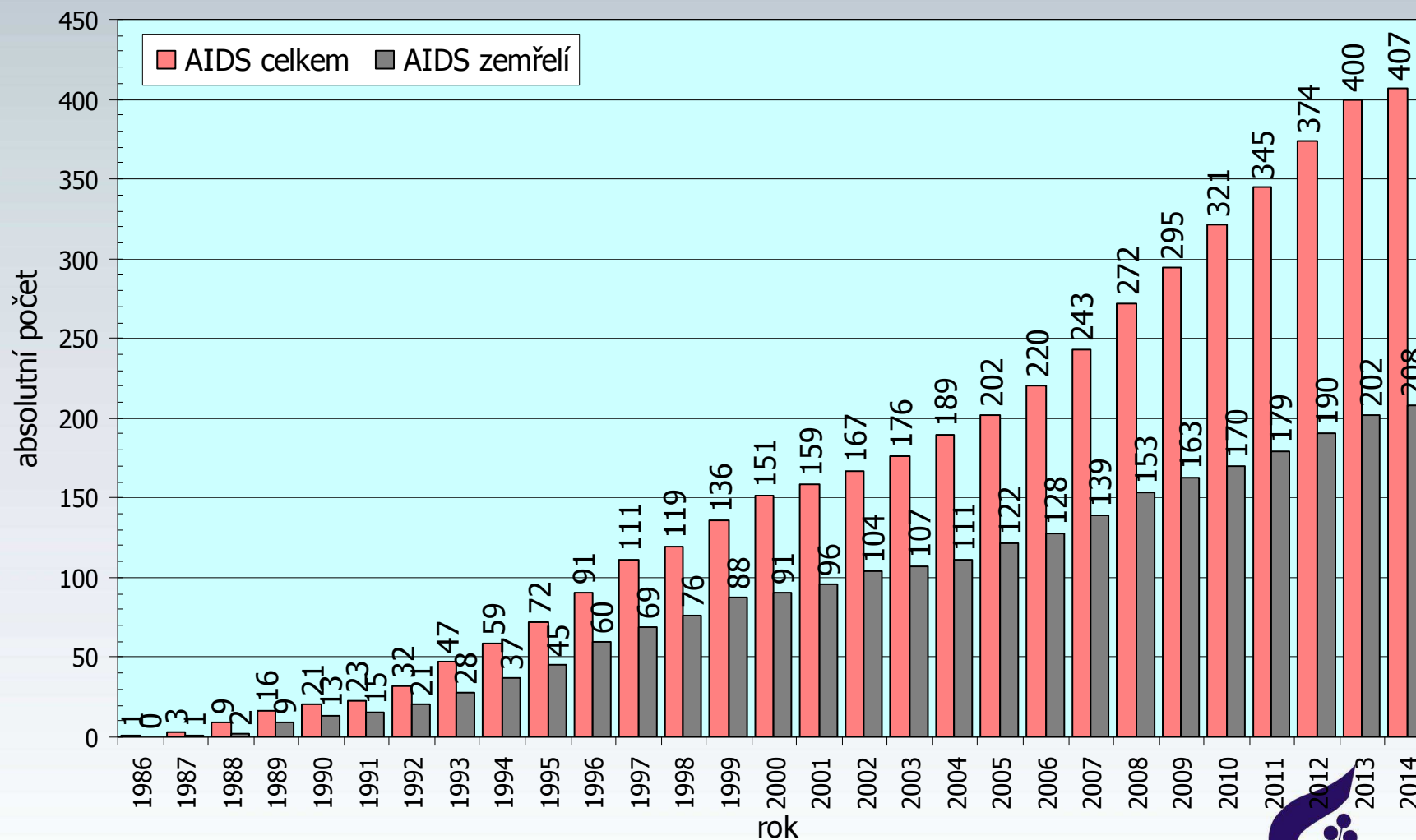


AIDS V ČESKÉ REPUBLICE

(jen občané ČR a cizinci s trvalým pobytem)

Kumulativní údaje ke dni

30.4.2014

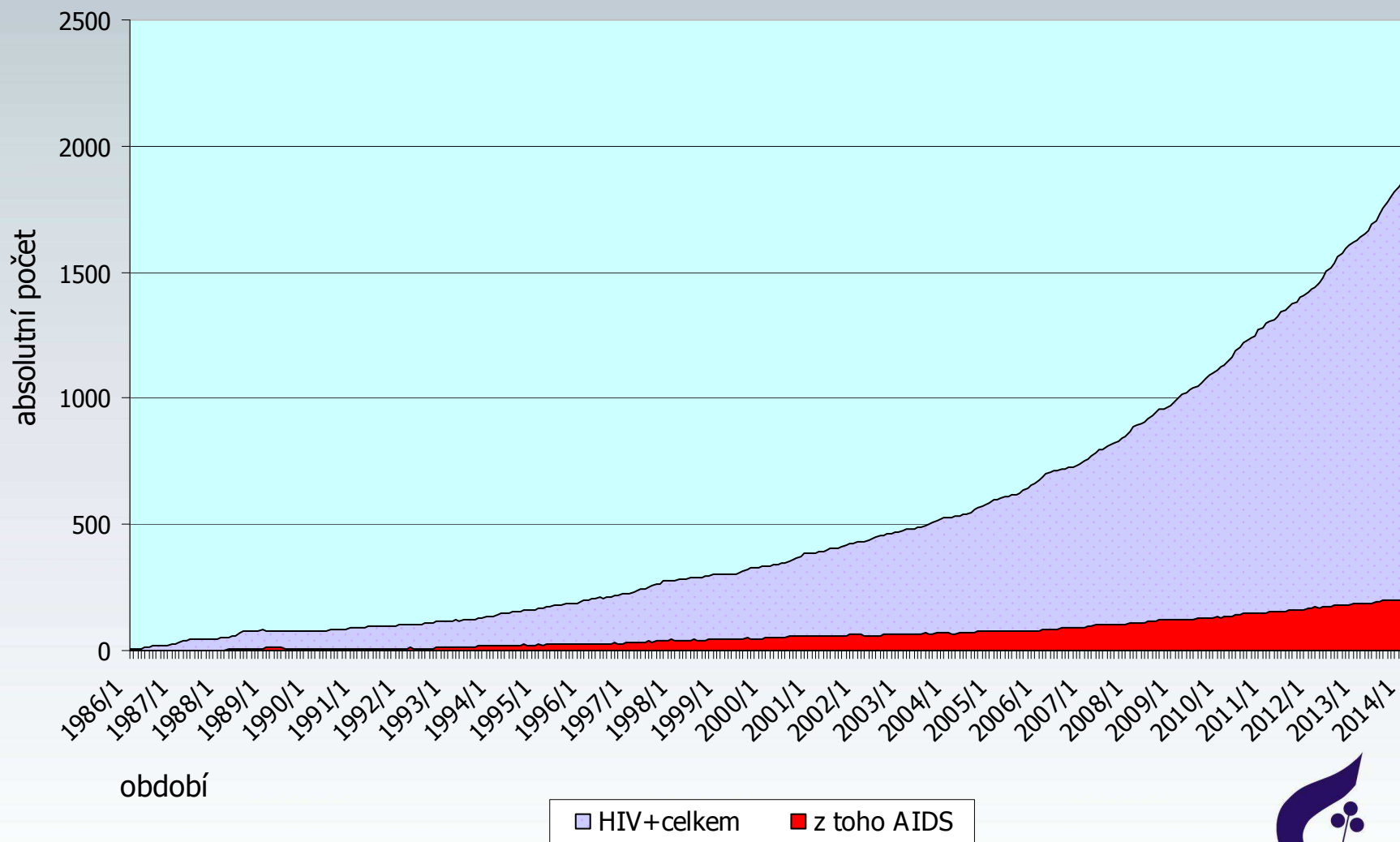


OSOBY ŽIJÍCÍ S HIV/AIDS V ČESKÉ REPUBLICĚ

(jen občané ČR a cizinci s trvalým pobytem)

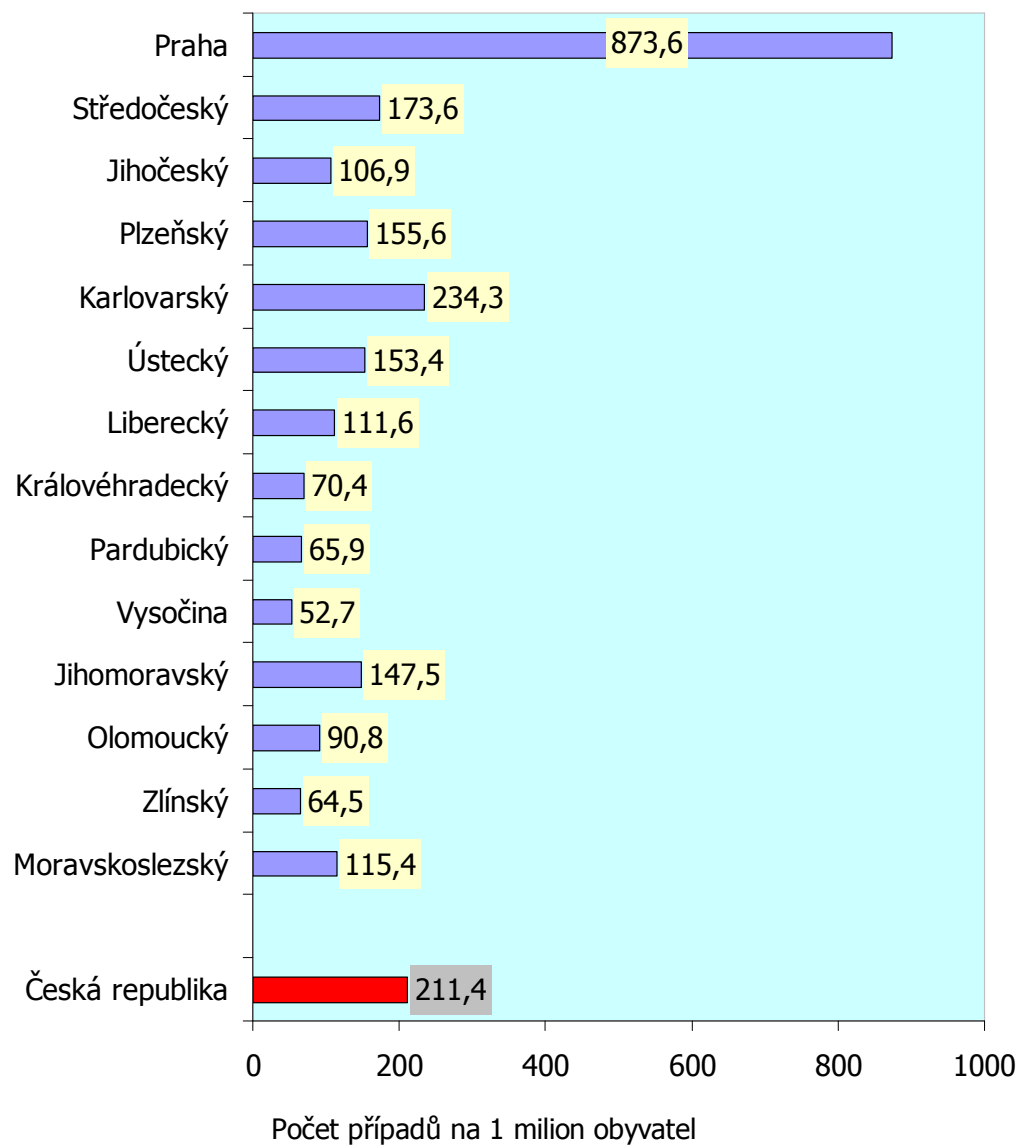
Měsíční údaje ke dni

30.4.2014



ROZDĚLENÍ HIV POZITIVNÍCH PŘÍPADŮ V ČR PODLE KRAJE BYDLIŠTĚ V DOBĚ PRVNÍ DIAGNÓZY HIV (jen občané ČR a cizinci s trvalým pobytem)

Kumulativní údaje ke dni
30.4.2014



ROZDĚLENÍ HIV POZITIVNÍCH PŘÍPADŮ V ČR PODLE ZPŮSOBU PŘENOSU

(jen občané ČR a cizinci s trvalým pobytem)

Kumulativní údaje ke dni

30.4.2014

