

# CELKOVÝ STAV VYŠETŘOVÁNÍ HIV PROTILÁTEK V ČESKÉ REPUBLICE

Kumulativní údaje ke dni

28.2. 2014

Důvod vyšetření	Celkem vyšetřeno	HIV+	z toho AIDS	Způsob přenosu u HIV+									
				HO	ID	IH	HF	TR	HT	MD	NO	NE	
<b>OSOBY VE ZVÝŠENÉM RIZIKU HIV</b>	251765	118	42	28	19	10	16	14	24	0	0	7	
Hemofilici	2822	16	7	0	0	0	16	0	0	0	0	0	
Příjemci krve a krevních přípravků	17306	14	8	0	0	0	0	14	0	0	0	0	
Homo/bisexuálové	11220	16	10	16	0	0	0	0	0	0	0	0	
Injekční uživatelé drog	28350	12	1	0	8	3	0	0	1	0	0	0	
Osoby často v zahraničí	23399	4	3	0	0	0	0	0	2	0	0	2	
Promiskuitní osoby	45210	1	0	0	0	0	0	0	1	0	0	0	
Osoby provozující prostituci	33060	21	2	6	2	4	0	0	9	0	0	0	
Nápravná zařízení	90398	34	11	6	9	3	0	0	11	0	0	5	
<b>KONTAKTY POZITIVNÍCH PŘÍPADŮ</b>	3882	171	26	81	4	2	0	0	76	6	0	2	
Homosexuální	920	83	13	81	0	2	0	0	0	0	0	0	
Heterosexuální	490	82	13	0	4	0	0	0	76	0	0	2	
Rodinné	449	3	0	0	0	0	0	0	0	3	0	0	
Jiné	2023	3	0	0	0	0	0	0	0	3	0	0	
<b>KLINICKÉ PŘÍPADY</b>	1736261	866	274	535	47	22	1	0	221	0	3	37	
Dermatovenerologičtí pacienti	215950	190	24	168	2	3	0	0	16	0	0	1	
Psychiatřičtí pacienti	34247	22	3	3	7	3	0	0	7	0	0	2	
Dialyzovaní pacienti	108456	0	0	0	0	0	0	0	0	0	0	0	
TBC pacienti	11523	8	8	1	3	0	0	0	4	0	0	0	
Pacienti s nádorovým onemocněním **	30239	0	0	0	0	0	0	0	0	0	0	0	
Různé klinické diagnózy	1335846	646	239	363	35	16	1	0	194	0	3	34	
<b>PREVENTIVNÍ VYŠETŘENÍ</b>	1396976	83	10	39	2	3	0	0	32	0	0	7	
Zdravotničtí pracovníci	91874	2	0	2	0	0	0	0	0	0	0	0	
Ostatní prevence	976160	53	8	20	2	2	0	0	23	0	0	6	
Předoperační vyšetření **	326719	28	2	17	0	1	0	0	9	0	0	1	
Epidemiologická surveillance **	2223	0	0	0	0	0	0	0	0	0	0	0	
<b>VYŠETŘENÍ NA VLASTNÍ ŽÁDOST</b>	331300	782	42	630	9	7	0	0	118	0	0	18	
Pod jménem	192832	482	23	377	6	4	0	0	87	0	0	8	
Anonymní	138468	300	19	253	3	3	0	0	31	0	0	10	
<b>VYŠETŘENÍ PRO MEZINÁRODNÍ CERTIFIKÁT</b>	94275	5	0	4	0	0	0	0	1	0	0	0	
<b>DÁRCI KRVE, ORGÁNŮ A TKÁNÍ</b>	15322272	62	5	37	0	1	0	0	18	0	0	6	
Dárci krve	15192574	61	5	37	0	1	0	0	17	0	0	6	
z toho dárci krve - primodárci *	765327	18	1	6	0	0	0	0	10	0	0	2	
Dárci orgánů a tkání	129698	1	0	0	0	0	0	0	1	0	0	0	
<b>TĚHOTNÉ ŽENY</b>	3230844	85	5	0	6	0	0	0	77	0	1	1	
<b>RŮZNÉ MATERIÁLY</b>	43695	0	0	0	0	0	0	0	0	0	0	0	
<b>CELKEM</b>	22411270	2172	404	1354	87	45	17	14	567	6	4	78	
<b>CIZINCI</b>	146224	381	42	34	38	0	0	0	88	0	1	220	

Způsob přenosu:

HO homosexuální / bisexuální

IH injekční uživatelé drog + homo/bisex.

TR příjemci krve a krevních přípravků

MD z matky na dítě

NE nezjištěný / jiný

ID injekční uživatelé drog

HF hemofilici

HT heterosexuální

NO nozokomiální

**NRL AIDS**



Pozn.: \* údaje uváděny od r. 1994, \*\* údaje uváděny od r. 2002

# NOVÉ PŘÍPADY HIV INFEKCE A ONEMOCNĚNÍ AIDS V ČESKÉ REPUBLICE

Údaje za měsíc

únor 2014

Důvod vyšetření	Celkem vyšetřeno	nové případy		Způsob přenosu u HIV+								
		HIV+	AIDS	HO	ID	IH	HF	TR	HT	MD	NO	NE
<b>OSOBY VE ZVÝŠENÉM RIZIKU HIV</b>	908	1	0	0	0	1	0	0	0	0	0	0
Hemofilici	15	0	0	0	0	0	0	0	0	0	0	0
Příjemci krve a krevních přípravků	1	0	0	0	0	0	0	0	0	0	0	0
Homo/bisexuálové	85	0	0	0	0	0	0	0	0	0	0	0
Injekční uživatelé drog	61	1	0	0	0	1	0	0	0	0	0	0
Osoby často v zahraničí	1	0	0	0	0	0	0	0	0	0	0	0
Promiskuitní osoby	299	0	0	0	0	0	0	0	0	0	0	0
Osoby provozující prostituci	415	0	0	0	0	0	0	0	0	0	0	0
Nápravná zařízení	31	0	0	0	0	0	0	0	0	0	0	0
<b>KONTAKTY POZITIVNÍCH PŘÍPADŮ</b>	25	2	0	2	0	0	0	0	0	0	0	0
Homosexuální	5	2	0	2	0	0	0	0	0	0	0	0
Heterosexuální	4	0	0	0	0	0	0	0	0	0	0	0
Rodinné	0	0	0	0	0	0	0	0	0	0	0	0
Jiné	16	0	0	0	0	0	0	0	0	0	0	0
<b>KLINICKÉ PŘÍPADY</b>	9040	5	2	5	0	0	0	0	0	0	0	0
Dermatovenerologičtí pacienti	690	2	0	2	0	0	0	0	0	0	0	0
Psychiatřičtí pacienti	109	0	0	0	0	0	0	0	0	0	0	0
Dialyzovaní pacienti	516	0	0	0	0	0	0	0	0	0	0	0
TBC pacienti	14	0	0	0	0	0	0	0	0	0	0	0
Pacienti s nádorovým onemocněním	445	0	0	0	0	0	0	0	0	0	0	0
Různé klinické diagnózy	7266	3	2	3	0	0	0	0	0	0	0	0
<b>PREVENTIVNÍ VYŠETŘENÍ</b>	5260	1	0	1	0	0	0	0	0	0	0	0
Zdravotničtí pracovníci	299	0	0	0	0	0	0	0	0	0	0	0
Ostatní prevence	2575	1	0	1	0	0	0	0	0	0	0	0
Předoperační vyšetření	2384	0	0	0	0	0	0	0	0	0	0	0
Epidemiologická surveillance	2	0	0	0	0	0	0	0	0	0	0	0
<b>VYŠETŘENÍ NA VLASTNÍ ŽÁDOST</b>	1104	18	0	11	1	0	0	0	5	0	0	1
Pod jménem	692	13	0	6	1	0	0	0	5	0	0	1
Anonymní	412	5	0	5	0	0	0	0	0	0	0	0
<b>VYŠETŘENÍ PRO MEZINÁRODNÍ CERTIFIKÁT</b>	34	0	0	0	0	0	0	0	0	0	0	0
<b>DÁRCI KRVE, ORGÁNŮ A TKÁNÍ</b>	76782	1	0	0	0	0	0	0	1	0	0	0
Dárci krve	74565	1	0	0	0	0	0	0	1	0	0	0
z toho dárci krve - primodárci	4790	0	0	0	0	0	0	0	0	0	0	0
Dárci orgánů a tkání	2217	0	0	0	0	0	0	0	0	0	0	0
<b>TĚHOTNÉ ŽENY</b>	8737	0	0	0	0	0	0	0	0	0	0	0
<b>RŮZNÉ MATERIÁLY</b>	64	0	0	0	0	0	0	0	0	0	0	0
<b>CELKEM</b>	101954	28	2	19	1	1	0	0	6	0	0	1
<b>CIZINCI</b>	501	0	0	0	0	0	0	0	0	0	0	0

Způsob přenosu:

HO	homosexuální / bisexuální	ID	injekční uživatelé drog
IH	injekční uživatelé drog + homo/bisex.	HF	hemofilici
TR	příjemci krve a krevních přípravků	HT	heterosexuální
MD	z matky na dítě	NO	nozokomiální
NE	nezjištěný / jiný		

# HIV POZITIVNÍ PŘÍPADY V ČR

## PODLE ZPŮSOBU PŘENOSU, KLINICKÉHO STADIA A POHLAVÍ

*Kumulativní údaje ke dni*

28.2. 2014

ZPŮSOB PŘENOSU	CELKOVÝ POČET			KLINICKÉ STADIUM								
	HIV+			asymptomatické			sympt. non-AIDS			AIDS		
	muži	ženy	celkem	muži	ženy	celkem	muži	ženy	celkem	muži	ženy	celkem
Homosexuální / bisexuální	1354	0	1354	1031	0	1031	132	0	132	191	0	191
Injekční uživatelé drog (IUD)	64	23	87	26	20	46	13	0	13	25	3	28
IUD + homosexuální / bisexuální	45	0	45	30	0	30	8	0	8	7	0	7
Hemofilici	17	0	17	1	0	1	8	0	8	8	0	8
Příjemci krve a krevních přípravků	11	3	14	2	0	2	4	0	4	5	3	8
Heterosexuální	249	318	567	134	214	348	37	37	74	78	67	145
Matka - dítě	3	3	6	3	3	6	0	0	0	0	0	0
Nozokomiální	1	3	4	1	2	3	0	0	0	0	1	1
Jiný	1	0	1	1	0	1	0	0	0	0	0	0
Nezjištěný	64	13	77	43	11	54	5	2	7	16	0	16
<b>Celkem občané ČR / rezidenti</b>	<b>1809</b>	<b>363</b>	<b>2172</b>	<b>1272</b>	<b>250</b>	<b>1522</b>	<b>207</b>	<b>39</b>	<b>246</b>	<b>330</b>	<b>74</b>	<b>404</b>
Cizinci	265	116	381	216	102	318	14	7	21	35	7	42
<b>Celkem HIV+</b>	<b>2074</b>	<b>479</b>	<b>2553</b>	<b>1488</b>	<b>352</b>	<b>1840</b>	<b>221</b>	<b>46</b>	<b>267</b>	<b>365</b>	<b>81</b>	<b>446</b>

# HIV POZITIVNÍ PŘÍPADY V ČR PODLE POHLAVÍ, VĚKU A KLINICKÉHO STADIA V DOBĚ PRVNÍ DIAGNÓZY A POČTU ÚMRTÍ

(jen občané ČR a cizinci s trvalým pobytem)

Kumulativní údaje ke dni

28.2. 2014

Věková skupina	Věk při první diagnóze HIV+			Věk při první diagnóze HIV+ u asympt. osob			Věk při první diagnóze sympt. non AIDS			Věk při první diagnóze AIDS		
	muži	ženy	celkem	muži	ženy	celkem	muži	ženy	celkem	muži	ženy	celkem
0-4	3	3	6	2	3	5	0	0	0	0	0	0
5-9	3	1	4	2	1	3	0	0	0	0	0	0
10-14	6	0	6	0	0	0	1	0	1	0	0	0
15-19	44	28	72	30	20	50	6	0	6	3	1	4
20-24	256	91	347	197	78	275	20	6	26	15	4	19
25-29	383	80	463	287	56	343	31	9	40	47	13	60
30-34	390	70	460	289	45	334	43	9	52	70	20	90
35-39	307	34	341	214	28	242	44	3	47	67	6	73
40-49	299	36	335	193	16	209	41	8	49	79	17	96
50-59	96	16	112	48	3	51	19	3	22	36	7	43
60-	22	4	26	10	0	10	2	1	3	13	6	19
<b>Celkem</b>	<b>1809</b>	<b>363</b>	<b>2172</b>	<b>1272</b>	<b>250</b>	<b>1522</b>	<b>207</b>	<b>39</b>	<b>246</b>	<b>330</b>	<b>74</b>	<b>404</b>
<b>Úmrtí</b>	<b>240</b>	<b>50</b>	<b>290</b>	<b>36</b>	<b>4</b>	<b>40</b>	<b>38</b>	<b>7</b>	<b>45</b>	<b>166</b>	<b>39</b>	<b>205</b>

## HIV POZITIVNÍ PŘÍPADY V ČR

PODLE BYDLIŠTĚ V DOBĚ PRVNÍ DIAGNÓZY HIV A SOUČASNÉHO KLINICKÉHO STADI

(jen občané ČR a cizinci s trvalým pobytem)

Kumulativní údaje za období

1.10.1985 - 28.2.2014

kraj	celkový počet HIV/AIDS		klinické stadium					
			asymptomatické		sympt. non AIDS		AIDS	
	abs.	rel. *	abs.	rel. *	abs.	rel. *	abs.	rel. *
Praha	1055	849,4	773	622,4	111	89,4	171	137,7
Středočeský	218	170,4	160	125,1	20	15,6	38	29,7
Jihočeský	68	106,9	45	70,8	8	12,6	15	23,6
Plzeňský	89	155,6	59	103,1	14	24,5	16	28,0
Karlovarský	71	234,3	47	155,1	8	26,4	16	52,8
Ústecký	125	151,0	88	106,3	11	13,3	26	31,4
Liberecký	49	111,6	35	79,7	4	9,1	10	22,8
Královéhradecký	39	70,4	23	41,5	3	5,4	13	23,5
Pardubický	33	64,0	18	34,9	4	7,8	11	21,3
Vysočina	24	46,9	16	31,3	2	3,9	6	11,7
Jihomoravský	169	144,9	104	89,2	33	28,3	32	27,4
Olomoucký	56	87,6	40	62,6	5	7,8	11	17,2
Zlínský	38	64,5	25	42,4	4	6,8	9	15,3
Moravskoslezský	138	112,1	89	72,3	19	15,4	30	24,4
<b>Celkem ČR</b>	<b>2172</b>	<b>206,7</b>	<b>1522</b>	<b>144,9</b>	<b>246</b>	<b>23,4</b>	<b>404</b>	<b>38,5</b>

# HIV POZITIVNÍ CIZINCI V ČR

## PODLE PŮVODU - GEOGRAFICKÉ OBLASTI

Kumulativní údaje ke dni

28.2. 2014

Geografická oblast	Muži	Ženy	Celkem	Způsob přenosu								
				HO	ID	IH	HF	TR	HT	MD	NO	NE
ZÁPADNÍ EVROPA	40	5	<b>45</b>	7	3	0	0	0	6	0	0	29
STŘEDNÍ EVROPA	38	9	<b>47</b>	11	1	0	0	0	11	0	1	23
VÝCHODNÍ EVROPA	74	53	<b>127</b>	5	29	0	0	0	46	0	0	47
SUBSAHARSKÁ AFRIKA	62	44	<b>106</b>	1	0	0	0	0	20	0	0	85
SEVERNÍ AFRIKA A BLÍZKÝ VÝCHOD	5	0	<b>5</b>	0	0	0	0	0	0	0	0	5
JIŽNÍ A JIHOVÝCHODNÍ ASIE	22	4	<b>26</b>	2	5	0	0	0	3	0	0	16
VÝCHODNÍ ASIE A OCEÁNIE	0	1	<b>1</b>	0	0	0	0	0	0	0	0	1
AUSTRÁLIE A NOVÝ ZÉLAND	0	0	<b>0</b>	0	0	0	0	0	0	0	0	0
SEVERNÍ AMERIKA	17	0	<b>17</b>	6	0	0	0	0	2	0	0	9
KARIBSKÁ OBLAST	0	0	<b>0</b>	0	0	0	0	0	0	0	0	0
JIŽNÍ AMERIKA	7	0	<b>7</b>	2	0	0	0	0	0	0	0	5
<b>CELKEM</b>	<b>265</b>	<b>116</b>	<b>381</b>	<b>34</b>	<b>38</b>	<b>0</b>	<b>0</b>	<b>0</b>	<b>88</b>	<b>0</b>	<b>1</b>	<b>220</b>

Způsob přenosu:

HO      homosexuální / bisexuální

ID      injekční uživatelé drog

IH      injekční uživatelé drog + homosexuální/bisexuální

HF      hemofilci

TR      příjemci krve a krevních přípravků

HT      heterosexuální

MD      z matky na dítě

NO      nozokomiální

NE      nezjištěný / jiný

## CELKOVÝ POČET VYŠETŘENÍ A POČET HIV+ V JEDNOTLIVÝCH MĚSÍCÍCH BĚŽNÉHO ROKU

za období  
1.1. - 28.2. 2014

Měsíc	Občané ČR a rezidenti				Cizinci		
	Počet vyšetření	HIV+		Celkem	Počet vyšetření	HIV+	
		Občané ČR	Rezidenti			Celkem	Celkem
leden	105408	18	4	22	533	1	Slovensko/M
únor	101954	24	4	28	501	0	
březen							
duben							
květen							
červen							
červenec							
srpen							
září							
říjen							
listopad							
prosinec							
<b>Celkem</b>	<b>207362</b>	<b>42</b>	<b>8</b>	<b>50</b>	<b>1034</b>	<b>1</b>	

Pozn.: M-muž Ž-žena

**NOVÉ PŘÍPADY HIV INFEKCE V ČESKÉ REPUBLICE  
 PODLE REGIONU, ZPŮSOBU PŘENOSU A POHLAVÍ  
 (jen občané ČR a cizinci s trvalým pobytem)  
 Absolutní počty za únor 2014**

KRAJ / OKRES*	ZPŮSOB PŘENOSU A POHLAVÍ								CELKEM		
	HO	ID	IH	TR	HT	MD	NO	NE	celkem	muži	ženy
<b>Hlavní město Praha</b>	<b>9M</b>	<b>1Ž</b>	<b>0</b>	<b>0</b>	<b>3M 2Ž</b>	<b>0</b>	<b>0</b>	<b>0</b>	<b>15</b>	<b>12M</b>	<b>3Ž</b>
<b>Středočeský kraj</b>	<b>1M</b>	<b>0</b>	<b>0</b>	<b>0</b>	<b>0</b>	<b>0</b>	<b>0</b>	<b>0</b>	<b>1</b>	<b>1M</b>	
Mělník	1M	0	0	0	0	0	0	0	1	1M	
<b>Jihočeský kraj</b>	<b>2M</b>	<b>0</b>	<b>0</b>	<b>0</b>	<b>0</b>	<b>0</b>	<b>0</b>	<b>0</b>	<b>2</b>	<b>2M</b>	
Jindřichův Hradec	1M	0	0	0	0	0	0	0	1	1M	
Strakonice	1M	0	0	0	0	0	0	0	1	1M	
<b>Plzeňský kraj</b>	<b>0</b>	<b>0</b>	<b>0</b>	<b>0</b>	<b>0</b>	<b>0</b>	<b>0</b>	<b>0</b>	<b>0</b>		
<b>Karlovarský kraj</b>	<b>0</b>	<b>0</b>	<b>0</b>	<b>0</b>	<b>0</b>	<b>0</b>	<b>0</b>	<b>0</b>	<b>0</b>		
<b>Ústecký kraj</b>	<b>2M</b>	<b>0</b>	<b>0</b>	<b>0</b>	<b>0</b>	<b>0</b>	<b>0</b>	<b>0</b>	<b>2</b>	<b>2M</b>	
Děčín	1M	0	0	0	0	0	0	0	1	1M	
Most	1M	0	0	0	0	0	0	0	1	1M	
<b>Liberecký kraj</b>	<b>0</b>	<b>0</b>	<b>0</b>	<b>0</b>	<b>1M</b>	<b>0</b>	<b>0</b>	<b>0</b>	<b>1</b>	<b>1M</b>	
Liberec	0	0	0	0	1M	0	0	0	1	1M	
<b>Královéhradecký kraj</b>	<b>0</b>	<b>0</b>	<b>0</b>	<b>0</b>	<b>0</b>	<b>0</b>	<b>0</b>	<b>0</b>	<b>0</b>		
<b>Pardubický kraj</b>	<b>0</b>	<b>0</b>	<b>0</b>	<b>0</b>	<b>0</b>	<b>0</b>	<b>0</b>	<b>0</b>	<b>0</b>		
<b>Kraj Vysočina</b>	<b>1M</b>	<b>0</b>	<b>1M</b>	<b>0</b>	<b>0</b>	<b>0</b>	<b>0</b>	<b>0</b>	<b>2</b>	<b>2M</b>	
Havlíčkův Brod	0	0	1M	0	0	0	0	0	1	1M	
Třebíč	1M	0	0	0	0	0	0	0	1	1M	
<b>Jihomoravský kraj</b>	<b>2M</b>	<b>0</b>	<b>0</b>	<b>0</b>	<b>0</b>	<b>0</b>	<b>0</b>	<b>1M</b>	<b>3</b>	<b>3M</b>	
okres neznámý	1M	0	0	0	0	0	0	0	1	1M	
Brno-město	1M	0	0	0	0	0	0	1M	2	2M	
<b>Olomoucký kraj</b>	<b>0</b>	<b>0</b>	<b>0</b>	<b>0</b>	<b>0</b>	<b>0</b>	<b>0</b>	<b>0</b>	<b>0</b>		
<b>Zlínský kraj</b>	<b>0</b>	<b>0</b>	<b>0</b>	<b>0</b>	<b>0</b>	<b>0</b>	<b>0</b>	<b>0</b>	<b>0</b>		
<b>Moravskoslezský kraj</b>	<b>2M</b>	<b>0</b>	<b>0</b>	<b>0</b>	<b>0</b>	<b>0</b>	<b>0</b>	<b>0</b>	<b>2</b>	<b>2M</b>	
Ostrava-město	2M	0	0	0	0	0	0	0	2	2M	
<b>CELKEM</b>	<b>19M</b>	<b>1Ž</b>	<b>1M</b>	<b>0</b>	<b>4M 2Ž</b>	<b>0</b>	<b>0</b>	<b>1M</b>	<b>28</b>	<b>25M</b>	<b>3Ž</b>

Vysvětlivky

Pohlaví: M - muž, Ž - žena

Způsob přenosu: HO - homosexuální / bisexuální

ID - injekční uživatelé drog

IH - injekční uživatelé drog + homo/bisex

TR - příjemci krve a krevních přípravků

HT - heterosexuální

MD - z matky na dítě

NO - nozokomiální

NE - nezjištěný / jiný

**NRL AIDS**

Kraj / okres: trvale či přechodně bydlící v době prvního záchytu HIV/AIDS

\* Uváděny jsou jen okresy, v nichž v daném měsíci byly identifikovány nové případy HIV/AIDS





# NOVÉ PŘÍPADY HIV INFEKCE V ČESKÉ REPUBLICE PODLE REGIONU

(jen občané ČR a cizinci s trvalým pobytem)

údaje ke dni:

28.2.2014

KRAJ			rok 2014		posledních 12 měsíců	
	únor 2014		leden-únor 2014		březen 2013 - únor 2014	
	abs.	rel. na 1 mil.	abs.	rel. na 1 mil.	abs.	rel. na 1 mil.
Hlavní město Praha	15	12,08	21	16,91	132	106,28
Středočeský kraj	1	0,78	6	4,69	23	17,98
Jihočeský kraj	2	3,14	2	3,14	9	14,15
Plzeňský kraj	0	0,00	1	1,75	6	10,49
Karlovarský kraj	0	0,00	0	0,00	4	13,20
Ústecký kraj	2	2,42	4	4,83	15	18,12
Liberecký kraj	1	2,28	1	2,28	6	13,67
Královéhradecký kraj	0	0,00	1	1,81	7	12,64
Pardubický kraj	0	0,00	0	0,00	7	13,57
Kraj Vysočina	2	3,91	2	3,91	5	9,77
Jihomoravský kraj	3	2,57	6	5,15	21	18,01
Olomoucký kraj	0	0,00	0	0,00	5	7,82
Zlínský kraj	0	0,00	0	0,00	3	5,09
Moravskoslezský kraj	2	1,62	6	4,87	16	13,00
<b>CELKEM ČR</b>	<b>28</b>	<b>2,67</b>	<b>50</b>	<b>4,76</b>	<b>259</b>	<b>24,65</b>

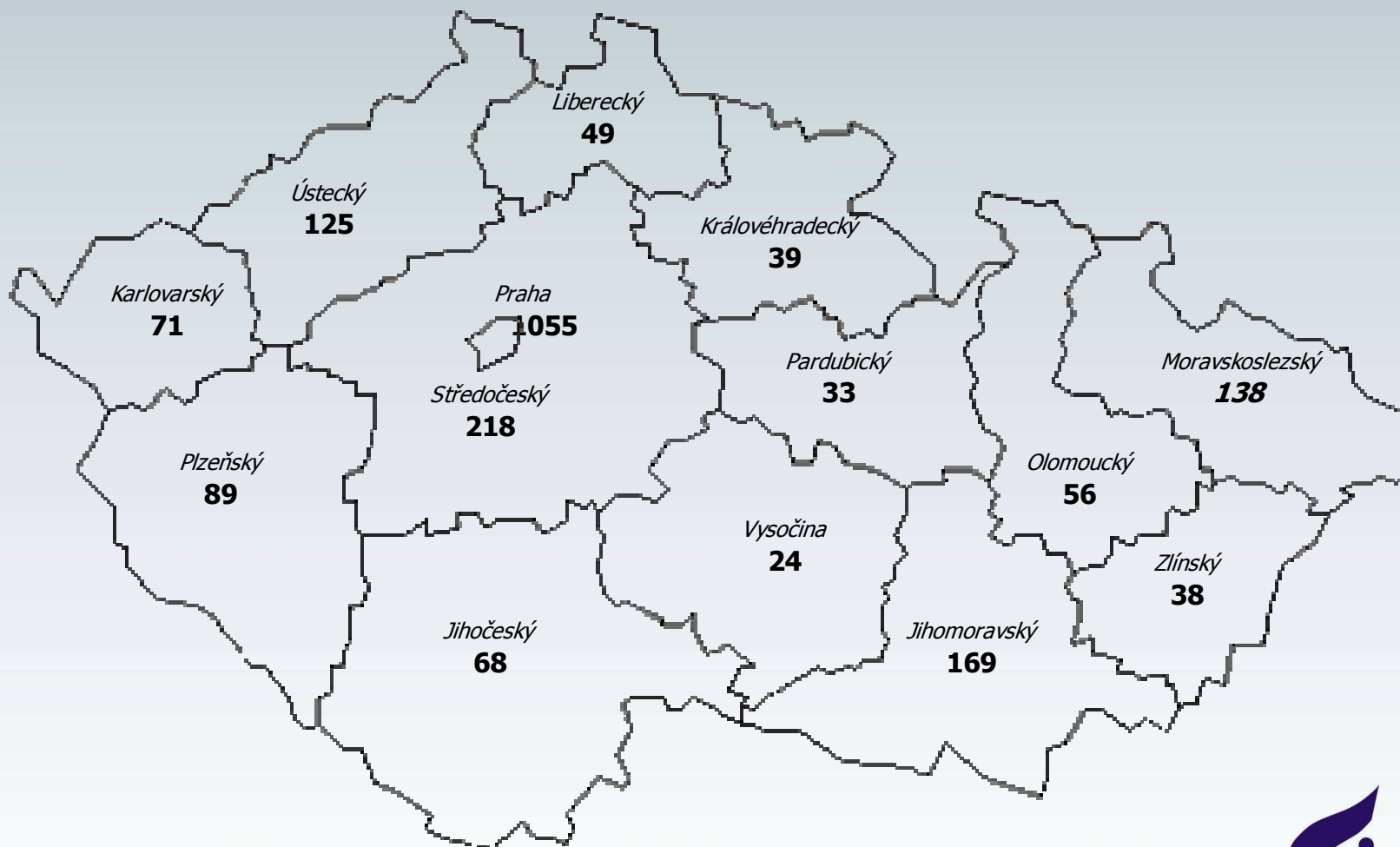
# HIV INFEKCE V ČESKÉ REPUBLICĚ

## PODLE KRAJE BYDLIŠTĚ V DOBĚ PRVNÍ DIAGNÓZY HIV

(jen občané ČR a cizinci s trvalým pobytem)

Kumulativní údaje ke dni

28.2.2014



**HIV + CELKEM : 2172**

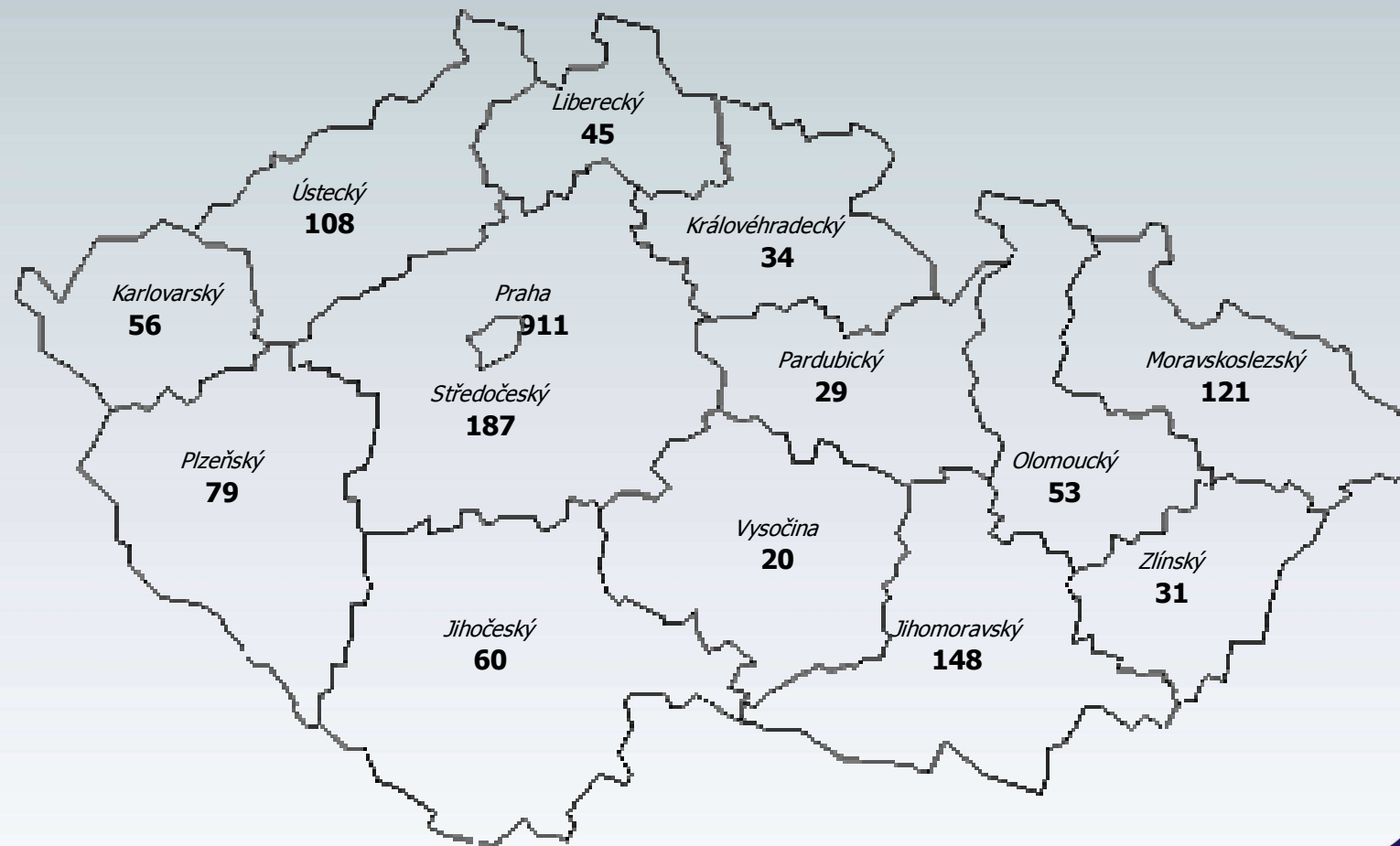
# HIV INFEKCE V ČESKÉ REPUBLICĚ - POUZE ŽIJÍCÍ OSOBY

PODLE KRAJE BYDLIŠTĚ V DOBĚ PRVNÍ DIAGNÓZY HIV

(jen občané ČR a cizinci s trvalým pobytem)

Kumulativní údaje ke dni

28.2.2014



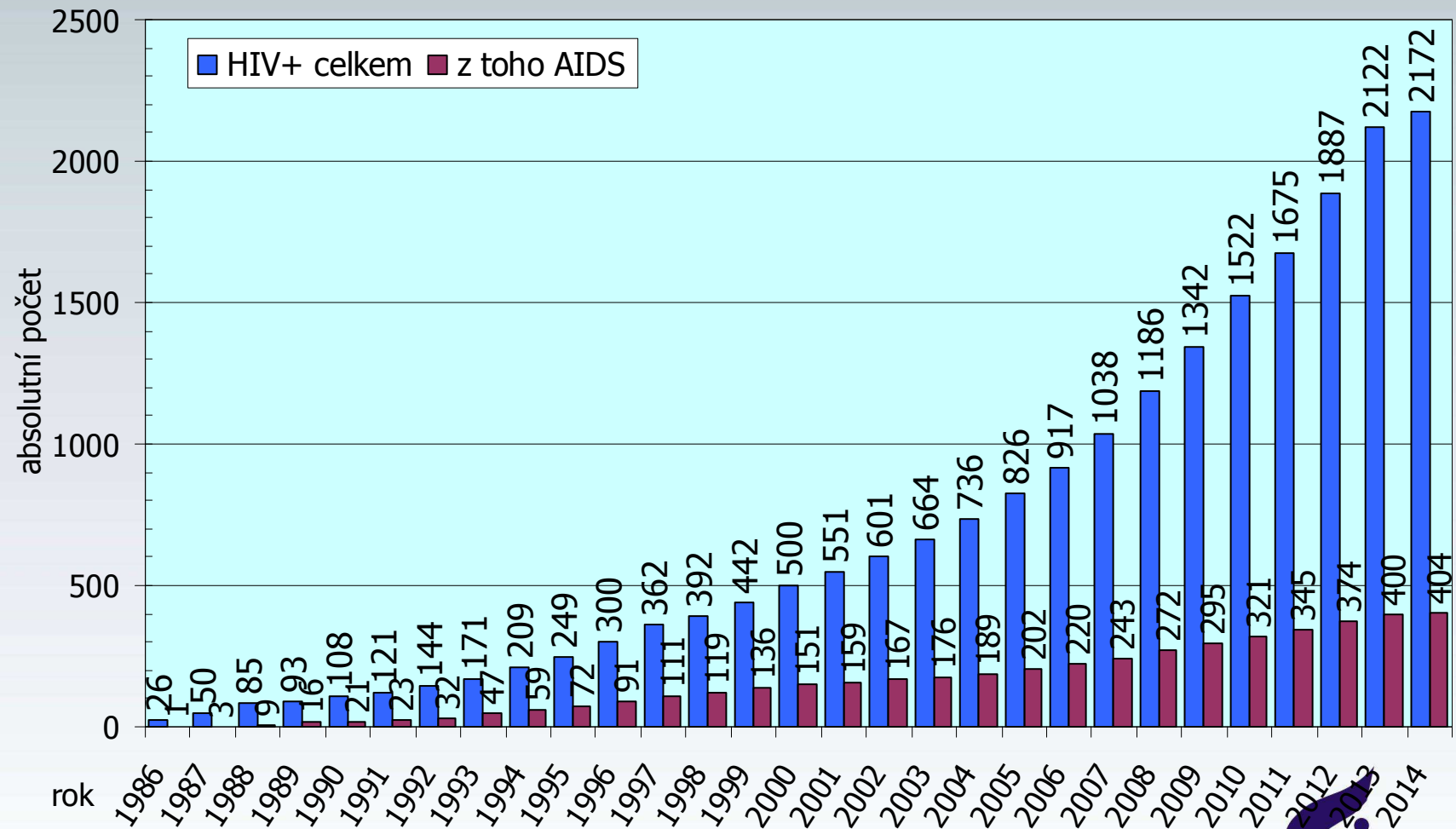
HIV + CELKEM 1882

# HIV / AIDS V ČESKÉ REPUBLICE

(jen občané ČR a cizinci s trvalým pobytem)

Kumulativní údaje ke dni

28.2.2014

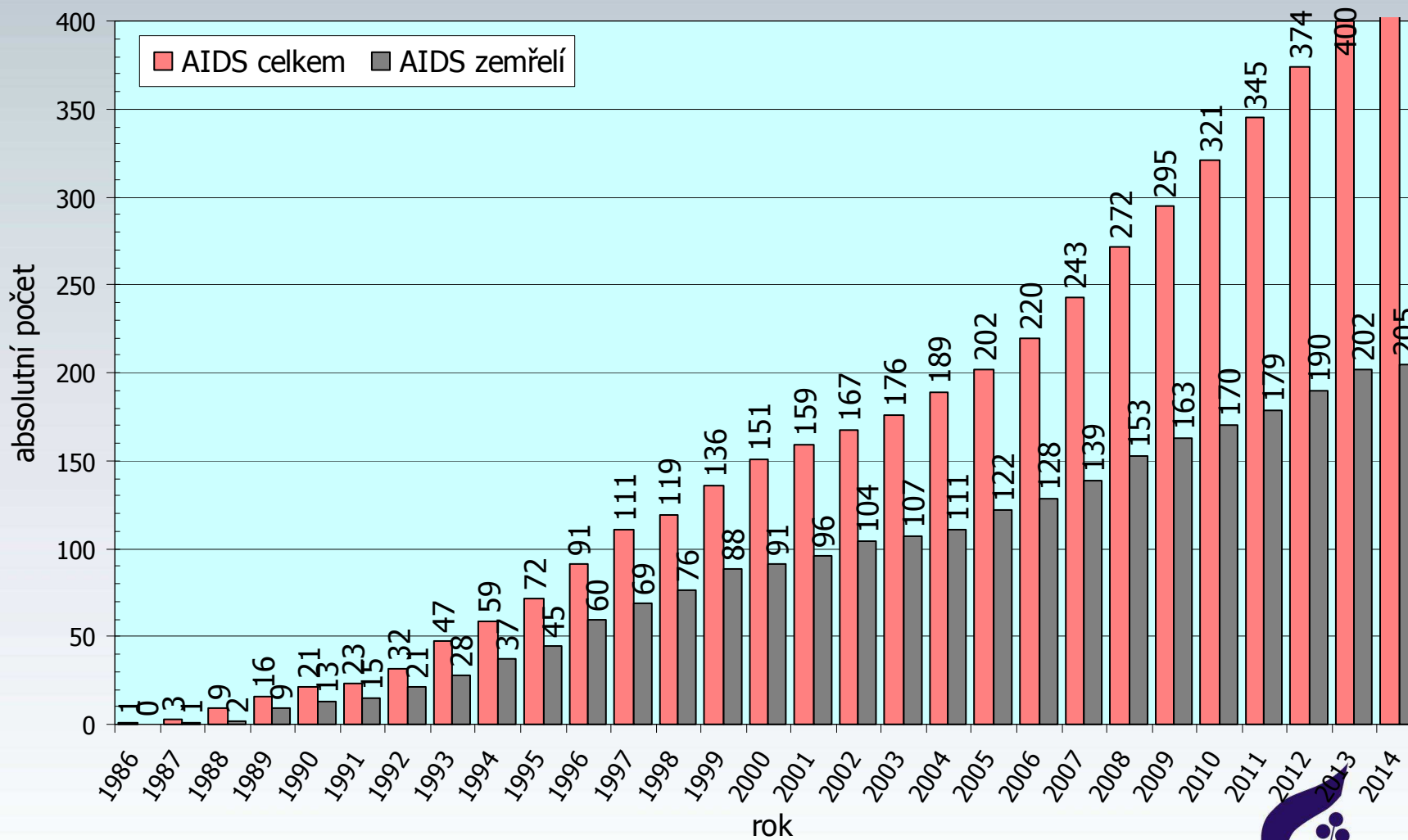


# AIDS V ČESKÉ REPUBLICE

(jen občané ČR a cizinci s trvalým pobytem)

Kumulativní údaje ke dni

28.2.2014

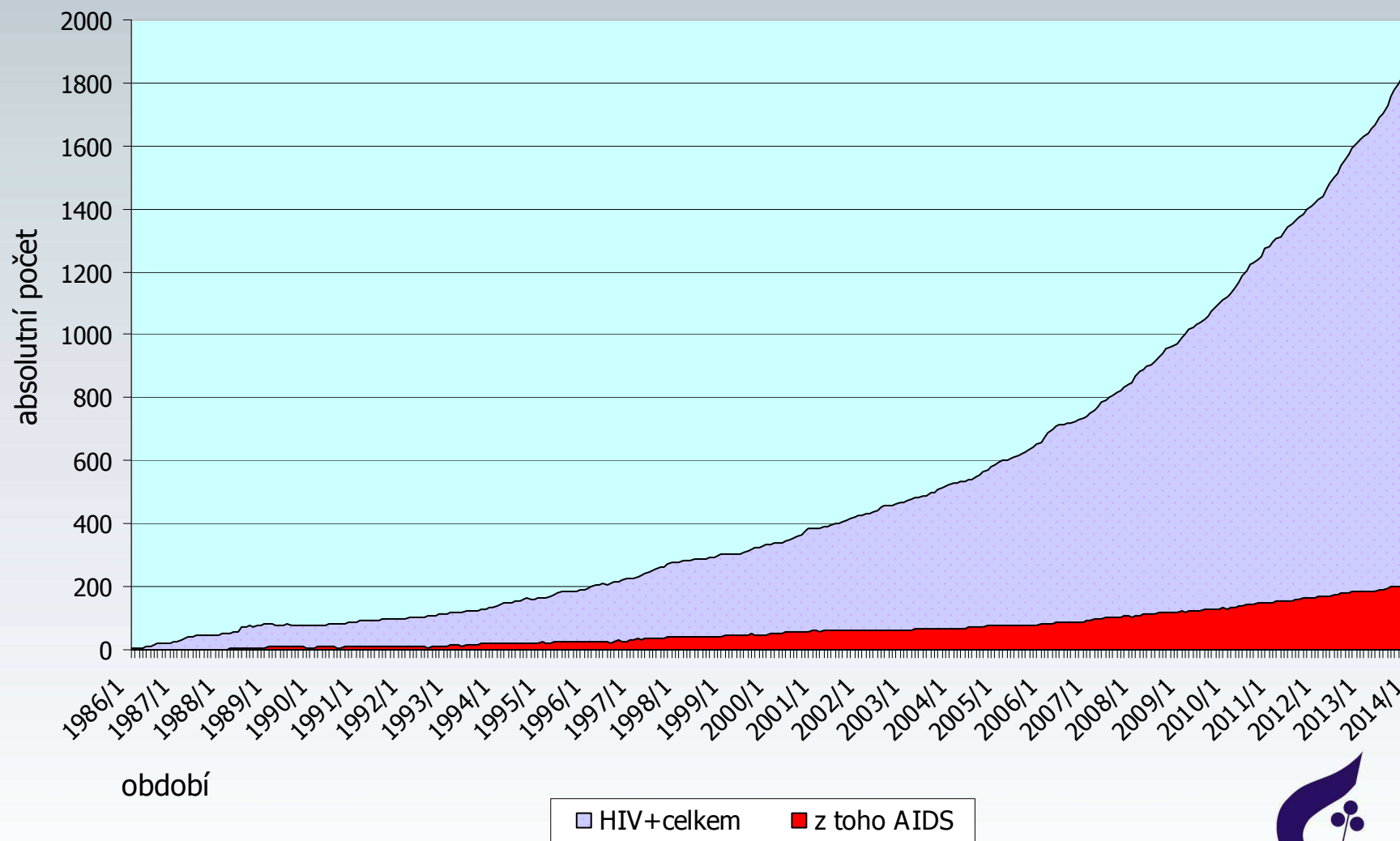


# OSOBY ŽIJÍCÍ S HIV/AIDS V ČESKÉ REPUBLICE

(jen občané ČR a cizinci s trvalým pobytem)

Měsíční údaje ke dni

28.2.2014

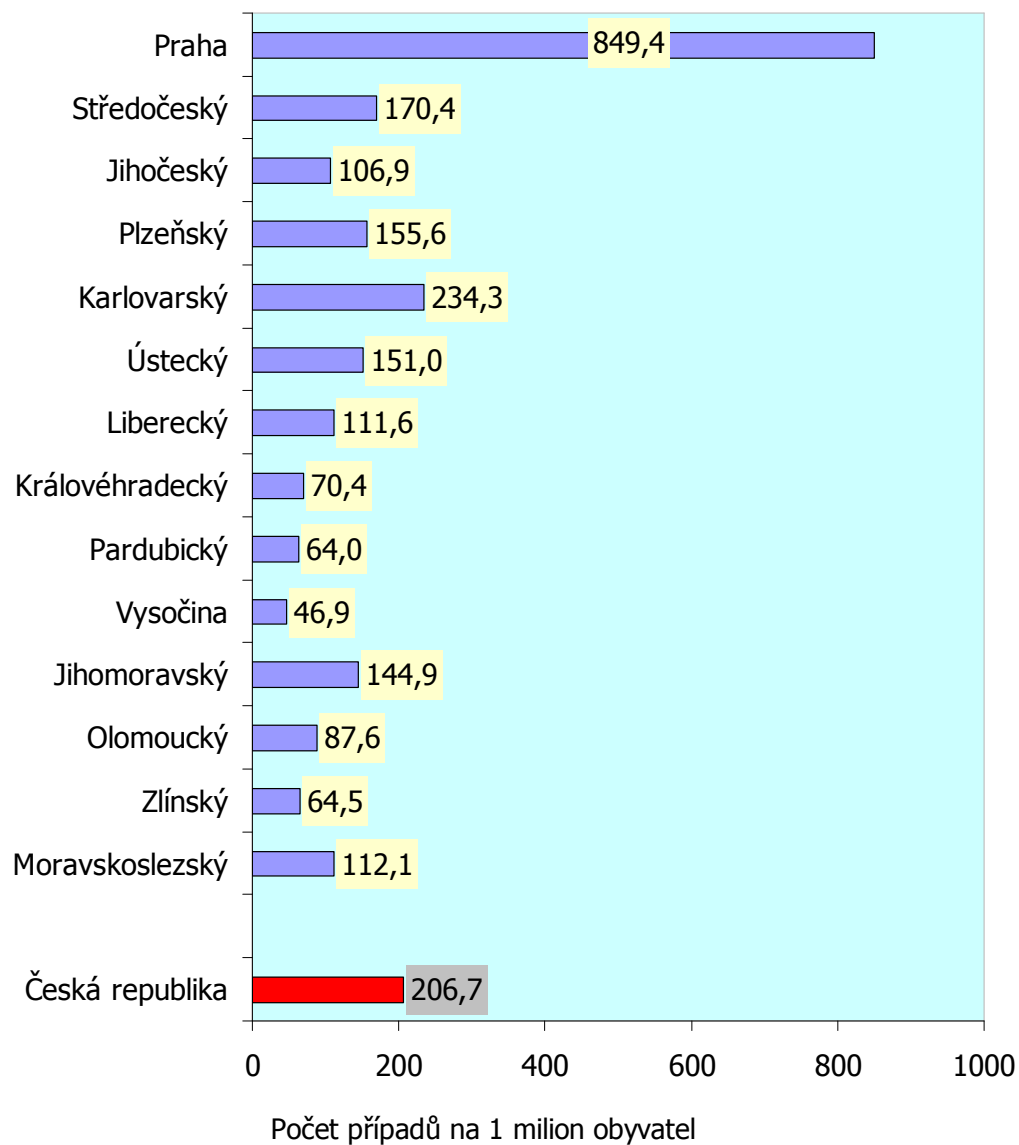


# ROZDĚLENÍ HIV POZITIVNÍCH PŘÍPADŮ V ČR PODLE KRAJE BYDLIŠTĚ V DOBĚ PRVNÍ DIAGNÓZY HIV

(jen občané ČR a cizinci s trvalým pobytem)

Kumulativní údaje ke dni

28.2.2014



# ROZDĚLENÍ HIV POZITIVNÍCH PŘÍPADŮ V ČR PODLE ZPŮSOBU PŘENOSU

(jen občané ČR a cizinci s trvalým pobytem)

Kumulativní údaje ke dni

28.2.2014

